



ФИНАНСОВОЕ УПРАВЛЕНИЕ
АДМИНИСТРАЦИИ ГОРОДСКОГО
ОКРУГА ВОСКРЕСЕНСК
МОСКОВСКОЙ ОБЛАСТИ



«БЮДЖЕТ ДЛЯ ГРАЖДАН»

**БЮДЖЕТ ГОРОДСКОГО ОКРУГА
ВОСКРЕСЕНСК МОСКОВСКОЙ ОБЛАСТИ
НА 2023 ГОД И ПЛАНОВЫЙ ПЕРИОД 2024
И 2025 ГОДОВ**

РАЗРАБОТАН НА ОСНОВЕ УТВЕРЖДЕННОГО
РЕШЕНИЯ СОВЕТА ДЕПУТАТОВ ГОРОДСКОГО ОКРУГА
ВОСКРЕСЕНСК ОТ 12.12.2022 №608/83 «ОБ
УТВЕРЖДЕНИИ БЮДЖЕТА ГОРОДСКОГО ОКРУГА
ВОСКРЕСЕНСК МОСКОВСКОЙ ОБЛАСТИ НА 2023
ГОД И НА ПЛАНОВЫЙ ПЕРИОД 2024 И 2025 ГОДОВ»

УВАЖАЕМЫЕ ЖИТЕЛИ ГОРОДСКОГО ОКРУГА ВОСКРЕСЕНСК!

Представляем вашему вниманию «Бюджет для граждан», в котором в доступной форме изложено, на какие цели и в каком объеме направляются бюджетные ресурсы, какие результаты достигнуты. Жители округа должны не только знать, но и иметь возможность сделать выводы об эффективности расходов и их целевом использовании.

Бюджет для граждан разрабатывается для ознакомления граждан (заинтересованных пользователей) с задачами и приоритетными направлениями бюджетной политики, основными условиями формирования и исполнения бюджетов, источниками доходов бюджетов, обоснованиями бюджетных расходов, планируемыми и достигнутыми результатами использования бюджетных ассигнований, а также вовлечения граждан в обсуждение бюджетных решений.

Для граждан показатели бюджета городского округа Воскресенск на 2023 год и плановый период 2024 и 2025 годов представлены в виде графиков, диаграмм, слайдов и числовых значений, чтобы каждый без труда мог понять каким образом прогнозируется бюджет по доходам и расходам.

«Бюджет для граждан» направлен на получение обратной связи от граждан, которым интересны современные проблемы муниципальных финансов в городском округе Воскресенск.



СОДЕРЖАНИЕ

5 стр. Основные вехи появления бюджетов в финансовой жизни государств;

6 стр. Описание административно-территориального деления Воскресенска;

7 стр. Принцип прозрачности (открытости) бюджета

10 стр. Основные понятия и определения (гlossарий);

17 стр. Информация об основных показателях социально-экономического развития городского округа Воскресенск;

19 стр. Информация об основных задачах и приоритетах бюджетной политики;

22 стр. Информация о выполнении основных характеристик бюджета;

24 стр. Информация об объеме и структуре налоговых и неналоговых доходов, а также межбюджетных трансфертов поступивших в бюджет городского округа Воскресенск;

48 стр. Информация об удельном объеме налоговых и неналоговых доходов бюджета в расчете на душу населения в сравнении с другими муниципальными образованиями Московской области ;

49 стр. Информация о налоговых льготах и ставках налогов;

54 стр. Объем выпадающих доходов в связи с предоставлением налоговых льгот ;

55 стр. Сведения о расходах по разделам и подразделам классификации расходов бюджета;

67 стр. Информация о расходах бюджета в разрезе муниципальных программ с указанием планируемых целевых показателей программ в динамике;

154 стр. Информация о расходах бюджета с учетом интересов целевых групп пользователей;

156 стр. Информация об общественно-значимых проектах, реализуемых на территории городского округа Воскресенск Московской области;

160 стр. Дефицит бюджета, политика в области муниципального долга;

162 стр. Контактная информация.



ОСНОВНЫЕ ВЕХИ ПОЯВЛЕНИЯ БЮДЖЕТОВ В ФИНАНСОВОЙ ЖИЗНИ ГОСУДАРСТВ

XVI-XVII вв.

- ✓ Англия, Палата общин – слово «бюджет» применяется в связи с представлением канцлером сведений о плановых и фактических расходах

Конец XVII в.

- ✓ «Бюджетом» стал называться документ, который содержал утверждаемый парламентом план доходов и расходов
- ✓ В России составлен первый бюджет в виде сметы государственных доходов и расходов

XIX в.

- ✓ Объемы государственных средств увеличиваются, бюджеты (планы доходов и расходов) становятся необходимостью
- ✓ В России определен порядок формирования «государственной росписи», роспись стала публиковаться

Начало XX в.

- ✓ К рассмотрению государственного бюджета привлечена 1-я Государственная Дума



ОПИСАНИЕ АДМИНИСТРАТИВНО-ТЕРРИТОРИАЛЬНОГО ДЕЛЕНИЯ ВОСКРЕСЕНСКА



ИСТОРИЯ ОБРАЗОВАНИЯ

С 1708 года Московская губерния делилась на 17 уездов, а сам уезд на волости. В те годы по территории нынешнего Воскресенска проходила граница Коломенского и Бронницкого уездов.

Такое административное деление продолжалось до 1929 года. В июне вышло постановление ВЦИК об образовании на территории РСФСР административно-территориальных объединений краевого и областного значения. Документ вступил в силу 1 октября 1929 года. Эта дата и считается официальной датой образования Московской области. Интересен тот факт, что изначально правительство образовало центрально - промышленную область в составе Тульской, Тверской, Рязанской и Московской областей, но позже отказалось от такого громоздкого и ненужного административного деления.

В июле 1929 года вышло постановление правительства об образовании на территории Московской области 10 округов и 144 районов. В августе 1929 года в каждом из них прошли съезды местного самоуправления, на которых были установлены границы и созданы органы власти. В пристанционном поселке Воскресенск и селе Виноградово (бывшее Алешино) также определили границы. Два района Воскресенский и Виноградовский на протяжении почти 30 лет существовали независимо друг от друга и лишь 1 января 1958 года объединились в один Воскресенский.



ПРЕОБРАЗОВАНИЕ РАЙОНА В ГОРОДСКОЙ ОКРУГ

В 2019 году на основании Закона Московской области от 18.04.2019 №57/2019-ОЗ «Об организации местного самоуправления на территории Воскресенского муниципального района» объединить территории городского поселения Белоозерский, городского поселения Воскресенск, городского поселения Хорлово, городского поселения им. Цюрупы, сельского поселения Ашитковское, сельского поселения Фединское (далее – поселения) без изменения границ Воскресенского муниципального района.

В состав территории Воскресенского муниципального района входят территории города, рабочих поселков и сельских населенных пунктов, не являющихся муниципальными образованиями.

Наделить муниципальное образование, образованное путем вышеуказанного изменения состава территории Воскресенского муниципального района, статусом городского округа (далее – городской округ Воскресенск).



Принцип прозрачности (открытости) бюджета (ст 36 БК РФ)



Обеспечение доступа к информации,
размещенной в "Интернет"



Обязательную открытость для общества и СМИ
проектов бюджетов, процедур рассмотрения
и принятия по проектам бюджетов



обязательное опубликование
в средствах массовой информации (СМИ)
утвержденных бюджетов и отчетов об их исполнении



Стабильность и (или) преемственность
бюджетной классификации Российской Федерации,
а также обеспечение сопоставимости показателей бюджета

ОТКРЫТОСТЬ БЮДЖЕТА ГОРОДСКОГО ОКРУГА ВОСКРЕСЕНСК МОСКОВСКОЙ ОБЛАСТИ

Бюджет городского округа и отчет об исполнении бюджета публикуется в средствах массовой информации, размещается на официальном сайте Администрации городского округа Воскресенск и выносятся на публичные слушания в сроки, определенные бюджетным законодательством.

А также на официальном сайте публикуется «Бюджет для граждан» в соответствии с задачей, обозначенной в Бюджетном Послании Президента РФ от 13 июня 2013 г. в виде брошюр, либо в виде сведений.

Бюджет для граждан – это упрощенная версия бюджетного документа, которая использует неформальный язык и доступные форматы, чтобы облегчить для граждан понимание бюджета и реализации системы мер по повышению бюджетной грамотности и т.д.

Такая «упрощенная» версия содержит информационно-аналитический материал, доступный для широкого круга неподготовленных пользователей: основы бюджета и бюджетного процесса, исполнение бюджета, проект бюджета, государственные программы, публичные слушания и другая информация для граждан.

Источники размещения информации о бюджете:

Официальный сайт Администрации городского округа Воскресенск Московской области: www.vos-mo.ru

Официальное печатное издание: газета «Наше слово»



РЕЙТИНГ МУНИЦИПАЛЬНЫХ ОБРАЗОВАНИЙ МОСКОВСКОЙ ОБЛАСТИ ПО ОТКРЫТОСТИ БЮДЖЕТНЫХ ДАННЫХ В 2022 ГОД

(ПО СОСТОЯНИЮ НА 14.12.2022 III-ЭТАП)

Наименование муниципального образования	Место по субъекту	% от максимального количества баллов по этапу	Итого с начала года	I ЭТАП - Характеристика первоначально утвержденного бюджета муниципального образования Московской области	II ЭТАП - Годовой отчет об исполнении бюджета муниципального образования Московской области	III ЭТАП - Исполнение бюджета муниципального образования Московской области и финансовый контроль	IV ЭТАП - Составление проекта бюджета муниципального образования Московской области
Единица измерения	Место по субъекту	%	баллов	баллов	баллов	баллов	баллов
Максимальное количество баллов			129	46	45	38	
ГО Воскресенск	1-7	98	127	44	45	38	

Какие бывают виды бюджетов?

БЮДЖЕТЫ

Бюджет семьи



Бюджет организаций



Бюджеты
публично-правовых
образований



Российской Федерации
(федеральный бюджет, бюджеты
государственных внебюджетных
фондов РФ)



субъектов
Российской Федерации
(региональные бюджеты,
бюджеты территориальных
фондов ОМС)



муниципальных
образований
(местные бюджеты)

ОСНОВНЫЕ ПОНЯТИЯ И ОПРЕДЕЛЕНИЯ

Бюджет – форма образования и расходования денежных средств, предназначенных для финансового обеспечения задач и функций органов местного самоуправления;

Бюджетный процесс – деятельность органов местного самоуправления по составлению и рассмотрению проекта бюджета, утверждению и исполнению бюджета, контролю за его исполнением, осуществлением бюджетного учета, рассмотрению и утверждению бюджетной отчетности и внешних проверок;

Межбюджетные трансферты – денежные средства, перечисляемые из одного бюджета бюджетной системы Российской Федерации другому



Доходы бюджета – поступающие в бюджет денежные средства, за исключением средств, являющихся источниками финансирования дефицита бюджета



Расходы бюджета – это выплачиваемые из бюджета денежные средства, за исключением средств, являющихся в соответствии с БК РФ источниками финансирования дефицита бюджета



Налоговые доходы – это часть доходов граждан и организаций, которые они обязаны заплатить государству (например, налог на доходы физических лиц, налог на имущество физических лиц, земельный налог и др.)

НЕНАЛОГОВЫЕ ДОХОДЫ – платежи за пользование имуществом, платежи в виде штрафов, санкций за нарушение законодательства

БЕЗВОЗМЕЗДНЫЕ ПОСТУПЛЕНИЯ – средства, которые поступают в бюджет безвозмездно (денежные средства, поступающие из вышестоящего бюджета (например, дотация из областного бюджета), а также безвозмездные перечисления от физических и юридических лиц)



на образование



Дорожный фонд



на жилищно-коммунальное хозяйство



на охрану окружающей среды



на физическую культуру и спорт



на культуру



на общегосударственные вопросы

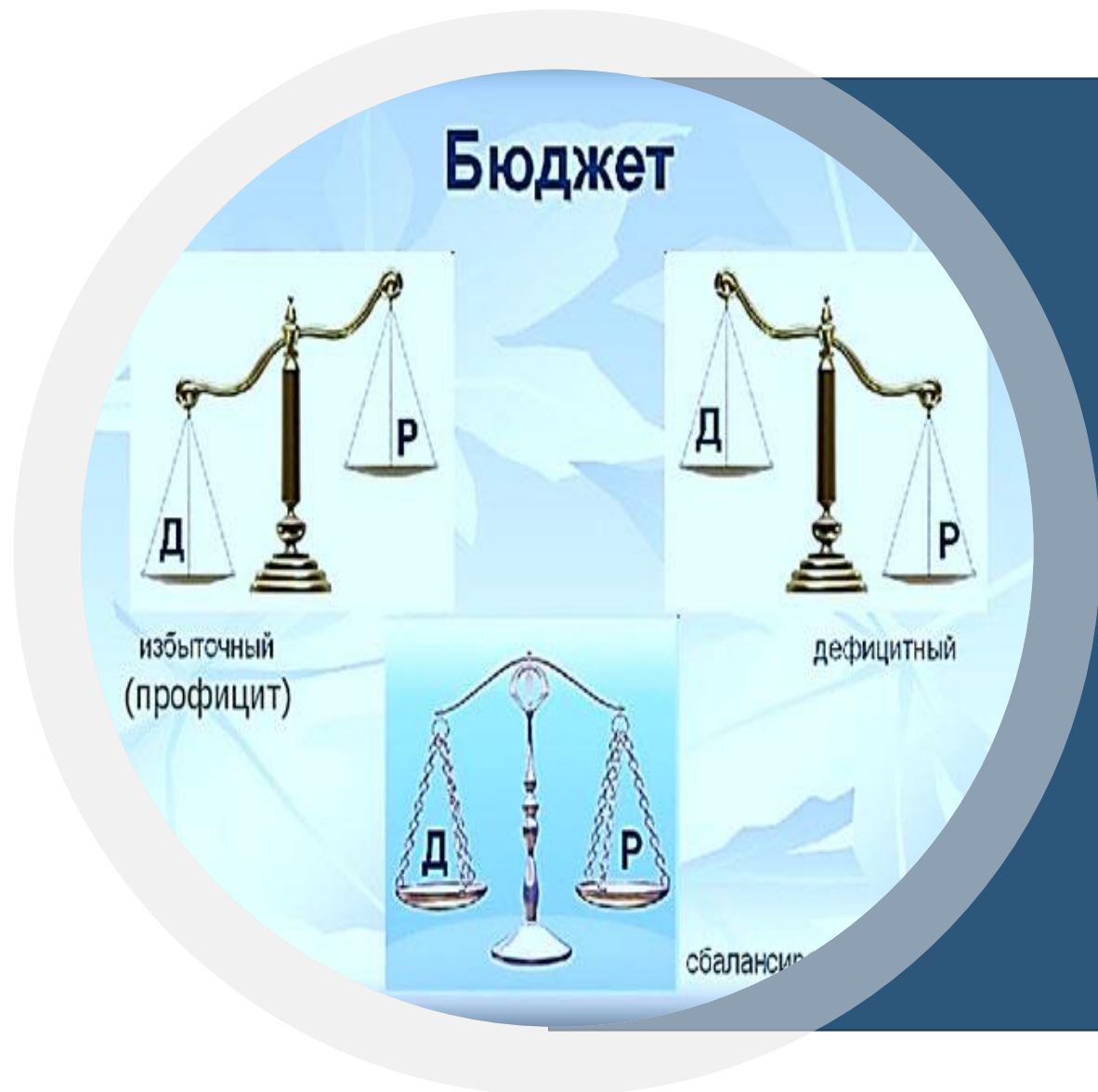
В ЗАВИСИМОСТИ ОТ СООТНОШЕНИЯ ДОХОДНОЙ И РАСХОДНОЙ ЧАСТЕЙ БЮДЖЕТА, МОЖНО ВЫДЕЛИТЬ СЛЕДУЮЩИЕ ВИДЫ БЮДЖЕТОВ

Профицитный бюджет – превышение доходов бюджета над его расходами (в указанном случае принимается решение как их использовать, например, накапливать резервы, остатки, либо погашать долг)

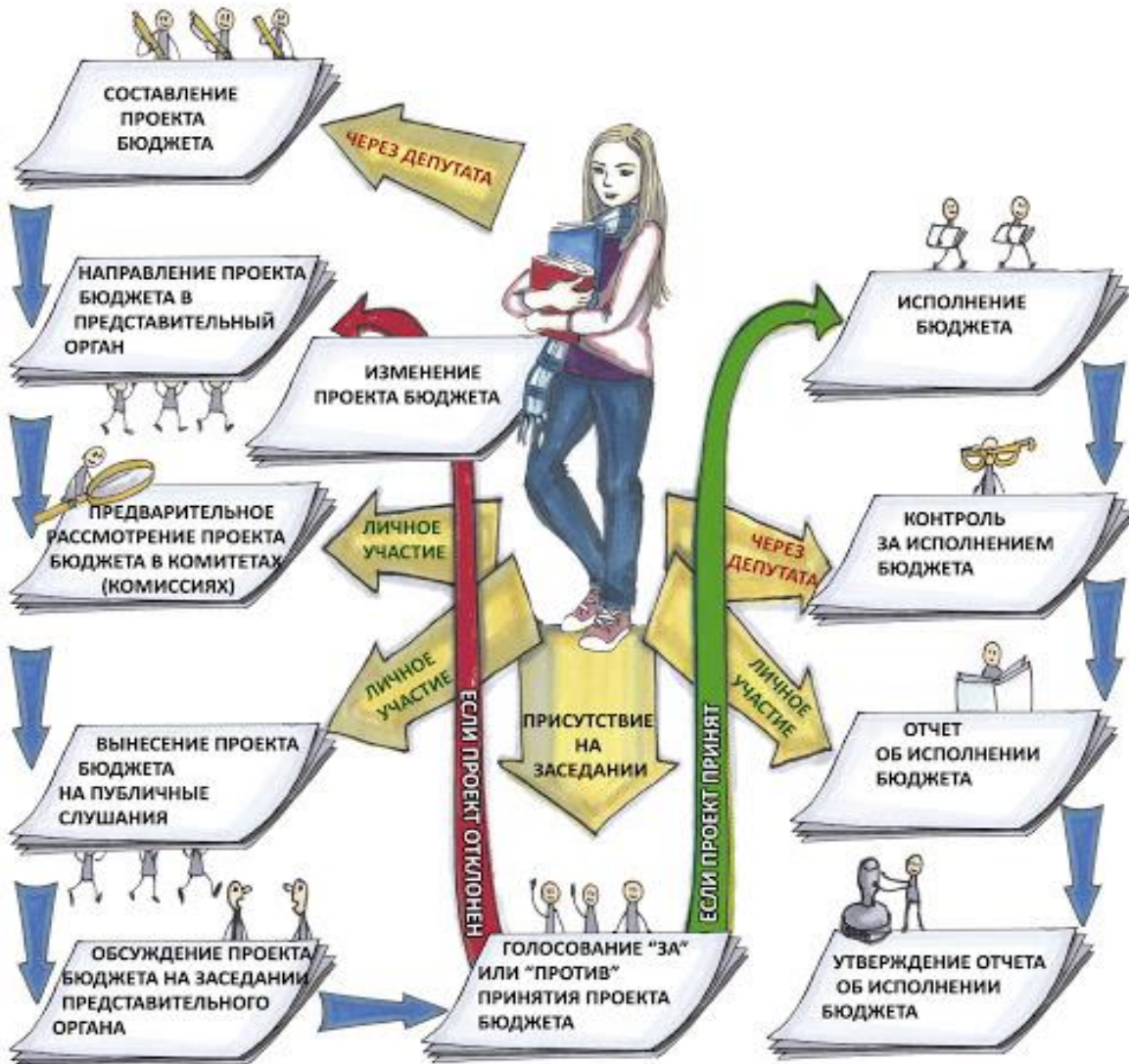
Дефицитный бюджет – превышение расходов бюджета над его доходами (в указанном случае принимается решение об источниках покрытия дефицита, например, использовать имеющиеся накопления, остатки, взять в долг)

Сбалансированность бюджета по доходам и расходам – основополагающее требование, предъявляемое к органам, составляющим и утверждающим бюджет.

Муниципальный долг – обязательства, возникающие из муниципальных заимствований, гарантий по обязательствам третьих лиц, другие обязательства в соответствии с видами долговых обязательств, принятые на себя муниципальным образованием;



УЧАСТИЕ В БЮДЖЕТНОМ ПРОЦЕССЕ И ВЛИЯНИЕ ГРАЖДАНИНА НА НЕГО



Участие граждан в бюджетном процессе

1. Гражданин и его участие в бюджетном процессе

Гражданин - как налогоплательщик

Гражданин - как получатель социальных гарантий

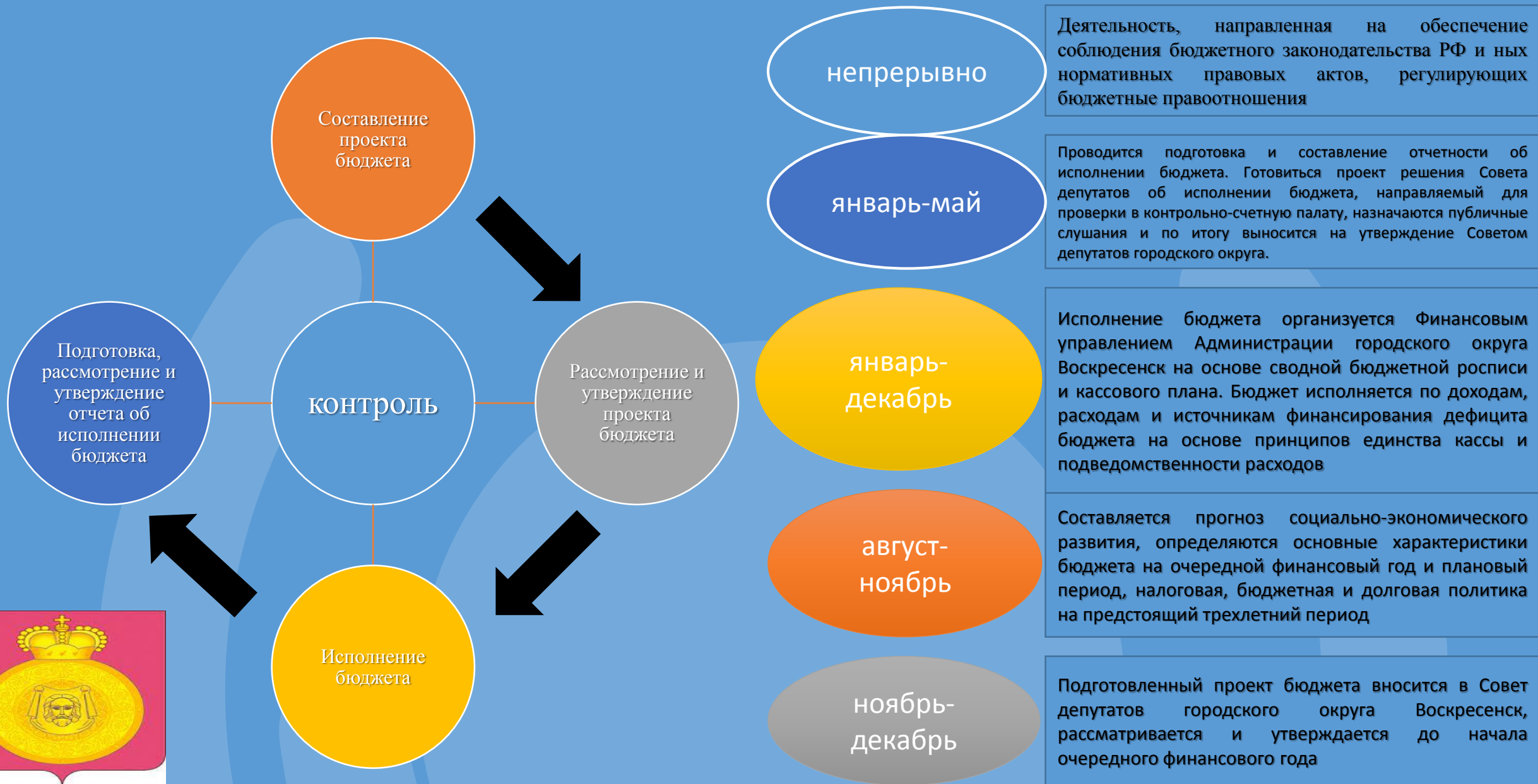
Помогает формировать доходную часть бюджета (налог на доходы физических лиц, транспортный налог, другие виды налогов)



БЮДЖЕТ

Получает социальные гарантии - расходная часть бюджета (образование, социальные выплаты и др.)

Этапы бюджетного процесса



СВЕДЕНИЯ, НЕОБХОДИМЫЕ ДЛЯ СОСТАВЛЕНИЯ ПРОЕКТА БЮДЖЕТА

Иные документы

Данные об исполнении бюджета в отчетном финансовом году и оценка ожидаемого исполнения в текущем

Объем межбюджетных трансфертов из областного бюджета

Проект бюджета городского округа Воскресенск Московской области

Реестр расходных обязательств

Прогноз социально-экономического развития городского округа Воскресенск

Основные направления бюджетной и налоговой политики

Муниципальные программы (проекты муниципальных программ) городского округа Воскресенск

ИНФОРМАЦИЯ О ВЫПОЛНЕНИИ ОСНОВНЫХ ПОКАЗАТЕЛЕЙ СОЦИАЛЬНО-ЭКОНОМИЧЕСКОГО РАЗВИТИЯ БЮДЖЕТА ГОРОДСКОГО ОКРУГА ВОСКРЕСЕНСК

Наименование показателей	Единица измерения	Факт		% 2021 к 2020	Плановые 2022 год	Ожидаемые итоги исполнения 2022 года	Прогноз		
		2020 год	2021 год				2023 год	2024 год	2025 год
Фонд начисленной заработной платы всех работников	млн. руб.	17 232,8	18 410,8	106,8%	19 947,8	19 947,8	21 553,8	23 369,4	25 229,4
Справочно: Фонд заработной платы по крупным и средним организациям	млн. руб.	14 621,8	15 668,0	107,2%	17 067,3	17 067,3	18 532,7	20 182,1	21 854,0
Справочно: Фонд заработной платы по малым предприятиям (включая микро предприятия) – данные приведены оценочно	млн. руб.	2 611,0	2 742,8	105,0%	2 880,5	2 880,5	3 021,1	3 187,3	3 375,4
Среднемесячная заработная плата работников по крупным и средним организациям	млн. руб.	51 469,3	56 179,5	109,2%	60 921,6	60 921,6	65 878,6	71 014,7	76 362,4
Объем отгруженных товаров собственного производства, выполненных работ и услуг собственными силами по промышленным видам деятельности	млн. руб.	53 800,6	70 730,9	131,5%	78 637,1	78 637,1	82 525,2	86 703,1	93 058,0

ИНФОРМАЦИЯ О ВЫПОЛНЕНИИ ОСНОВНЫХ ПОКАЗАТЕЛЕЙ СОЦИАЛЬНО-ЭКОНОМИЧЕСКОГО РАЗВИТИЯ БЮДЖЕТА ГОРОДСКОГО ОКРУГА ВОСКРЕСЕНСК

Наименование показателей	Единица измерения	Факт		% 2021 к 2020	Плановые показатели 2022 год	Ожидаемые итоги исполнения 2022 года	Прогноз		
		2020 год	2021 год				2023 год	2024 год	2025 год
Численность постоянного населения (на конец года)	чел.	152 948	152 858	99,9%	151 682	151 682	151 294	151 150	151 591
Справочно: Число родившихся	чел.	1 249	1 240	99,3%	1 139	1 139	1 132	1 133	1 157
Справочно: Число умерших	чел.	2 639	2 924	110,8%	2 433	2 433	2 402	2 402	2 389
Справочно: Миграционный прирост (убыль) населения	чел.	129	1 608	1 246,5%	118	118	882	1 125	1 673
Ввод в эксплуатацию жилых домов, построенных за счет всех источников финансирования	тыс. кв. м. общей площади	92,54	105,24	113,7%	105,0	105,0	50,0	50,0	50,0
Инвестиции в основной капитал за счет всех источников финансирования	млн. руб.	8 225,9	13 407,7	163,0%	6 707,1	6 707,1	7 064,0	7 417,2	7 779,1

ИНФОРМАЦИЯ ОБ ОСНОВНЫХ ЗАДАЧАХ И ПРИОРИТЕТАХ ДОЛГОВОЙ ПОЛИТИКИ ГОРОДСКОГО ОКРУГА НА 2023 ГОД И ПЛАНОВЫЙ ПЕРИОД 2024 И 2025 ГОДОВ

Под долговой политикой понимается стратегия управления муниципальными заимствованиями городского округа Воскресенск Московской области, направленная на эффективное регулирование муниципального долга городского округа, поддержание его объема на оптимальном уровне, минимизацию стоимости его обслуживания и равномерного распределения во времени платежей, связанных с погашением и обслуживанием муниципального долга, а также снижения влияния долговой нагрузки на бюджет городского округа.

Долговая политика городского округа за 2021 год была направлена на:

- поддержание умеренной долговой нагрузки;
- обеспечение показателей долговой устойчивости на уровне, позволяющем отнести городской округ к группе муниципальных образований Московской области с высоким уровнем долговой устойчивости (согласно информации Министерства экономики и финансов Московской области, размещенной на официальном сайте).

Доходы бюджета городского округа Воскресенск на отчетную дату исполнены в сумме 6 074,0 млн. рублей, что составляет 97,6 % к уточненному годовому плану. Сумма поступлений налоговых и неналоговых доходов составила 3 366,8 млн. рублей или 100,5 % к годовому плану, безвозмездных поступлений – 2 707,2 млн. рублей или 94,4 % к годовому плану.

Расходная часть бюджета исполнена на 96,2 % к годовому плану или в сумме 6 286,9 млн. рублей.

В 2021 году городским округом Воскресенск заимствования не осуществлялись ввиду отсутствия потребности в привлечении кредитных ресурсов.

Объем муниципального долга на отчетную дату составил 172,6 млн. рублей, в том числе по представленным муниципальным гарантиям – 172,6 млн. рублей.

Основными задачами и приоритетами долговой политики являются:

- -минимизация рисков, связанных с осуществлением заимствований;
- -своевременное и полное погашение муниципальных долговых обязательств;
- -учет информации о муниципальном долге городского округа;
- -формирование отчетности о муниципальных долговых обязательствах городского округа;
- -обеспечение соответствия размера дефицита бюджета городского округа требованиям, установленным бюджетным законодательством Российской Федерации;
- -раскрытие информации о муниципальном долге городского округа.

Информации о долговой политике городского округа является открытой и общедоступной.

Сведения о муниципальных долговых обязательствах размещаются на официальном сайте городского округа в информационно-телекоммуникационной сети «Интернет»

<https://vos-mo.ru/napravleniya/finansy/sostoyanie-munitsipalnogo-dolga/>.



ИНФОРМАЦИЯ ОБ ОСНОВНЫХ ЗАДАЧАХ И ПРИОРИТЕТАХ БЮДЖЕТНОЙ ПОЛИТИКИ ГОРОДСКОГО ОКРУГА НА 2023 ГОД И ПЛАНОВЫЙ ПЕРИОД 2024 И 2025 ГОДОВ

Целью бюджетной политики является определение условий, подходов, основных характеристик бюджета, используемых при составлении проекта бюджета городского округа на 2023 год и на плановый период 2024 и 2025 годов.

Основной задачей бюджетной политики является обеспечение сбалансированности бюджета городского округа, включая следующие направления:

- соблюдение предельных значений, установленных Бюджетным кодексом Российской Федерации;
- закрепление положительных результатов, достигнутых при формировании и исполнении местного бюджета за предыдущие годы;
- снижение неэффективных трат бюджета городского округа, обеспечение исполнения гарантированных расходных обязательств городского округа, одновременный пересмотр бюджетных трат на закупку товаров, работ и услуг для муниципальных нужд и нужд муниципальных учреждений, объемов субсидий из бюджета городского округа иным некоммерческим организациям, юридическим лицам (кроме муниципальных учреждений), индивидуальным предпринимателям, а также иных возможных к сокращению расходов;
- принятие решений, направленных на достижение в полном объеме уровня оплаты труда работников муниципальных учреждений социальной сферы;
- повышение уровня эффективности функционирования контрактной системы в части совершенствования системы организации закупок товаров, работ, услуг для обеспечения муниципальных нужд;
- совершенствование механизмов контроля за соблюдением требований законодательства в сфере закупок и исполнением условий контрактов, соотнесение фактических расходов и нормативных затрат на оказание муниципальных услуг, оказываемых муниципальными учреждениями;
- соответствие муниципальных заданий на оказание муниципальных услуг с целями муниципальных программ;
- обеспечение выполнения ключевых и целевых показателей муниципальных программ, преемственности показателей достижения определенных целей, обозначенных в муниципальных программах, целям и задачам, обозначенным в государственных программах, для обеспечения их увязки;
- усиление контроля за выполнением муниципальными учреждениями городского округа муниципальных заданий на оказание муниципальных услуг (выполнение работ), включая проведение оценки соответствия качества фактически оказанных муниципальных услуг (выполнение работ) утвержденным требованиям к качеству, с изучением мнения населения о качестве оказываемых муниципальных услуг (выполняемых работ);
- планирование в полном объеме расходов на социальные выплаты с учетом изменения численности их получателей и критериев для предоставления соответствующих социальных выплат гражданам городского округа;
- принятие новых расходных обязательств с учетом их эффективности и возможных сроков, и механизмов реализации в пределах имеющихся ресурсов;
- прозрачность и открытость бюджетного процесса, возможность участия граждан и общественных организаций в формировании местного бюджета.



ОСНОВНЫЕ ЗАДАЧИ И ПРИОРИТЕТЫ БЮДЖЕТНОЙ ПОЛИТИКИ ГОРОДСКОГО ОКРУГА ВОСКРЕСЕНСК НА 2023 ГОД И ПЛАНОВЫЙ ПЕРИОД 2024 И 2025 ГОДОВ

**Повышение
эффективности и
результативности
бюджетных
расходов**

**Безусловное
исполнение
принятых
социальных
обязательств**

**Обеспечение
взаимосвязи бюджетных
ассигнований с
результатами их
использования на всех
этапах бюджетного
процесса**

**Обеспечение
открытости и
прозрачности
управления
муниципальными
финансами, в том числе
путем размещения
«Бюджета для граждан»**

**Финансовое
обеспечение
реализации
приоритетных для
городского округа
Воскресенск задач**

**Формирование
конкурентной модели
оказания
муниципальных
услуг,
обеспечивающей
повышение их
качества**

ИНФОРМАЦИЯ О ВЫПОЛНЕНИИ ОСНОВНЫХ ХАРАКТЕРИСТИК БЮДЖЕТА

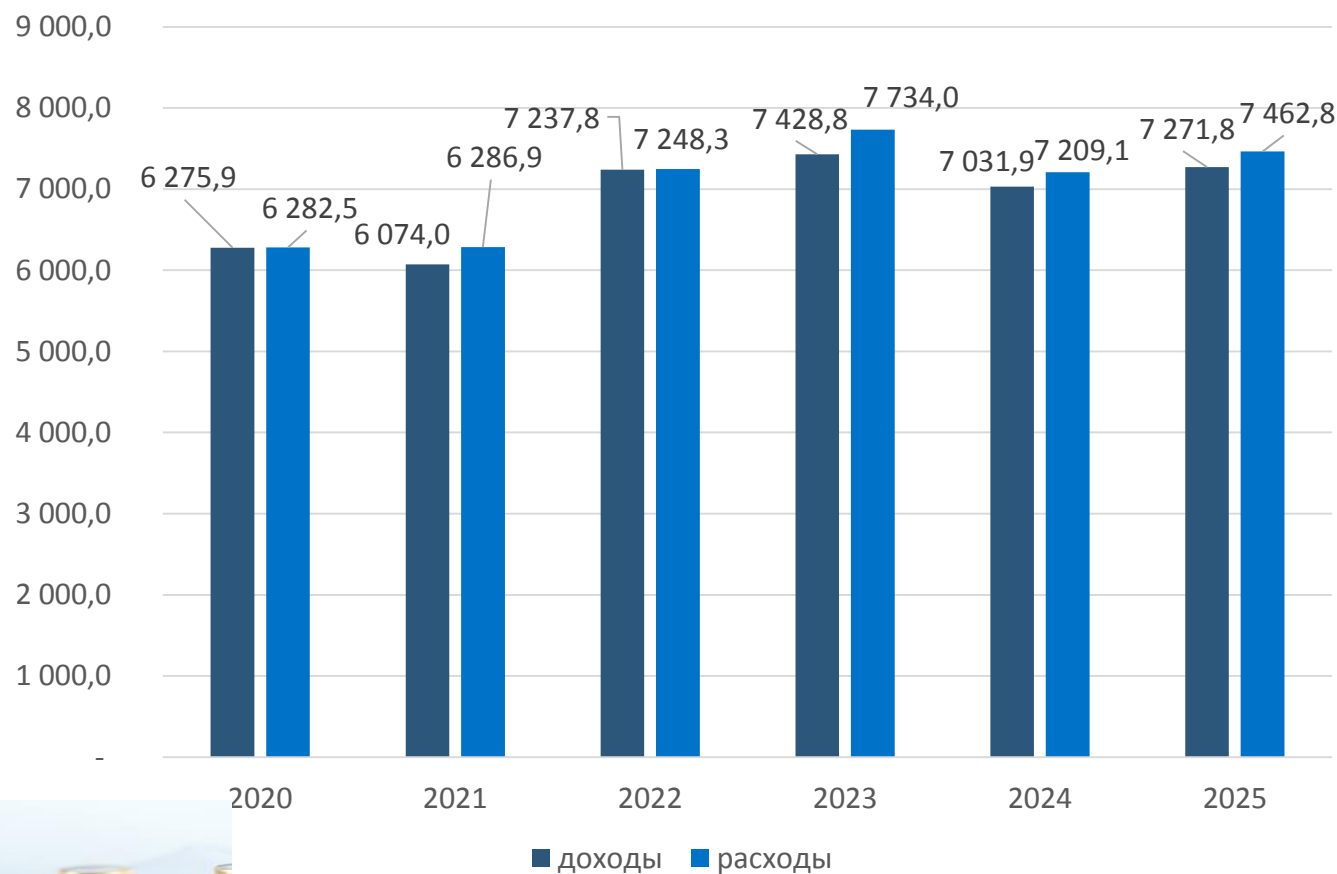
№ п/п	Наименование показателей	Факт 2020 год	Факт 2021 год	Утвержденный бюджет с изменениями 2022 год	Ожидаемое исполнение за 2022 год, млн рублей	2022 к 2021 году (%)	Решение Совета депутатов городского округа Воскресенск Московской области от 12.12.2022 № 608/83 «Об утверждении бюджета городского округа Воскресенск Московской области на 2023 год и на плановый период 2024 и 2025 годов»					
							2023 млн. руб.	2023 к 2022 году (%)	2024 млн. руб.	2024 к 2023 году (%)	2025 млн. руб.	2025 к 2024 году (%)
I	Общий объем ДОХОДОВ,	6 275,9	6 074,0	7 239,8	7 237,8	119,2	7 428,8	102,6	7 031,9	95	7 271,8	103,4
	в том числе											
	налоговые и неналоговые доходы	3 375,9	3 366,8	3 729,0	3 741,2	111,1	4 078,0	109	4 012,1	98,3	4 137,5	103,1
	безвозмездные поступления	2 900,0	2 707,2	3 510,8	3 496,6	129,2	3 350,8	95,8	3 019,8	90,1	3 134,3	103,8
II	РАСХОДЫ	6 282,5	6 286,9	7 494,1	7 248,3	115,3	7 734,0	106,7	7 209,1	93,2	7 462,8	103,5
	ДЕФИЦИТ	-6,6	-212,9	- 254,3	-10,5		-305,2		-177,2		-191,0	
	Объем муниципального долга	0,0	172,6		162,0		159,7		332,4		523,4	



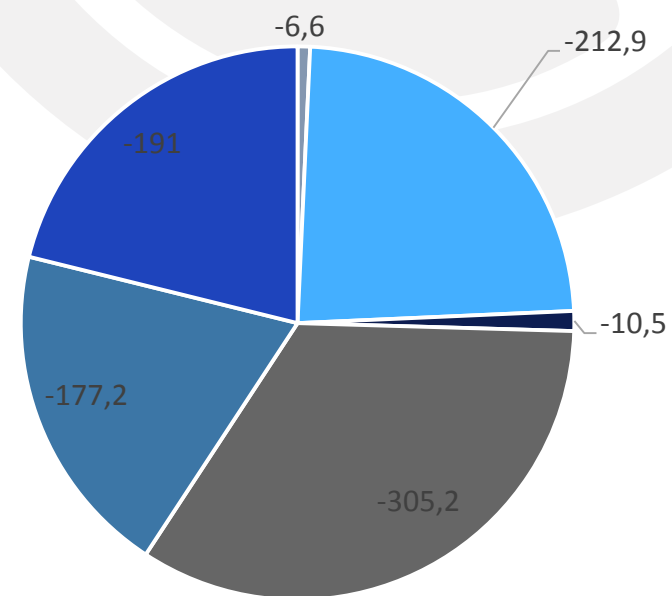
ОСНОВНЫЕ ХАРАКТЕРИСТИКИ БЮДЖЕТА ГОРОДСКОГО ОКРУГА ВОСКРЕСЕНСК

(В МЛН. РУБЛЯХ)

Доходы/расходы бюджета



дефицит/профицит



■ 2020 ■ 2021 ■ 2022 ■ 2023 ■ 2024 ■ 2025



**ИНФОРМАЦИЯ ОБ ОБЪЕМЕ И СТРУКТУРЕ НАЛОГОВЫХ И НЕНАЛОГОВЫХ ДОХОДОВ,
А ТАКЖЕ МЕЖБЮДЖЕТНЫХ ТРАНСФЕРТОВ, ПОСТУПИВШИХ В БЮДЖЕТ ГОРОДСКОГО ОКРУГА ВОСКРЕСЕНСК**

Наименование доходов	Фактическое исполнение 2020 год (тыс.руб.)	Фактическое исполнение 2021 год (тыс.руб.)	План в соответствии с решением о бюджете (уточненный) в тыс.руб.	Ожидаемое исполнение за 2022 год, (тыс. рублей)	Решение Совета депутатов городского округа Воскресенск Московской области от 12.12.2022 № 608/83 «Об утверждении бюджета городского округа Воскресенск Московской области на 2023 год и на плановый период 2024 и 2025 годов»		
					2023	2024	2025
НАЛОГОВЫЕ И НЕНАЛОГОВЫЕ ДОХОДЫ	3 375 919,4	3 366 828,6	3 728 986,3	3 741 141,0	4 078 025,5	4 012 051,2	4 137 583,3
Налог на доходы физических лиц	2 502 039,3	2 355 242,6	2 717 148,8	2 717 148,8	2 939 699,8	2 796 267,3	2 830 402,8
Акцизы на нефтепродукты	47 803,9	61 595,9	61 319,1	61 319,1	82 875,0	90 344,0	95 610,0
Налог взимаемый , в связи с применением упрощенной системы налогообложения	150 066,7	222 676,5	257 500,0	260 800,0	331 700,0	386 655,0	461 475,0
Единый налог на вмененный доход для отд. видов деятельности	50 583,9	13 971,4	455,0	455,0	0,0	0,0	0,0
Единый сельскохозяйственный налог	247,4	213,9	198,0	198,0	0,0	0,0	0,0
Налог взимаемый , в связи с применением патентной системой налогообложения	21 480,2	50 786,5	51 000,0	51 000,0	57 486,0	61 867,0	66 407,0
Государственная пошлина	23 727,9	27 769,2	26 050,0	26 040,7	27 050,0	29 127,0	30 902,0
Налоги на имущество	358 541,3	376 316,2	353 500,0	353 500,0	389 664,0	402 026,0	408 495,0

**ИНФОРМАЦИЯ ОБ ОБЪЕМЕ И СТРУКТУРЕ НАЛОГОВЫХ И НЕНАЛОГОВЫХ ДОХОДОВ,
А ТАКЖЕ МЕЖБЮДЖЕТНЫХ ТРАНСФЕРТОВ, ПОСТУПИВШИХ В БЮДЖЕТ ГОРОДСКОГО ОКРУГА ВОСКРЕСЕНСК**

Наименование доходов	Фактическое исполнение 2020 год (тыс.руб.)	Фактическое исполнение 2021 год (тыс.руб.)	План в соответствии с решением о бюджете (уточненный) в тыс.руб.	Ожидаемое исполнение за 2022 год, (тыс. рублей)	Решение Совета депутатов городского округа Воскресенск Московской области от 12.12.2022 № 608/83 «Об утверждении бюджета городского округа Воскресенск Московской области на 2023 год и на плановый период 2024 и 2025 годов»		
					2023	2024	2025
Налог на имущество физических лиц	88 670,8	91 386,3	103 000,0	103 000,0	122 664,0	128 824,0	135 293,0
Земельный налог	269 870,5	284 929,9	250 500,0	250 500,0	267 000,0	273 202,0	273 202,0
Задолженность и перерасчеты по отмененным налогам, сборам и иным обязательным платежам	9,3	2,9	0,0	10,3	0,0	0,0	0,0
ИТОГО НАЛОГОВЫХ ДОХОДОВ	3 154 499,9	3 108 575,1	3 467 170,9	3 470 471,9	3 828 474,8	3 766 286,3	3 893 291,8
Доходы от использования имущества, находящегося в государственной и муниципальной собственности	141 911,8	159 239,2	162 900,0	167 734,5	175 844,7	172 030,9	169 077,9
Платежи при пользовании природными ресурсами	11 359,7	29 439,5	11 138,4	9 844,3	15 367,0	15 367,0	15 367,0
Доходы от оказания платных услуг и компенсации затрат	14 910,1	10 369,9	8 700,0	8 900,0	8 700,0	8 700,0	8 700,0
Доходы от продажи материальных и нематериальных активов	20 540,1	36 496,2	36 039,0	36 039,0	36 498,1	37 923,0	39 402,6
Штрафы, санкции, возмещение ущерба	5 839,4	12 740,2	37 237,9	42 286,0	10 944,0	10 944,0	10 944,0
Прочие неналоговые доходы	26 858,4	9 968,5	5 800,1	5 865,3	2 196,9	800,0	800,0
ИТОГО НЕНАЛОГОВЫХ ДОХОДОВ	221 419,5	258 253,5	261 815,4	270 669,1	249 550,7	245 764,9	244 291,5

**ИНФОРМАЦИЯ ОБ ОБЪЕМЕ И СТРУКТУРЕ НАЛОГОВЫХ И НЕНАЛОГОВЫХ ДОХОДОВ,
А ТАКЖЕ МЕЖБЮДЖЕТНЫХ ТРАНСФЕРТОВ, ПОСТУПИВШИХ В БЮДЖЕТ ГОРОДСКОГО ОКРУГА ВОСКРЕСЕНСК**



Наименование доходов	Фактическое исполнение 2020 год (тыс.руб.)	Фактическое исполнение 2021 год (тыс.руб.)	План в соответствии с решением о бюджете (уточненный) в тыс.руб.	Ожидаемое исполнение за 2022 год, (тыс. рублей)	Решение Совета депутатов городского округа Воскресенск Московской области от 12.12.2022 № 608/83 «Об утверждении бюджета городского округа Воскресенск Московской области на 2023 год и на плановый период 2024 и 2025 годов»		
					2023	2024	2025
Дотации	457,0	6 057,3	211,0	211,0	0,0	0,0	0,0
Субсидии	644 514,7	551 816,2	1 165 073,6	1 165 073,6	782 245,5	584 617,1	692 899,4
Субвенции	2 222 975,2	2 152 457,5	2 325 010,3	2 325 010,3	2 423 551,2	2 432 717,2	2 441 354,6
Иные межбюджетные трансферты	42 650,9	5 133,4	20 521,4	20 521,4	144 970,0	2 500,0	0,0
Прочие безвозмездные поступления	524,0	0,0	0,0	0,0	0,0	0,0	0,0
Доходы от возврата остатков субсидий, субвенций и иных межбюджетных трансфертов, имеющих целевое назначение прошлых лет	828,2	129,7	0,0	2,7	0,0	0,0	0,0
Возврат	-11 938,5	-8 365,7	0,0	-14 198,7	0,0	0,0	0,0
ИТОГО БЕЗВОЗМЕЗДНЫЕ ПОСТУПЛЕНИЯ	2 900 011,5	2 707 228,4	3 510 816,3	3 496 620,3	3 350 766,7	3 019 834,3	3 134 254,0
ВСЕГО ДОХОДОВ	6 275 930,9	6 074 057,0	7 239 802,6	7 237 761,3	7 428 792,2	7 031 885,5	7 271 837,3

**ИНФОРМАЦИЯ ОБ ОБЪЕМЕ И СТРУКТУРЕ НАЛОГОВЫХ И НЕНАЛОГОВЫХ ДОХОДОВ,
А ТАКЖЕ МЕЖБЮДЖЕТНЫХ ТРАНСФЕРТОВ, ПОСТУПИВШИХ В БЮДЖЕТ ГОРОДСКОГО ОКРУГА ВОСКРЕСЕНСК**

Коды бюджетной классификации	Наименование доходов	Фактическое исполнение 2021 год (тыс.руб.)	План в соответствии с решением о бюджете (уточненный) (тыс.руб.)	Прогноз (тыс.руб.)		
				Очередной финансовый год	Плановый период	
					2023 год	2024 год
000 1 00 00000 00 0000 000	НАЛОГОВЫЕ И НЕНАЛОГОВЫЕ ДОХОДЫ	3 366 828,6	3 728 986,3	4 078 025,5	4 012 051,2	4 137 583,3
000 1 01 00000 00 0000 000	НАЛОГИ НА ПРИБЫЛЬ, ДОХОДЫ	2 355 242,6	2 717 148,8	2 939 699,8	2 796 267,3	2 830 402,8
000 1 01 02000 01 0000 110	Налог на доходы физических лиц	2 355 242,6	2 717 148,8	2 939 699,8	2 796 267,3	2 830 402,8
000 1 01 02010 01 0000 110	Налог на доходы физических лиц с доходов, источником которых является налоговый агент, за исключением доходов, в отношении которых исчисление и уплата налога осуществляется в соответствии со статьями 227,227.1 и 228 Налогового кодекса Российской Федерации	2 181 456,9	2 557 148,8	2 726 884,6	2 608 637,8	2 642 209,1
000 1 01 02020 01 0000 110	Налог на доходы физических лиц с доходов, полученных от осуществления деятельности физическими лицами, зарегистрированными в качестве индивидуальных предпринимателей, нотариусов, занимающихся частной практикой, адвокатов, учредивших адвокатские кабинеты, и других лиц, занимающихся частной практикой в соответствии со статьей 227 Налогового кодекса Российской Федерации	19 968,2	0,0	0,0	0,0	0,0
000 1 01 02030 01 0000 110	Налог на доходы физических лиц с доходов, полученных физическими лицами в соответствии со статьей 228 Налогового кодекса Российской Федерации	39 724,2	0,0	0,0	0,0	0,0
000 1 01 02040 01 0000 110	Налог на доходы физических лиц в виде фиксированных авансовых платежей с доходов, полученных физическими лицами, являющимися иностранными гражданами, осуществляющими трудовую деятельность по найму на основании патента в соответствии со статьей 227.1 Налогового кодекса Российской Федерации	66 213,7	85 000,0	136 098,9	113 981,1	113 486,1
000 1 01 02080 01 0000 110	Налог на доходы физических лиц в части суммы налога, превышающей 650 000 рублей, относящейся к части налоговой базы, превышающей 5 000 000 рублей (за исключением налога на доходы физических лиц с сумм прибыли контролируемой иностранной компании, в том числе фиксированной прибыли контролируемой иностранной компании)	47 879,6	75 000,0	76 716,3	73 648,4	74 707,6

**ИНФОРМАЦИЯ ОБ ОБЪЕМЕ И СТРУКТУРЕ НАЛОГОВЫХ И НЕНАЛОГОВЫХ ДОХОДОВ,
А ТАКЖЕ МЕЖБЮДЖЕТНЫХ ТРАНСФЕРТОВ, ПОСТУПИВШИХ В БЮДЖЕТ ГОРОДСКОГО ОКРУГА ВОСКРЕСЕНСК**

Коды бюджетной классификации	Наименование доходов	Фактическое исполнение 2021 год (тыс.руб.)	План в соответствии с решением о бюджете (уточненный) (тыс.руб.)	Прогноз (тыс.руб.)		
				Очередной финансовый год	Плановый период	
					2023 год	2024 год
000 1 03 00000 00 0000 000	НАЛОГИ НА ТОВАРЫ (РАБОТЫ, УСЛУГИ), РЕАЛИЗУЕМЫЕ НА ТЕРРИТОРИИ РОССИЙСКОЙ ФЕДЕРАЦИИ	61 595,9	61 319,1	82 875,0	90 344,0	95 610,0
000 1 03 02231 01 0000 110	Доходы от уплаты акцизов на дизельное топливо, подлежащие распределению между бюджетами субъектов Российской Федерации и местными бюджетами с учетом установленных дифференцированных нормативов отчислений в местные бюджеты (по нормативам, установленным федеральным законом о федеральном бюджете в целях формирования дорожных фондов субъектов Российской Федерации)	28 436,3	27 724,3	39 961,0	43 778,0	46 438,0
000 1 03 02241 01 0000 110	Доходы от уплаты акцизов на моторные масла для дизельных и (или) карбюраторных (инжекторных) двигателей, подлежащие распределению между бюджетами субъектов Российской Федерации и местными бюджетами с учетом установленных дифференцированных нормативов отчислений в местные бюджеты (по нормативам, установленным федеральным законом о федеральном бюджете в целях формирования дорожных фондов субъектов Российской Федерации)	200,0	153,4	229,0	250,0	265,0
000 1 03 02251 01 0000 110	Доходы от уплаты акцизов на автомобильный бензин, подлежащие распределению между бюджетами субъектов Российской Федерации и местными бюджетами с учетом установленных дифференцированных нормативов отчислений в местные бюджеты (по нормативам, установленным федеральным законом о федеральном бюджете в целях формирования дорожных фондов субъектов Российской Федерации)	37 808,7	36 917,9	47 361,0	51 373,0	53 964,0
000 1 03 02261 01 0000 110	Доходы от уплаты акцизов на прямогонный бензин, подлежащие распределению между бюджетами субъектов Российской Федерации и местными бюджетами с учетом установленных дифференцированных нормативов отчислений в местные бюджеты (по нормативам, установленным федеральным законом о федеральном бюджете в целях формирования дорожных фондов субъектов Российской Федерации)	-4 849,1	-3 476,5	-4 676,0	-5 057,0	-5 057,0

**ИНФОРМАЦИЯ ОБ ОБЪЕМЕ И СТРУКТУРЕ НАЛОГОВЫХ И НЕНАЛОГОВЫХ ДОХОДОВ,
А ТАКЖЕ МЕЖБЮДЖЕТНЫХ ТРАНСФЕРТОВ, ПОСТУПИВШИХ В БЮДЖЕТ ГОРОДСКОГО ОКРУГА ВОСКРЕСЕНСК**

Коды бюджетной классификации	Наименование доходов	Фактическое исполнение 2021 год (тыс.руб.)	План в соответствии с решением о бюджете (уточненный) (тыс.руб.)	Прогноз (тыс.руб.)		
				Очередной финансовый год	Плановый период	
					2023 год	2024 год
000 1 05 00000 00 0000 000	НАЛОГИ НА СОВОКУПНЫЙ ДОХОД	287 648,3	309 153,0	389 186,0	448 522,0	527 882,0
000 1 05 01000 00 0000 110	Налог, взимаемый в связи с применением упрощенной системы налогообложения	222 676,5	257 500,0	331 700,0	386 655,0	461 475,0
000 1 05 01010 01 0000 110	Налог, взимаемый с налогоплательщиков, выбравших в качестве объекта налогообложения доходы	0,0	188 000,0	254 082,2	296 177,7	353 489,8
000 1 05 01011 01 0000110	Налог, взимаемый с налогоплательщиков, выбравших в качестве объекта налогообложения доходы	0,0	0,0	0,0	0,0	0,0
000 1 05 01011 01 1000 110	Налог, взимаемый с налогоплательщиков, выбравших в качестве объекта налогообложения доходы	172 449,5	188 000,0	254 082,2	296 177,7	353 489,8
000 1 05 01012 01 0000 110	Налог, взимаемый с налогоплательщиков, выбравших в качестве объекта налогообложения доходы (за налоговые периоды, истекшие до 1 января 2011 года)	6,3	0,0	0,0	0,0	0,0
000 1 05 01020 01 0000 110	Налог, взимаемый с налогоплательщиков, выбравших в качестве объекта налогообложения доходы, уменьшенные на величину расходов	0,0	69 500,0	77 617,8	90 477,3	107 985,2
000 1 05 01021 01 0000 110	Налог, взимаемый с налогоплательщиков, выбравших в качестве объекта налогообложения доходы, уменьшенные на величину расходов (в том числе минимальный налог, зачисляемый в бюджеты субъектов Российской Федерации)	0,0	69 500,0	77 617,8	90 477,3	107 985,2
000 1 05 01021 01 1000 110	Налог, взимаемый с налогоплательщиков, выбравших в качестве объекта налогообложения доходы, уменьшенные на величину расходов (в том числе минимальный налог, зачисляемый в бюджеты субъектов Российской Федерации)	50 210,0	0,0	0,0	0,0	0,0
000 1 05 01022 01 0000 110	Налог, взимаемый с налогоплательщиков, выбравших в качестве объекта налогообложения доходы, уменьшенные на величину расходов (за налоговые периоды, истекшие до 1 января 2011 года)	10,0	0,0	0,0	0,0	0,0
000 1 05 01050 01 0000 110	Минимальный налог, зачисляемый в бюджеты субъектов Российской Федерации (за налоговые периоды, истекшие до 1 января 2016 года) (пени по соответствующему платежу)	0,7	0,0	0,0	0,0	0,0

**ИНФОРМАЦИЯ ОБ ОБЪЕМЕ И СТРУКТУРЕ НАЛОГОВЫХ И НЕНАЛОГОВЫХ ДОХОДОВ,
А ТАКЖЕ МЕЖБЮДЖЕТНЫХ ТРАНСФЕРТОВ, ПОСТУПИВШИХ В БЮДЖЕТ ГОРОДСКОГО ОКРУГА ВОСКРЕСЕНСК**

Коды бюджетной классификации	Наименование доходов	Фактическое исполнение 2021 год (тыс.руб.)	План в соответствии с решением о бюджете (уточненный) (тыс.руб.)	Прогноз (тыс.руб.)		
				Очередной финансовый год	Плановый период	
					2023 год	2024 год
000 1 05 02000 02 0000 110	Единый налог на вмененный доход для отдельных видов деятельности	13 971,4	455,0	0,0	0,0	0,0
000 1 05 02010 02 0000 110	Единый налог на вмененный доход для отдельных видов деятельности	0,0	455,0	0,0	0,0	0,0
000 1 05 03000 01 0000 110	Единый сельскохозяйственный налог	213,9	198,0	0,0	0,0	0,0
000 1 05 03010 01 0000 110	Единый сельскохозяйственный налог	0,0	198,0	0,0	0,0	0,0
000 1 05 04000 02 0000 110	Налог, взимаемый в связи с применением патентной системы налогообложения	50 786,5	51 000,0	57 486,0	61 867,0	66 407,0
000 1 05 04010 02 0000 110	Налог, взимаемый в связи с применением патентной системы налогообложения, зачисляемый в бюджеты городских округов	0,0	51 000,0	57 486,0	61 867,0	66 407,0
000 1 06 00000 00 0000 000	НАЛОГИ НА ИМУЩЕСТВО	376 316,2	353 500,0	389 664,0	402 026,0	408 495,0
000 1 06 01000 00 0000 110	Налог на имущество физических лиц	91 386,3	103 000,0	122 664,0	128 824,0	135 293,0
000 1 06 01020 04 0000 110	Налог на имущество физических лиц, взимаемый по ставкам, применяемым к объектам налогообложения, расположенным в границах городских округов	91 386,3	103 000,0	122 664,0	128 824,0	135 293,0
000 1 06 06000 00 0000 110	Земельный налог	284 929,9	250 500,0	267 000,0	273 202,0	273 202,0
000 1 06 06030 00 0000 110	Земельный налог с организаций	184 734,7	148 000,0	160 000,0	171 000,0	171 000,0
000 1 06 06032 04 0000 110	Земельный налог с организаций, обладающих земельным участком, расположенным в границах городских округов	184 734,7	148 000,0	160 000,0	171 000,0	171 000,0
000 1 06 06040 00 0000 110	Земельный налог с физических лиц	100 195,2	102 500,0	107 000,0	102 202,0	102 202,0
000 1 06 06042 04 0000 110	Земельный налог с физических лиц, обладающих земельным участком, расположенным в границах городских округов	100 195,2	102 500,0	107 000,0	102 202,0	102 202,0

**ИНФОРМАЦИЯ ОБ ОБЪЕМЕ И СТРУКТУРЕ НАЛОГОВЫХ И НЕНАЛОГОВЫХ ДОХОДОВ,
А ТАКЖЕ МЕЖБЮДЖЕТНЫХ ТРАНСФЕРТОВ, ПОСТУПИВШИХ В БЮДЖЕТ ГОРОДСКОГО ОКРУГА ВОСКРЕСЕНСК**

Коды бюджетной классификации	Наименование доходов	Фактическое исполнение 2021 год (тыс.руб.)	План в соответствии с решением о бюджете (уточненный) (тыс.руб.)	Прогноз (тыс.руб.)		
				Очередной финансовый год	Плановый период	
					2023 год	2024 год
000 1 08 00000 00 0000 000	ГОСУДАРСТВЕННАЯ ПОШЛИНА	27 769,2	26 050,0	27 050,0	29 127,0	30 902,0
000 1 08 03000 01 0000 110	Государственная пошлина по делам, рассматриваемым в судах общей юрисдикции, мировыми судьями	27 654,2	26 000,0	27 000,0	29 102,0	30 877,0
000 1 08 03010 01 0000 110	Государственная пошлина по делам, рассматриваемым в судах общей юрисдикции, мировыми судьями (за исключением Верховного Суда Российской Федерации)	27 654,2	26 000,0	27 000,0	29 102,0	30 877,0
000 1 08 07000 01 0000 110	Государственная пошлина за государственную регистрацию, а также за совершение прочих юридически значимых действий	115,0	50,0	50,0	25,0	25,0
000 1 08 07150 01 0000 110	Государственная пошлина за выдачу разрешения на установку рекламной конструкции	115,0	50,0	50,0	25,0	25,0
000 1 08 07150 01 1000 110	Государственная пошлина за выдачу разрешения на установку рекламной конструкции	0,0	50,0	50,0	25,0	25,0
000 1 09 00000 00 0000 000	ЗАДОЛЖЕННОСТЬ И ПЕРЕРАСЧЕТЫ ПО ОТМЕНЕННЫМ НАЛОГАМ, СБОРАМ И ИНЫМ ОБЯЗАТЕЛЬНЫМ ПЛАТЕЖАМ	2,9	0,0	0,0	0,0	0,0
000 1 09 01000 00 0000 110	Налог на прибыль организаций, зачислявшийся до 1 января 2005 года в местные бюджеты	6,3	0,0	0,0	0,0	0,0
000 1 09 01020 04 0000 110	Налог на прибыль организаций, зачислявшийся до 1 января 2005 года в местные бюджеты, мобилизуемый на территориях городских округов	6,3	0,0	0,0	0,0	0,0
000 1 09 04000 00 0000 110	НАЛОГИ НА ИМУЩЕСТВО	-3,4	0,0	0,0	0,0	0,0
000 1 09 04050 00 0000 110	Земельный налог (по обязательствам, возникшим до 1 января 2006 года)	-3,4	0,0	0,0	0,0	0,0
000 1 09 04052 00 0000 110	Земельный налог (по обязательствам, возникшим до 1 января 2006 года), мобилизуемый на территориях городских округов	-3,4	0,0	0,0	0,0	0,0

**ИНФОРМАЦИЯ ОБ ОБЪЕМЕ И СТРУКТУРЕ НАЛОГОВЫХ И НЕНАЛОГОВЫХ ДОХОДОВ,
А ТАКЖЕ МЕЖБЮДЖЕТНЫХ ТРАНСФЕРТОВ, ПОСТУПИВШИХ В БЮДЖЕТ ГОРОДСКОГО ОКРУГА ВОСКРЕСЕНСК**

Коды бюджетной классификации	Наименование доходов	Фактическое исполнение 2021 год (тыс.руб.)	План в соответствии с решением о бюджете (уточненный) (тыс.руб.)	Прогноз (тыс.руб.)		
				Очередной финансовый год	Плановый период	
					2023 год	2024 год
000 1 11 00000 00 0000 000	ДОХОДЫ ОТ ИСПОЛЬЗОВАНИЯ ИМУЩЕСТВА, НАХОДЯЩЕГОСЯ В ГОСУДАРСТВЕННОЙ И МУНИЦИПАЛЬНОЙ СОБСТВЕННОСТИ	159 239,2	162 900,0	175 844,7	172 030,9	169 077,9
000 1 11 05000 00 0000 120	Доходы, получаемые в виде арендной либо иной платы за передачу в возмездное пользование государственного и муниципального имущества (за исключением имущества бюджетных и автономных учреждений, а также имущества государственных и муниципальных унитарных предприятий, в том числе казенных)	89 357,8	106 148,2	107 746,0	107 754,3	107 738,0
000 1 11 05010 00 0000 120	Доходы, получаемые в виде арендной платы за земельные участки, государственная собственность на которые не разграничена, а также средства от продажи права на заключение договоров аренды указанных земельных участков	74 711,2	86 585,9	92 607,0	92 607,0	92 607,0
000 1 11 05012 04 0000 120	Доходы, получаемые в виде арендной платы за земельные участки, государственная собственность на которые не разграничена и которые расположены в границах городских округов, а также средства от продажи права на заключение договоров аренды указанных земельных участков	74 711,2	86 585,9	92 607,0	92 607,0	92 607,0
000 1 11 05020 00 0000 120	Доходы, получаемые в виде арендной платы за земли после разграничения государственной собственности на землю, а также средства от продажи права на заключение договоров аренды указанных земельных участков (за исключением земельных участков бюджетных и автономных учреждений)	0,0	192,3	208,0	216,3	200,0
000 1 11 05024 04 0000 120	Доходы, получаемые в виде арендной платы, а также средства от продажи права на заключение договоров аренды за земли, находящиеся в собственности городских округов (за исключением земельных участков муниципальных бюджетных и автономных учреждений)	0,0	192,3	208,0	216,3	200,0

**ИНФОРМАЦИЯ ОБ ОБЪЕМЕ И СТРУКТУРЕ НАЛОГОВЫХ И НЕНАЛОГОВЫХ ДОХОДОВ,
А ТАКЖЕ МЕЖБЮДЖЕТНЫХ ТРАНСФЕРТОВ, ПОСТУПИВШИХ В БЮДЖЕТ ГОРОДСКОГО ОКРУГА ВОСКРЕСЕНСК**

Коды бюджетной классификации	Наименование доходов	Фактическое исполнение 2021 год (тыс.руб.)	План в соответствии с решением о бюджете (уточненный) (тыс.руб.)	Прогноз (тыс.руб.)		
				Очередной финансовый год	Плановый период	
					2023 год	2024 год
000 1 11 05 030 00 0000 120	Доходы от сдачи в аренду имущества, находящегося в оперативном управлении органов государственной власти, органов местного самоуправления, органов управления государственными внебюджетными фондами и созданных ими учреждений (за исключением имущества бюджетных и автономных учреждений)	1 555,6	0,0	0,0	0,0	0,0
000 1 11 05 034 04 0000 120	Доходы от сдачи в аренду имущества, находящегося в оперативном управлении органов управления городских округов и созданных ими учреждений (за исключением имущества муниципальных бюджетных и автономных учреждений)	1 555,6	0,0	0,0	0,0	0,0
000 1 11 05070 00 0000 120	Доходы от сдачи в аренду имущества, составляющего государственную (муниципальную) казну (за исключением земельных участков)	13 091,0	19 370,0	14 931,0	14 931,0	14 931,0
000 1 11 05074 04 0000 120	Доходы от сдачи в аренду имущества, составляющего казну городских округов (за исключением земельных участков)	13 091,0	19 370,0	14 931,0	14 931,0	14 931,0
000 1 11 09000 00 0000 120	Прочие доходы от использования имущества и прав, находящихся в государственной и муниципальной собственности (за исключением имущества бюджетных и автономных учреждений, а также имущества государственных и муниципальных унитарных предприятий, в том числе казенных)	69 881,4	56 751,8	68 098,7	64 276,6	61 339,9
000 1 11 09040 00 0000 120	Прочие поступления от использования имущества, находящегося в государственной и муниципальной собственности (за исключением имущества бюджетных и автономных учреждений, а также имущества государственных и муниципальных унитарных предприятий, в том числе казенных)	60 016,6	52 340,0	63 552,7	59 730,6	56 793,9
000 1 11 09044 04 0000 120	Прочие поступления от использования имущества, находящегося в собственности городских округов (за исключением имущества муниципальных бюджетных и автономных учреждений, а также имущества муниципальных унитарных предприятий, в том числе казенных)	60 016,6	52 340,0	63 552,7	59 730,6	56 793,9
000 1 11 09080 00 0000 120	Плата, поступившая в рамках договора за предоставление права на размещение и эксплуатацию нестационарного торгового объекта, установку и эксплуатацию рекламных конструкций на землях или земельных участках, находящихся в государственной или муниципальной собственности, и на землях или земельных участках, государственная собственность на которые не разграничена	9 864,8	4 411,8	4 546,0	4 546,0	4 546,0
000 1 11 09080 04 0000 120	Плата, поступившая в рамках договора за предоставление права на размещение и эксплуатацию нестационарного торгового объекта, установку и эксплуатацию рекламных конструкций на землях или земельных участках, находящихся в собственности городских округов, и на землях или земельных участках, государственная собственность на которые не разграничена	9 864,8	4 411,8	4 546,0	4 546,0	4 546,0

**ИНФОРМАЦИЯ ОБ ОБЪЕМЕ И СТРУКТУРЕ НАЛОГОВЫХ И НЕНАЛОГОВЫХ ДОХОДОВ,
А ТАКЖЕ МЕЖБЮДЖЕТНЫХ ТРАНСФЕРТОВ, ПОСТУПИВШИХ В БЮДЖЕТ ГОРОДСКОГО ОКРУГА ВОСКРЕСЕНСК**

Коды бюджетной классификации	Наименование доходов	Фактическое исполнение 2021 год (тыс.руб.)	План в соответствии с решением о бюджете (уточненный) (тыс.руб.)	Прогноз (тыс.руб.)		
				Очередной финансовый год	Плановый период	
					2023 год	2024 год
000 1 12 00000 00 0000 000	ПЛАТЕЖИ ПРИ ПОЛЬЗОВАНИИ ПРИРОДНЫМИ РЕСУРСАМИ	29 439,5	11 138,4	15 367,0	15 367,0	15 367,0
000 1 12 01000 01 0000 120	Плата за негативное воздействие на окружающую среду	1 324,1	5 613,8	512,0	512,0	512,0
000 1 12 01010 01 0000 120	Плата за выбросы загрязняющих веществ в атмосферный воздух стационарными объектами	1 324,1	5 613,8	512,0	512,0	512,0
000 1 12 01 030 01 0000 120	Плата за сбросы загрязняющих веществ в водные объекты	9 782,7	5 357,1	5 367,0	5 367,0	5 367,0
000 1 12 01040 01 0000 120	Плата за размещение отходов производства и потребления	18 332,7	167,5	9 488,0	9 488,0	9 488,0
000 1 12 01041 01 0000 120	Плата за размещение отходов производства	0,0	167,5	9 488,0	9 488,0	9 488,0
000 1 13 00000 00 0000 000	ДОХОДЫ ОТ ОКАЗАНИЯ ПЛАТНЫХ УСЛУГ И КОМПЕНСАЦИИ ЗАТРАТ ГОСУДАРСТВА	10 369,9	8 700,0	8 700,0	8 700,0	8 700,0
000 1 13 01000 00 0000 130	Доходы от оказания платных услуг (работ)	4 966,9	3 700,0	5 000,0	5 000,0	5 000,0
000 1 13 01990 00 0000 130	Прочие доходы от оказания платных услуг (работ)	4 966,9	3 700,0	5 000,0	5 000,0	5 000,0
000 1 13 01994 04 0000 130	Прочие доходы от оказания платных услуг (работ) получателями средств бюджетов городских округов	4 966,9	3 700,0	5 000,0	5 000,0	5 000,0
000 1 13 02 000 00 0000 130	Доходы от компенсации затрат государства	5 403,0	5 000,0	3 700,0	3 700,0	3 700,0
000 1 13 02 060 00 0000 130	Доходы, поступающие в порядке возмещения расходов, понесенных в связи с эксплуатацией имущества	112,4	0,0	0,0	0,0	0,0
000 1 13 02 064 04 0000 130	Доходы, поступающие в порядке возмещения расходов, понесенных в связи с эксплуатацией имущества городских округов	112,4	0,0	0,0	0,0	0,0
000 1 13 02990 00 0000 130	Прочие доходы от компенсации затрат государства	5 290,6	5 000,0	3 700,0	3 700,0	3 700,0
000 1 13 02994 04 0000 130	Прочие доходы от компенсации затрат бюджетов городских округов	5 290,6	5 000,0	3 700,0	3 700,0	3 700,0

**ИНФОРМАЦИЯ ОБ ОБЪЕМЕ И СТРУКТУРЕ НАЛОГОВЫХ И НЕНАЛОГОВЫХ ДОХОДОВ,
А ТАКЖЕ МЕЖБЮДЖЕТНЫХ ТРАНСФЕРТОВ, ПОСТУПИВШИХ В БЮДЖЕТ ГОРОДСКОГО ОКРУГА ВОСКРЕСЕНСК**

Коды бюджетной классификации	Наименование доходов	Фактическое исполнение 2021 год (тыс.руб.)	План в соответствии с решением о бюджете (уточненный) (тыс.руб.)	Прогноз (тыс.руб.)		
				Очередной финансовый год	Плановый период	
					2023 год	2024 год
000 1 14 00000 00 0000 000	ДОХОДЫ ОТ ПРОДАЖИ МАТЕРИАЛЬНЫХ И НЕМАТЕРИАЛЬНЫХ АКТИВОВ	36 496,2	36 039,0	36 498,1	37 923,0	39 402,6
000 1 14 02000 00 0000 000	Доходы от реализации имущества, находящегося в государственной и муниципальной собственности (за исключением движимого имущества бюджетных и автономных учреждений, а также имущества государственных и муниципальных унитарных предприятий, в том числе казенных)	2 524,8	1 810,0	900,0	900,0	900,0
000 1 14 02000 00 0000 410	Доходы от реализации имущества, находящегося в собственности Российской Федерации (за исключением движимого имущества федеральных бюджетных и автономных учреждений, а также имущества федеральных государственных унитарных предприятий, в том числе казенных), в части реализации основных средств по указанному имуществу	1 770,9	1 810,0	900,0	900,0	900,0
000 1 14 02040 04 0000 410	Доходы от реализации имущества, находящегося в собственности городских округов (за исключением движимого имущества муниципальных бюджетных и автономных учреждений, а также имущества муниципальных унитарных предприятий, в том числе казенных), в части реализации основных средств по указанному имуществу	1 770,9	1 810,0	900,0	900,0	900,0
000 1 14 02043 04 0000 410	Доходы от реализации иного имущества, находящегося в собственности городских округов (за исключением имущества муниципальных бюджетных и автономных учреждений, а также имущества муниципальных унитарных предприятий, в том числе казенных), в части реализации основных средств по указанному имуществу	1 770,9	1 810,0	900,0	900,0	900,0
000 1 14 02 040 04 0000 440	Доходы от реализации имущества, находящегося в собственности городских округов (за исключением имущества муниципальных бюджетных и автономных учреждений, а также имущества муниципальных унитарных предприятий, в том числе казенных), в части реализации материальных запасов по указанному имуществу	753,9	0,0	0,0	0,0	0,0
000 1 14 02 042 04 0000 440	Доходы от реализации имущества, находящегося в оперативном управлении учреждений, находящихся в ведении органов управления городских округов (за исключением имущества муниципальных бюджетных и автономных учреждений), в части реализации материальных запасов по указанному имуществу	638,9	0,0	0,0	0,0	0,0
000 1 14 02 043 04 0000 440	Доходы от реализации иного имущества, находящегося в собственности городских округов (за исключением имущества муниципальных бюджетных и автономных учреждений, а также имущества муниципальных унитарных предприятий, в том числе казенных), в части реализации материальных запасов по указанному имуществу	115,0	0,0	0,0	0,0	0,0
000 1 14 06000 00 0000 430	Доходы от продажи земельных участков, находящихся в государственной и муниципальной собственности	10 300,4	11 465,0	11 923,6	12 401,0	12 896,6

**ИНФОРМАЦИЯ ОБ ОБЪЕМЕ И СТРУКТУРЕ НАЛОГОВЫХ И НЕНАЛОГОВЫХ ДОХОДОВ,
А ТАКЖЕ МЕЖБЮДЖЕТНЫХ ТРАНСФЕРТОВ, ПОСТУПИВШИХ В БЮДЖЕТ ГОРОДСКОГО ОКРУГА ВОСКРЕСЕНСК**

Коды бюджетной классификации	Наименование доходов	Фактическое исполнение 2021 год (тыс.руб.)	План в соответствии с решением о бюджете (уточненный) (тыс.руб.)	Прогноз (тыс.руб.)		
				Очередной финансовый год	Плановый период	
					2023 год	2024 год
000 1 14 06010 00 0000 430	Доходы от продажи земельных участков, государственная собственность на которые не разграничена	10 300,4	11 465,0	11 923,6	12 401,0	12 896,6
000 1 14 06012 04 0000 430	Доходы от продажи земельных участков, государственная собственность на которые не разграничена и которые расположены в границах городских округов	10 300,4	11 465,0	11 923,6	12 401,0	12 896,6
000 1 14 06 300 00 0000 430	Плата за увеличение площади земельных участков, находящихся в частной собственности, в результате перераспределения таких земельных участков и земель (или) земельных участков, находящихся в государственной или муниципальной собственности	23 671,0	22 764,0	23 674,5	24 622,0	25 606,0
000 1 14 06310 00 0000 430	Плата за увеличение площади земельных участков, находящихся в частной собственности, в результате перераспределения таких земельных участков и земель (или) земельных участков, государственная собственность на которые не разграничена	23 671,0	22 764,0	23 674,5	24 622,0	25 606,0
000 1 14 06312 04 0000 430	Плата за увеличение площади земельных участков, находящихся в частной собственности, в результате перераспределения таких земельных участков и земель (или) земельных участков, государственная собственность на которые не разграничена и которые расположены в границах городских округов	23 671,0	22 764,0	23 674,5	24 622,0	25 606,0
000 1 16 00000 00 0000 000	ШТРАФЫ, САНКЦИИ, ВОЗМЕЩЕНИЕ УЩЕРБА	12 740,2	37 237,9	10 944,0	10 944,0	10 944,0
000 1 16 01000 01 0000 140	Административные штрафы, установленные Кодексом Российской Федерации об административных правонарушениях	3 306,8	0,0	0,0	0,0	0,0
000 1 16 01 050 01 0000 140	Административные штрафы, установленные главой 5 Кодекса Российской Федерации об административных правонарушениях, за административные правонарушения, посягающие на права граждан	83,4	0,0	0,0	0,0	0,0
000 1 16 01 053 01 0000 140	Административные штрафы, установленные главой 5 Кодекса Российской Федерации об административных правонарушениях, за административные правонарушения, посягающие на права граждан, налагаемые мировыми судьями, комиссиями по делам несовершеннолетних и защите их прав	83,4	0,0	0,0	0,0	0,0

**ИНФОРМАЦИЯ ОБ ОБЪЕМЕ И СТРУКТУРЕ НАЛОГОВЫХ И НЕНАЛОГОВЫХ ДОХОДОВ,
А ТАКЖЕ МЕЖБЮДЖЕТНЫХ ТРАНСФЕРТОВ, ПОСТУПИВШИХ В БЮДЖЕТ ГОРОДСКОГО ОКРУГА ВОСКРЕСЕНСК**

Коды бюджетной классификации	Наименование доходов	Фактическое исполнение 2021 год (тыс.руб.)	План в соответствии с решением о бюджете (уточненный) (тыс.руб.)	Прогноз (тыс.руб.)		
				Очередной финансовый год	Плановый период	
					2023 год	2024 год
000 1 16 01 060 01 0000 140	Административные штрафы, установленные главой 6 Кодекса Российской Федерации об административных правонарушениях, за административные правонарушения, посягающие на здоровье, санитарно-эпидемиологическое благополучие населения и общественную нравственность	71,0	0,0	0,0	0,0	0,0
000 1 16 01 063 01 0000 140	Административные штрафы, установленные главой 6 Кодекса Российской Федерации об административных правонарушениях, за административные правонарушения, посягающие на здоровье, санитарно-эпидемиологическое благополучие населения и общественную нравственность, налагаемые мировыми судьями, комиссиями по делам несовершеннолетних и защите их прав	71,0	0,0	0,0	0,0	0,0
000 1 16 01 070 01 0000 140	Административные штрафы, установленные главой 7 Кодекса Российской Федерации об административных правонарушениях, за административные правонарушения в области охраны собственности	280,4	0,0	0,0	0,0	0,0
000 1 16 01 073 01 0000 140	Административные штрафы, установленные главой 7 Кодекса Российской Федерации об административных правонарушениях, за административные правонарушения в области охраны собственности, налагаемые мировыми судьями, комиссиями по делам несовершеннолетних и защите их прав	42,4	0,0	0,0	0,0	0,0
000 1 16 01 074 01 0000 140	Административные штрафы, установленные главой 7 Кодекса Российской Федерации об административных правонарушениях, за административные правонарушения в области охраны собственности, выявленные должностными лицами органов муниципального контроля	238,0	0,0	0,0	0,0	0,0
000 1 16 01 080 01 0000 140	Административные штрафы, установленные главой 8 Кодекса Российской Федерации об административных правонарушениях, за административные правонарушения в области охраны окружающей среды и природопользования	21,1	0,0	0,0	0,0	0,0
000 1 16 01 083 01 0000 140	Административные штрафы, установленные главой 8 Кодекса Российской Федерации об административных правонарушениях, за административные правонарушения в области охраны окружающей среды и природопользования, налагаемые мировыми судьями, комиссиями по делам несовершеннолетних и защите их прав	21,1	0,0	0,0	0,0	0,0
000 1 16 01 090 01 0000 140	Административные штрафы, установленные главой 9 Кодекса Российской Федерации об административных правонарушениях, за административные правонарушения в промышленности, строительстве и энергетике	25,0	0,0	0,0	0,0	0,0

**ИНФОРМАЦИЯ ОБ ОБЪЕМЕ И СТРУКТУРЕ НАЛОГОВЫХ И НЕНАЛОГОВЫХ ДОХОДОВ,
А ТАКЖЕ МЕЖБЮДЖЕТНЫХ ТРАНСФЕРТОВ, ПОСТУПИВШИХ В БЮДЖЕТ ГОРОДСКОГО ОКРУГА ВОСКРЕСЕНСК**

Коды бюджетной классификации	Наименование доходов	Фактическое исполнение 2021 год (тыс.руб.)	План в соответствии с решением о бюджете (уточненный) (тыс.руб.)	Прогноз (тыс.руб.)		
				Очередной финансовый год	Плановый период	
					2023 год	2024 год
000 1 16 01 093 01 0000 140	Административные штрафы, установленные главой 9 Кодекса Российской Федерации об административных правонарушениях, за административные правонарушения в промышленности, строительстве и энергетике, налагаемые мировыми судьями, комиссиями по делам несовершеннолетних и защите их прав	25,0	0,0	0,0	0,0	0,0
000 1 16 01 130 01 0000 140	Административные штрафы, установленные главой 13 Кодекса Российской Федерации об административных правонарушениях, за административные правонарушения в области связи и информации	17,5	0,0	0,0	0,0	0,0
000 1 16 01 133 01 0000 140	Административные штрафы, установленные главой 13 Кодекса Российской Федерации об административных правонарушениях, за административные правонарушения в области связи и информации, налагаемые мировыми судьями, комиссиями по делам несовершеннолетних и защите их прав	17,5	0,0	0,0	0,0	0,0
000 1 16 01 140 01 0000 140	Административные штрафы, установленные главой 14 Кодекса Российской Федерации об административных правонарушениях, за административные правонарушения в области предпринимательской деятельности и деятельности саморегулируемых организаций	358,1	0,0	0,0	0,0	0,0
000 1 16 01 143 01 0000 140	Административные штрафы, установленные главой 14 Кодекса Российской Федерации об административных правонарушениях, за административные правонарушения в области предпринимательской деятельности и деятельности саморегулируемых организаций, налагаемые мировыми судьями, комиссиями по делам несовершеннолетних и защите их прав	358,1	0,0	0,0	0,0	0,0
000 1 16 01 150 01 0000 140	Административные штрафы, установленные главой 15 Кодекса Российской Федерации об административных правонарушениях, за административные правонарушения в области финансов, налогов и сборов, страхования, рынка ценных бумаг	112,6	0,0	0,0	0,0	0,0
000 1 16 01 153 01 0000 140	Административные штрафы, установленные главой 15 Кодекса Российской Федерации об административных правонарушениях, за административные правонарушения в области финансов, налогов и сборов, страхования, рынка ценных бумаг (за исключением штрафов, указанных в пункте 6 статьи 46 Бюджетного кодекса Российской Федерации), налагаемые мировыми судьями, комиссиями по делам несовершеннолетних и защите их прав	56,8	0,0	0,0	0,0	0,0

**ИНФОРМАЦИЯ ОБ ОБЪЕМЕ И СТРУКТУРЕ НАЛОГОВЫХ И НЕНАЛОГОВЫХ ДОХОДОВ,
А ТАКЖЕ МЕЖБЮДЖЕТНЫХ ТРАНСФЕРТОВ, ПОСТУПИВШИХ В БЮДЖЕТ ГОРОДСКОГО ОКРУГА ВОСКРЕСЕНСК**

Коды бюджетной классификации	Наименование доходов	Фактическое исполнение 2021 год (тыс.руб.)	План в соответствии с решением о бюджете (уточненный) (тыс.руб.)	Прогноз (тыс.руб.)		
				Очередной финансовый год	Плановый период	
					2023 год	2024 год
000 1 16 01 157 01 0000 140	Административные штрафы, установленные главой 15 Кодекса Российской Федерации об административных правонарушениях, за административные правонарушения в области финансов, связанные с нецелевым использованием бюджетных средств, невозвратом либо несвоевременным возвратом бюджетного кредита, перечислением либо несвоевременным перечислением платы за пользование бюджетным кредитом, нарушением условий предоставления бюджетного кредита, нарушением порядка и (или) условий предоставления (расходования) межбюджетных трансфертов, нарушением условий предоставления бюджетных инвестиций, субсидий юридическим лицам, индивидуальным предпринимателям и физическим лицам, подлежащие зачислению в бюджет муниципального образования	55,8	0,0	0,0	0,0	0,0
000 1 16 01 170 01 0000 140	Административные штрафы, установленные главой 17 Кодекса Российской Федерации об административных правонарушениях, за административные правонарушения, посягающие на институты государственной власти	5,9	0,0	0,0	0,0	0,0
000 1 16 01 173 01 0000 140	Административные штрафы, установленные главой 17 Кодекса Российской Федерации об административных правонарушениях, за административные правонарушения, посягающие на институты государственной власти, налагаемые мировыми судьями, комиссиями по делам несовершеннолетних и защите их прав	5,9	0,0	0,0	0,0	0,0
000 1 16 01 190 01 0000 140	Административные штрафы, установленные главой 19 Кодекса Российской Федерации об административных правонарушениях, за административные правонарушения против порядка управления	764,7	0,0	0,0	0,0	0,0
000 1 16 01 193 01 0000 140	Административные штрафы, установленные главой 19 Кодекса Российской Федерации об административных правонарушениях, за административные правонарушения против порядка управления, налагаемые мировыми судьями, комиссиями по делам несовершеннолетних и защите их прав	764,7	0,0	0,0	0,0	0,0
000 1 16 01 200 01 0000 140	Административные штрафы, установленные главой 20 Кодекса Российской Федерации об административных правонарушениях, за административные правонарушения, посягающие на общественный порядок и общественную безопасность	1 567,1	0,0	0,0	0,0	0,0
000 1 16 01 203 01 0000 140	Административные штрафы, установленные главой 20 Кодекса Российской Федерации об административных правонарушениях, за административные правонарушения, посягающие на общественный порядок и общественную безопасность, налагаемые мировыми судьями, комиссиями по делам несовершеннолетних и защите их прав	1 567,1	0,0	0,0	0,0	0,0

**ИНФОРМАЦИЯ ОБ ОБЪЕМЕ И СТРУКТУРЕ НАЛОГОВЫХ И НЕНАЛОГОВЫХ ДОХОДОВ,
А ТАКЖЕ МЕЖБЮДЖЕТНЫХ ТРАНСФЕРТОВ, ПОСТУПИВШИХ В БЮДЖЕТ ГОРОДСКОГО ОКРУГА ВОСКРЕСЕНСК**

Коды бюджетной классификации	Наименование доходов	Фактическое исполнение 2021 год (тыс.руб.)	План в соответствии с решением о бюджете (уточненный) (тыс.руб.)	Прогноз (тыс.руб.)		
				Очередной финансовый год	Плановый период	
					2023 год	2024 год
000 1 16 07000 01 0000 140	Штрафы, неустойки, пени, уплаченные в соответствии с законом или договором в случае неисполнения или ненадлежащего исполнения обязательств перед государственным (муниципальным) органом, органом управления государственным внебюджетным фондом, казенным учреждением, Центральным банком Российской Федерации, иной организацией, действующей от имени Российской Федерации	7 180,2	2 713,0	10 944,0	10 944,0	10 944,0
000 1 16 07010 00 0000 140	Штрафы, неустойки, пени, уплаченные в случае просрочки исполнения поставщиком (подрядчиком, исполнителем) обязательств, предусмотренных государственным (муниципальным) контрактом	7 180,2	2 713,0	10 944,0	10 944,0	10 944,0
000 1 16 07010 04 0000 140	Штрафы, неустойки, пени, уплаченные в случае просрочки исполнения поставщиком (подрядчиком, исполнителем) обязательств, предусмотренных муниципальным контрактом, заключенным муниципальным органом, казенным учреждением городского округа	7 180,2	2 713,0	10 944,0	10 944,0	10 944,0
000 1 16 07090 00 0000 140	Иные штрафы, неустойки, пени, уплаченные в соответствии с законом или договором в случае неисполнения или ненадлежащего исполнения обязательств перед государственным (муниципальным) органом, казенным учреждением, Центральным банком Российской Федерации, государственной корпорацией	0,0	30 286,4	0,0	0,0	0,0
000 1 16 07090 04 0000 140	Иные штрафы, неустойки, пени, уплаченные в соответствии с законом или договором в случае неисполнения или ненадлежащего исполнения обязательств перед муниципальным органом, (муниципальным казенным учреждением) городского округа	0,0	30 286,4	0,0	0,0	0,0
000 1 16 07090 04 0001 140	Иные штрафы, неустойки, пени, уплаченные в соответствии с законом или договором в случае неисполнения или ненадлежащего исполнения обязательств перед муниципальным органом, (муниципальным казенным учреждением) городского округа (по договорам аренды за земельные участки, государственная собственность на которые не разграничена)	0,0	1 114,2	0,0	0,0	0,0
000 1 16 07090 04 0004 140	Иные штрафы, неустойки, пени, уплаченные в соответствии с законом или договором в случае неисполнения или ненадлежащего исполнения обязательств перед муниципальным органом, (муниципальным казенным учреждением) городского округа (за исключением договоров аренды за земельные участки и договоров аренды имущества)	0,0	29 172,2	0,0	0,0	0,0
000 1 16 10000 00 0000 140	Платежи в целях возмещения причиненного ущерба (убытков)	1 837,5	4 238,5	0,0	0,0	0,0
000 1 16 10 030 04 0000 140	Платежи по искам о возмещении ущерба, а также платежи, уплачиваемые при добровольном возмещении ущерба, причиненного муниципальному имуществу городского округа (за исключением имущества, закрепленного за муниципальными бюджетными (автономными) учреждениями, унитарными предприятиями)	18,2	4 238,5	0,0	0,0	0,0

ИНФОРМАЦИЯ ОБ ОБЪЕМЕ И СТРУКТУРЕ НАЛОГОВЫХ И НЕНАЛОГОВЫХ ДОХОДОВ, А ТАКЖЕ МЕЖБЮДЖЕТНЫХ ТРАНСФЕРТОВ, ПОСТУПИВШИХ В БЮДЖЕТ ГОРОДСКОГО ОКРУГА ВОСКРЕСЕНСК

Коды бюджетной классификации	Наименование доходов	Фактическое исполнение 2021 год (тыс.руб.)	План в соответствии с решением о бюджете (уточненный) (тыс.руб.)	Прогноз (тыс.руб.)		
				Очередной финансовый год	Плановый период	
					2023 год	2024 год
000 1 16 10 031 04 0000 140	Возмещение ущерба при возникновении страховых случаев, когда выгодоприобретателями выступают получатели средств бюджета городского округа	17,7	0,0	0,0	0,0	0,0
000 1 16 10 032 04 0000 140	Прочее возмещение ущерба, причиненного муниципальному имуществу городского округа (за исключением имущества, закрепленного за муниципальными бюджетными (автономными) учреждениями, унитарными предприятиями)	0,5	4 238,5	0,0	0,0	0,0
000 1 16 10 060 00 0000 140	Платежи в целях возмещения убытков, причиненных уклонением от заключения муниципального контракта	18,2	0,0	0,0	0,0	0,0
000 1 16 10 061 04 0000 140	Платежи в целях возмещения убытков, причиненных уклонением от заключения с муниципальным органом городского округа (муниципальным казенным учреждением) муниципального контракта, а также иные денежные средства, подлежащие зачислению в бюджет городского округа за нарушение законодательства Российской Федерации о контрактной системе в сфере закупок товаров, работ, услуг для обеспечения государственных и муниципальных нужд (за исключением муниципального контракта, финансируемого за счет средств муниципального дорожного фонда)	18,2	0,0	0,0	0,0	0,0
000 1 16 10 100 00 0000 140	Денежные взыскания, налагаемые в возмещение ущерба, причиненного в результате незаконного или нецелевого использования бюджетных средств	935,9	0,0	0,0	0,0	0,0
000 1 16 10 100 04 0000 140	Денежные взыскания, налагаемые в возмещение ущерба, причиненного в результате незаконного или нецелевого использования бюджетных средств (в части бюджетов городских округов)	935,9	0,0	0,0	0,0	0,0
000 1 16 10 120 00 0000 140	Доходы от денежных взысканий (штрафов), поступающие в счет погашения задолженности, образовавшейся до 1 января 2020 года, подлежащие зачислению в бюджеты бюджетной системы Российской Федерации по нормативам, действовавшим в 2019 году	865,2	0,0	0,0	0,0	0,0
000 1 16 10 123 01 0000 140	Доходы от денежных взысканий (штрафов), поступающие в счет погашения задолженности, образовавшейся до 1 января 2020 года, подлежащие зачислению в бюджет муниципального образования по нормативам, действовавшим в 2019 году	717,1	0,0	0,0	0,0	0,0
000 1 16 10 129 01 0000 140	Доходы от денежных взысканий (штрафов), поступающие в счет погашения задолженности, образовавшейся до 1 января 2020 года, подлежащие зачислению в федеральный бюджет и бюджет муниципального образования по нормативам, действовавшим в 2019 году	148,1	0,0	0,0	0,0	0,0
000 1 16 11 000 01 0000 140	Платежи, уплачиваемые в целях возмещения вреда	415,7	0,0	0,0	0,0	0,0
000 1 16 11 050 01 0000 140	Платежи по искам о возмещении вреда, причиненного окружающей среде, а также платежи, уплачиваемые при добровольном возмещении вреда, причиненного окружающей среде (за исключением вреда, причиненного окружающей среде на особо охраняемых природных территориях, а также вреда, причиненного водным объектам), подлежащие зачислению в бюджет муниципального образования	415,7	0,0	0,0	0,0	0,0

**ИНФОРМАЦИЯ ОБ ОБЪЕМЕ И СТРУКТУРЕ НАЛОГОВЫХ И НЕНАЛОГОВЫХ ДОХОДОВ,
А ТАКЖЕ МЕЖБЮДЖЕТНЫХ ТРАНСФЕРТОВ, ПОСТУПИВШИХ В БЮДЖЕТ ГОРОДСКОГО ОКРУГА ВОСКРЕСЕНСК**

Коды бюджетной классификации	Наименование доходов	Фактическое исполнение 2021 год (тыс.руб.)	План в соответствии с решением о бюджете (уточненный) (тыс.руб.)	Прогноз (тыс.руб.)		
				Очередной финансовый год	Плановый период	
					2023 год	2024 год
000 1 17 00000 00 0000 000	ПРОЧИЕ НЕНАЛОГОВЫЕ ДОХОДЫ	9 968,5	5 800,1	2 196,9	800,0	800,0
000 1 17 05000 00 0000 180	Прочие неналоговые доходы	9 968,5	5 800,1	2 196,9	800,0	800,0
000 1 17 05040 04 0000 180	Прочие неналоговые доходы бюджетов городских округов	9 968,5	5 800,1	2 196,9	800,0	800,0
000 2 00 00000 00 0000 000	БЕЗВОЗМЕЗДНЫЕ ПОСТУПЛЕНИЯ	2 707 228,4	3 510 816,3	3 350 766,8	3 019 834,3	3 134 254,0
000 2 02 00000 00 0000 000	Безвозмездные поступления от других бюджетов бюджетной системы Российской Федерации	2 715 464,4	3 510 816,3	3 350 766,8	3 019 834,3	3 134 254,0
000 2 02 10000 00 0000 150	Дотации бюджетам бюджетной системы Российской Федерации	6 057,3	211,0	0,0	0,0	0,0
000 2 02 15001 04 0000 150	Дотации бюджетам городских округов на выравнивание бюджетной обеспеченности из бюджета субъекта Российской Федерации	2 791,0	211,0	0,0	0,0	0,0
000 2 02 19999 04 0000 150	Прочие дотации бюджетам городских округов	3 266,3	0,0	0,0	0,0	0,0
000 2 02 20000 00 0000 150	Субсидии бюджетам бюджетной системы Российской Федерации (межбюджетные субсидии)	551 816,2	1 165 073,6	782 245,6	584 617,1	692 899,4
000 2 02 20216 04 0000 150	Субсидии бюджетам городских округов на осуществление дорожной деятельности в отношении автомобильных дорог общего пользования, а также капитального ремонта и ремонта дворовых территорий многоквартирных домов, проездов к дворовым территориям многоквартирных домов населенных пунктов	116 968,6	135 821,0	62 020,0	71 317,0	102 250,0

**ИНФОРМАЦИЯ ОБ ОБЪЕМЕ И СТРУКТУРЕ НАЛОГОВЫХ И НЕНАЛОГОВЫХ ДОХОДОВ,
А ТАКЖЕ МЕЖБЮДЖЕТНЫХ ТРАНСФЕРТОВ, ПОСТУПИВШИХ В БЮДЖЕТ ГОРОДСКОГО ОКРУГА ВОСКРЕСЕНСК**

Коды бюджетной классификации	Наименование доходов	Фактическое исполнение 2021 год (тыс.руб.)	План в соответствии с решением о бюджете (уточненный) (тыс.руб.)	Прогноз (тыс.руб.)		
				Очередной финансовый год	Плановый период	
					2023 год	2024 год
000 2 02 20302 04 0000 150	Субсидии бюджетам городских округов на обеспечение мероприятий по переселению граждан из аварийного жилищного фонда, в том числе переселению граждан из аварийного жилищного фонда с учетом необходимости развития малоэтажного жилищного строительства, за счет средств бюджетов	2 938,3	61 314,4	8 414,2	37 006,6	0,0
000 2 02 25027 04 0000 150	Субсидии бюджетам городских округов на реализацию мероприятий государственной программы Российской Федерации "Доступная среда"	0,0	2 498,5			
000 2 02 25169 04 0000 150	Субсидии бюджетам городских округов на создание и обеспечение функционирования центров образования естественно-научной и технологической направленностей в общеобразовательных организациях, расположенных в сельской местности и малых городах	2 987,4	4 706,2	0,0	11 049,4	0,0
000 2 02 25208 04 0000 150	Субсидии бюджетам городских округов на государственную поддержку образовательных организаций в целях оснащения (обновления) их компьютерным, мультимедийным, презентационным оборудованием и программным обеспечением в рамках эксперимента по модернизации начального общего, основного общего и среднего общего образования	23 200,6	12 318,7	0,0	0,0	0,0
000 2 02 25210 04 0000 150	Субсидии бюджетам городских округов на обеспечение образовательных организаций материально-технической базой для внедрения цифровой образовательной среды	0,0	0,0	6 393,8	3 478,1	0,0
000 2 02 25304 04 0000 150	Субсидии бюджетам городских округов на организацию бесплатного горячего питания обучающихся, получающих начальное общее образование в государственных и муниципальных образовательных организациях	57 576,0	70 508,2	80 068,8	80 068,8	88 313,8
000 2 02 25497 04 0000 150	Субсидии бюджетам городских округов на реализацию мероприятий по обеспечению жильем молодых семей	893,8	1 353,0	0,0	1 094,2	1 012,6
000 2 02 25519 04 0000 150	Субсидии бюджетам городских округов на поддержку отрасли культуры	948,8	943,2	5 680,2	663,7	675,0
000 2 02 25555 04 0000 150	Субсидии бюджетам городских округов на реализацию программ формирования современной городской среды	51 724,2	0,0	0,0	0,0	160 627,2

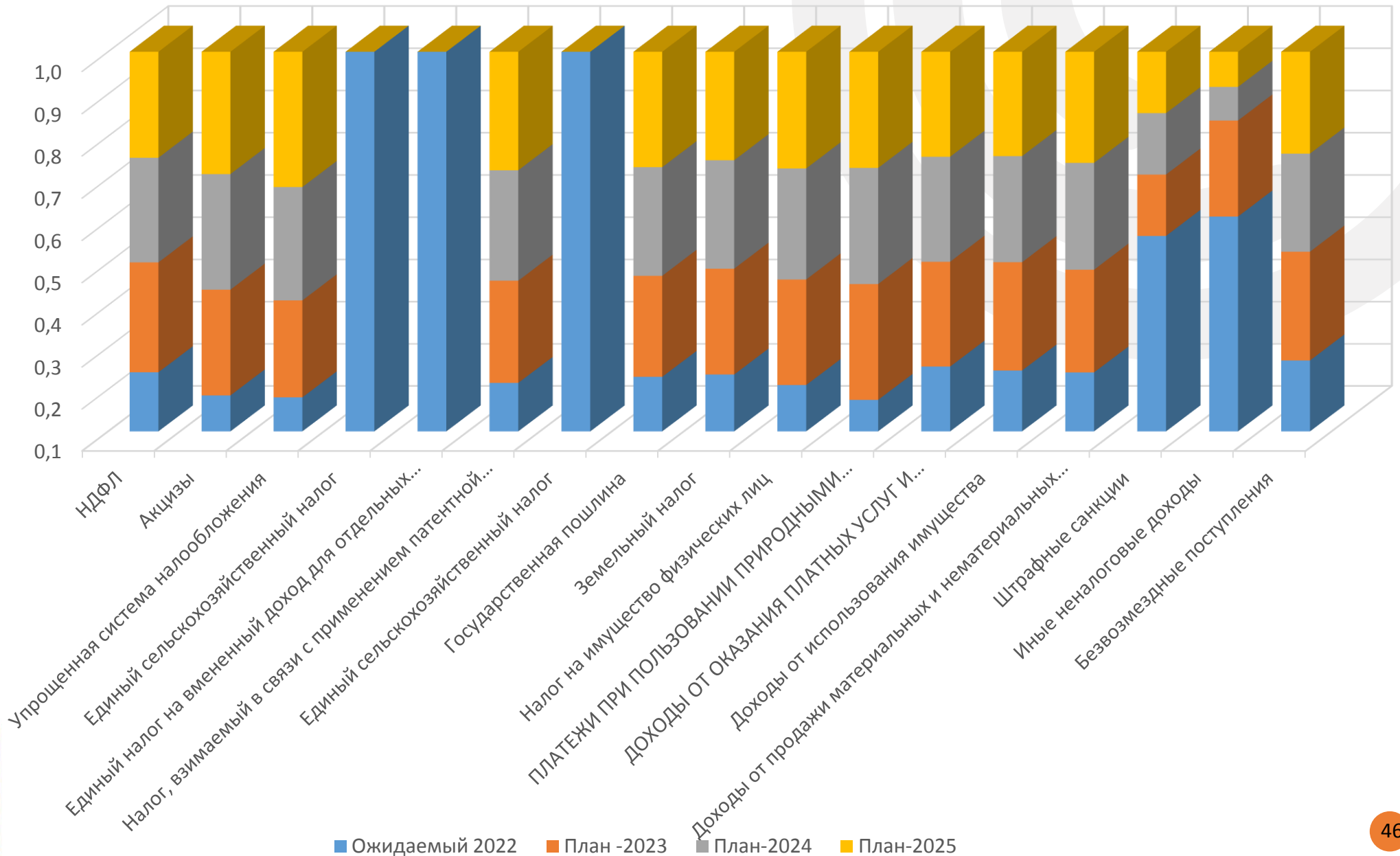
**ИНФОРМАЦИЯ ОБ ОБЪЕМЕ И СТРУКТУРЕ НАЛОГОВЫХ И НЕНАЛОГОВЫХ ДОХОДОВ,
А ТАКЖЕ МЕЖБЮДЖЕТНЫХ ТРАНСФЕРТОВ, ПОСТУПИВШИХ В БЮДЖЕТ ГОРОДСКОГО ОКРУГА ВОСКРЕСЕНСК**

Коды бюджетной классификации	Наименование доходов	Фактическое исполнение 2021 год (тыс.руб.)	План в соответствии с решением о бюджете (уточненный) (тыс.руб.)	Прогноз (тыс.руб.)		
				Очередной финансовый год	Плановый период	
					2023 год	2024 год
000 2 02 25750 04 0000 150	Субсидии бюджетам городских округов на реализацию мероприятий по модернизации школьных систем образования	0,0	125 635,2	0,0	0,0	0,0
000 2 02 25786 04 0000 150	Субсидии бюджетам городских округов на обеспечение оснащения государственных и муниципальных общеобразовательных организаций, в том числе структурных подразделений указанных организаций, государственными символами Российской Федерации	0,0	0,0	2 156,3	0,0	0,0
000 2 02 27112 04 0000 150	Субсидии бюджетам городских округов на софинансирование капитальных вложений в объекты муниципальной собственности	7 600,0	0,0	0,0	0,0	0,0
000 2 02 29999 04 0000 150	Прочие субсидии бюджетам городских округов, в том числе:	286 978,5	749 975,2	617 512,3	379 939,3	340 020,8
000 2 02 30000 00 0000 150	Субвенции бюджетам бюджетной системы Российской Федерации, в том числе:	2 152 457,5	2 325 010,3	2 423 551,2	2 432 717,2	2 441 354,6
000 2 02 30022 04 0000 150	Субвенции бюджетам городских округов на предоставление гражданам субсидий на оплату жилого помещения и коммунальных услуг	83 317,4	66 801,0	0,0	0,0	0,0
000 2 02 30024 04 0000 150	Субвенции бюджетам городских округов на выполнение передаваемых полномочий субъектов Российской Федерации, в том числе:	36 446,1	41 053,3	40 285,3	40 392,3	40 469,3
000 2 02 30029 04 0000 150	Субвенции бюджетам городских округов на компенсацию части платы, взимаемой с родителей (законных представителей) за присмотр и уход за детьми, посещающими образовательные организации, реализующие образовательные программы дошкольного образования	41 515,3	47 139,0	45 544,0	45 544,0	45 544,0
000 2 02 35082 04 0000 150	Субвенции бюджетам городских округов на предоставление жилых помещений детям-сиротам и детям, оставшимся без попечения родителей, лицам из их числа по договорам найма специализированных жилых помещений	42 180,8	73 866,0	51 367,0	59 928,0	68 489,0
000 2 02 35120 04 0000 150	Субвенции бюджетам городских округов на осуществление полномочий по составлению (изменению) списков кандидатов в присяжные заседатели федеральных судов общей юрисдикции в Российской Федерации	0,0	1 104,0	5,6	5,9	5,3
000 2 02 35179 04 0000 150	Субвенции бюджетам городских округов на проведение мероприятий по обеспечению деятельности советников директора по воспитанию и взаимодействию с детскими общественными объединениями в общеобразовательных организациях	0,0	0,0	4 673,3	0,0	0,0
000 2 02 35303 04 0000 150	Субвенции бюджетам городских округов на ежемесячное денежное вознаграждение за классное руководство педагогическим работникам государственных и муниципальных общеобразовательных организаций	51 733,2	54 131,0	54 777,0	55 341,0	55 341,0
000 2 02 35469 04 0000 150	Субвенции бюджетам городских округов на проведение Всероссийской переписи населения 2020 года	1 096,6	0,0	0,0	0,0	0,0

**ИНФОРМАЦИЯ ОБ ОБЪЕМЕ И СТРУКТУРЕ НАЛОГОВЫХ И НЕНАЛОГОВЫХ ДОХОДОВ,
А ТАКЖЕ МЕЖБЮДЖЕТНЫХ ТРАНСФЕРТОВ, ПОСТУПИВШИХ В БЮДЖЕТ ГОРОДСКОГО ОКРУГА ВОСКРЕСЕНСК**

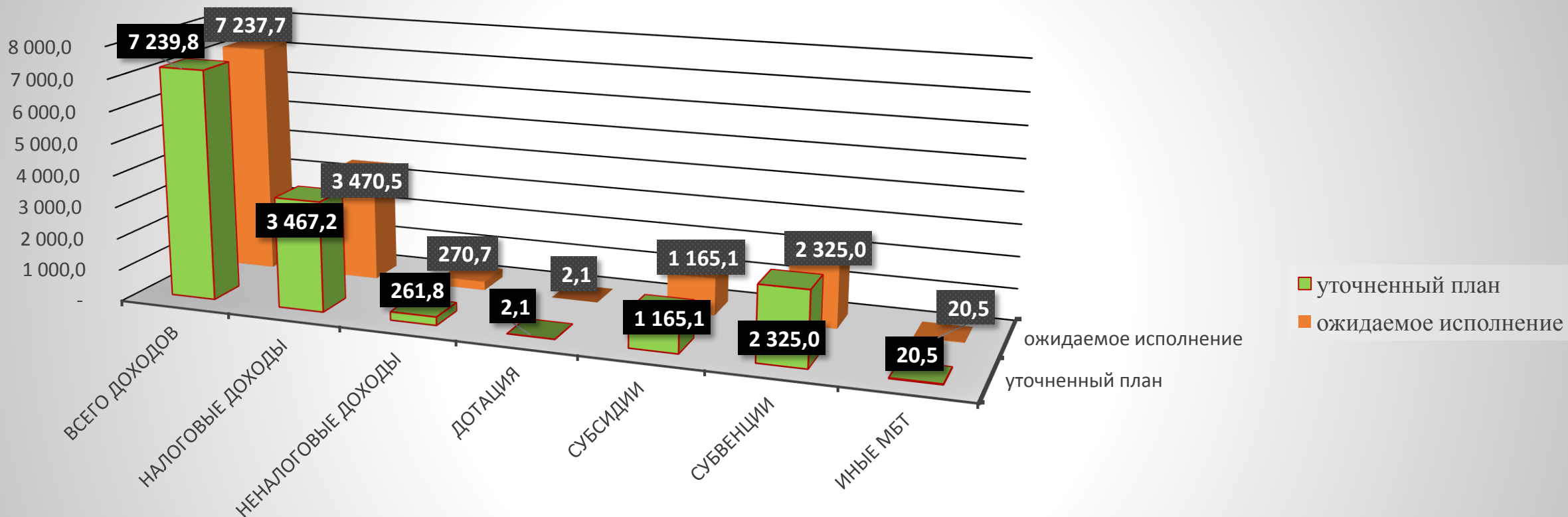
Коды бюджетной классификации	Наименование доходов	Фактическое исполнение 2021 год (тыс.руб.)	План в соответствии с решением о бюджете (уточненный) (тыс.руб.)	Прогноз (тыс.руб.)		
				Очередной финансовый год	Плановый период	
					2023 год	2024 год
000 2 02 39999 04 0000 150	Прочие субвенции бюджетам городских округов, в том числе:	1 896 168,1	2 040 916,0	2 226 899,0	2 231 506,0	2 231 506,0
000 2 02 40000 00 0000 150	Иные межбюджетные трансферты, в том числе:	5 133,4	20 521,4	144 970,0	2 500,0	0,0
000 2 02 45519 04 0000 150	Межбюджетные трансферты, передаваемые бюджетам городских округов на поддержку отрасли культуры	133,4	133,4	0,0	0,0	0,0
000 2 02 49999 04 0000 150	Прочие межбюджетные трансферты, передаваемые бюджетам городских округов	5 000,0	20 388,0	144 970,0	2 500,0	0,0
000 2 18 00000 00 0000 150	ДОХОДЫ БЮДЖЕТОВ БЮДЖЕТНОЙ СИСТЕМЫ РОССИЙСКОЙ ФЕДЕРАЦИИ ОТ ВОЗВРАТА ОСТАТКОВ СУБСИДИЙ, СУБВЕНЦИЙ И ИНЫХ МЕЖБЮДЖЕТНЫХ ТРАНСФЕРТОВ, ИМЕЮЩИХ ЦЕЛЕВОЕ НАЗНАЧЕНИЕ, ПРОШЛЫХ ЛЕТ	129,7	0,0	0,0	0,0	0,0
000 2 18 04000 04 0000 150	Доходы бюджетов бюджетной системы Российской Федерации от возврата бюджетами бюджетной системы Российской Федерации остатков субсидий, субвенций и иных межбюджетных трансфертов, имеющих целевое назначение, прошлых лет, а также от возврата организациями остатков субсидий прошлых лет	129,7	0,0	0,0	0,0	0,0
000 2 18 04010 04 0000 150	Доходы бюджетов городских округов от возврата бюджетными учреждениями остатков субсидий прошлых лет	129,7	0,0	0,0	0,0	0,0
000 2 19 00 000 00 0000 000	ВОЗВРАТ ОСТАТКОВ СУБСИДИЙ, СУБВЕНЦИЙ И ИНЫХ МЕЖБЮДЖЕТНЫХ ТРАНСФЕРТОВ, ИМЕЮЩИХ ЦЕЛЕВОЕ НАЗНАЧЕНИЕ, ПРОШЛЫХ ЛЕТ	-8 365,7	0,0	0,0	0,0	0,0
000 2 19 00000 04 0000 000	Возврат остатков субсидий, субвенций и иных межбюджетных трансфертов, имеющих целевое назначение, прошлых лет из бюджетов городских округов	-8 365,7	0,0	0,0	0,0	0,0
000 2 19 25 210 04 0000 150	Возврат остатков субсидий на внедрение целевой модели цифровой образовательной среды в общеобразовательных организациях и профессиональных образовательных организациях из бюджетов городских округов	-4,9	0,0	0,0	0,0	0,0
000 2 19 60010 04 0000 150	Возврат прочих остатков субсидий, субвенций и иных межбюджетных трансфертов, имеющих целевое назначение, прошлых лет из бюджетов городских округов	-8 360,8	0,0	0,0	0,0	0,0
	ВСЕГО ДОХОДОВ	6 074 057,0	7 239 802,6	7 428 792,3	7 031 885,5	7 271 837,3

Структура доходов бюджета городского округа Воскресенск



- Информация об ожидаемом исполнении
- по доходам бюджета городского округа Воскресенск в 2022 году

(млн. рублей)



ИНФОРМАЦИЯ ОБ УДЕЛЬНОМ ОБЪЕМЕ НАЛОГОВЫХ И НЕНАЛОГОВЫХ ДОХОДОВ БЮДЖЕТА В РАСЧЕТЕ НА ДУШУ НАСЕЛЕНИЯ В СРАВНЕНИИ С ДРУГИМИ МУНИЦИПАЛЬНЫМИ ОБРАЗОВАНИЯМИ МОСКОВСКОЙ ОБЛАСТИ



**ГОРОДСКОЙ ОКРУГ
ЭЛЕКТРОСТАЛЬ**



ГОРОДСКОЙ ОКРУГ СЕРПУХОВ



**ГОРОДСКОЙ ОКРУГ
ВОСКРЕСЕНСК**



**ГОРОДСКОЙ ОКРУГ
КОЛОМНА**

Налоговые и неналоговые доходы (тыс. рублей)	Численность населения на 01.01.2022 (тыс. чел.)	Налоговые и неналоговые доходы на душу населения (тыс. рублей)	Налоговые и неналоговые доходы (тыс. рублей)	Численность населения на 01.01.2022 (тыс. чел.)	Налоговые и неналоговые доходы на душу населения (тыс. рублей)	Налоговые и неналоговые доходы (тыс. рублей)	Численность населения на 01.01.2022 (тыс. чел.)	Налоговые и неналоговые доходы на душу населения (тыс. рублей)	Налоговые и неналоговые доходы (тыс. рублей)	Численность населения на 01.01.2022 (тыс. чел.)	Налоговые и неналоговые доходы на душу населения (тыс. рублей)
2 686 255,2	156,7	17,143	3 542 317,2	160,7	22,043	3 366 828,6	152,8	22,034	5 252 869,9	212,3	27,743

*Численность населения на 01.01.2022:

<https://mosstat.gks.ru/folder/64504?print=1>

**Информация о налоговых и неналоговых доходах в разрезе муниципальных образований размещена на портале «Открытый бюджет МО» по ссылке:

<https://budget.mosreg.ru/analitika/ispolnenie-byudjeta-subekta/sravnenie-po-osnovnym-parametram-ispolneniya-byudzhetrov-municipalnyx-obrazovaniy>



ИНФОРМАЦИЯ О НАЛОГОВЫХ ЛЬГОТАХ И СТАВКАХ НАЛОГОВ

УСТАНОВЛЕННЫЕ ПРЕДСТАВИТЕЛЬНЫМИ ОРГАНАМИ МЕСТНОГО САМОУПРАВЛЕНИЯ НА ТЕРРИТОРИИ ГОРОДСКОГО ОКРУГА ВОСКРЕСЕНСК МОСКОВСКОЙ ОБЛАСТИ НАЛОГОВЫЕ ЛЬГОТЫ ПРЕДУСМОТРЕНЫ ОТДЕЛЬНЫМ КАТЕГОРИЯМ НАЛОГОПЛАТЕЛЬЩИКОВ ПО НАЛОГУ НА ИМУЩЕСТВО ФИЗИЧЕСКИХ ЛИЦ И ЗЕМЕЛЬНОМУ НАЛОГУ.

ЗЕМЕЛЬНЫЙ НАЛОГ



Налоговые ставки и размеры налоговых льгот установлены решением Совета депутатов городского округа Воскресенск Московской области от 18.11.2019 № 52/6 (с изменениями)

«О земельном налоге на территории городского округа Воскресенск Московской области»

Налоговые ставки и размеры налоговых льгот предусмотрены решением Совета депутатов городского округа Воскресенск Московской области от 18.11.2019 г. №53/6 (с изменениями)

«О налоге на имущество физических лиц на территории городского округа Воскресенск Московской области»



НАЛОГ НА ИМУЩЕСТВО ФИЗИЧЕСКИХ ЛИЦ



ЗЕМЕЛЬНЫЙ НАЛОГ

ЗЕМЕЛЬНЫЙ НАЛОГ С ФИЗИЧЕСКИХ ЛИЦ



В размерах от 0,3 % до 1,5% от кадастровой стоимости земельного участка в зависимости от категории земель и вида разрешенного использования

Действуют льготы, установленные статьей 395 Налогового кодекса Российской Федерации, а также дополнительные льготы, установленные решением Совета депутатов городского округа Воскресенск Московской области от 18.11.2019 № 52/6(с изменениями)

Льготы по земельному налогу

За 6 соток земли предоставляется налоговый вычет

Иллюстрация	Условие
	Налоговый вычет уменьшает земельный налог на величину кадастровой стоимости 600 кв. м земельного участка
	Если у льготника несколько земельных участков, налоговый вычет дается на один, по выбору плательщика
	Для получения вычета нужно подать уведомление о выбранном участке в любую налоговую инспекцию
	Если уведомление не подано, то вычет предоставляется автоматически на участок с максимальной суммой налога

Кто имеет право

- пенсионеры, инвалиды I и II групп, инвалиды с детства, дети-инвалиды, ветераны ВОВ, ветераны и инвалиды боевых действий, Герои Советского Союза, Российской Федерации, граждане, подвергшиеся воздействию радиации вследствие катастрофы на Чернобыльской АЭС и т.д.

Лица, имеющие трех и более несовершеннолетних детей, получают вычет в размере кадастровой стоимости 600 кв. м площади одного земельного участка



ЗЕМЕЛЬНЫЙ НАЛОГ С ЮРИДИЧЕСКИХ ЛИЦ



Льготы по налогу на имущество физлиц

За один объект недвижимости каждого вида
можно не платить налог

Кто имеет право



пенсионеры,
инвалиды I и II групп, инвалиды с детства, дети-инвалиды, ветераны ВОВ, ветераны и инвалиды боевых действий, Герои Советского Союза, Российской Федерации, военнослужащие, граждане, подвергшиеся воздействию радиации вследствие катастрофы на Чернобыльской АЭС и т.д.

Лица, имеющие трех и более несовершеннолетних детей, к установленному вычету получают дополнительный вычет на каждого несовершеннолетнего ребенка в размере кадастровой стоимости:
- 5 кв.м общей площади квартиры, части квартиры, комнаты;
- 7 кв.м общей площади жилого дома, части жилого дома.

квартира или комната

жилой дом

специально оборудованное помещение

хозяйственная постройка на дачном участке

гараж или машино-место

На территории городского округа в части льгот по налогу на имущество распространяется действие статьи 407 Налогового кодекса Российской Федерации, а также дополнительно установлены в соответствии с решением СОВЕТА ДЕПУТАТОВ ГОРОДСКОГО ОКРУГА ВОСКРЕСЕНСК МОСКОВСКОЙ ОБЛАСТИ от 18 ноября 2019 г. N 53/6 О НАЛОГЕ НА ИМУЩЕСТВО ФИЗИЧЕСКИХ ЛИЦ НА ТЕРРИТОРИИ ГОРОДСКОГО ОКРУГА ВОСКРЕСЕНСК МОСКОВСКОЙ ОБЛАСТИ

Налоговые ставки устанавливаются в размерах от 0,1% до 2% от кадастровой стоимости объекта в зависимости от вида имущества

Налог на имущество физических лиц исходя из кадастровой стоимости



ФИНАНСОВАЯ ГРАМОТНОСТЬ НАСЕЛЕНИЯ



Вычеты, применяемые при определении налоговой базы



При исчислении налога



исходя из кадастровой стоимости предусмотрено уменьшение кадастровой стоимости на кадастровую стоимость 10 кв. м. в отношении комнат



20 кв. м. в отношении квартир



50 кв. м. в отношении жилых домов

Налоговая база определяется в отношении каждого жилого объекта недвижимости за вычетом стоимости определенного количества квадратных метров в зависимости от его вида.



Ставка налога	Налоговые расходы в разрезе льгот по налогу на имущество физических лиц в тыс.руб.(Решение Совета депутатов городского округа Воскресенск Московской области от 18.11.2019 № 53/6 «О налоге на имущество физических лиц на территории городского округа Воскресенск Московской области» (с изменениями)	Объем выпадающих доходов в связи с предоставлением налоговых льгот (в соответствии с порядком формирования перечня налоговых расходов городского округа Воскресенск Московской области и оценки налоговых расходов городского округа Воскресенск Московской области, утвержденного Постановлением Администрации городского округа Воскресенск от 14.09.2020 №3299)	
		2020 год	2021 год
Налоговые ставки устанавливаются в размерах от 0,1% до 2% от кадастровой стоимости объекта в зависимости от вида имущества	<p>освободить от уплаты налога на имущество физических лиц, за исключением имущества, которое используется в предпринимательской деятельности, а также за исключением жилых помещений и жилых домов, которые используются в целях получения дохода (сдача в аренду независимо от суммы получаемого дохода), следующие категории налогоплательщиков:</p> <ul style="list-style-type: none"> - одного из родителей в многодетной малоимущей семье, имеющих трех и более несовершеннолетних детей, среднедушевой доход которых ниже величины прожиточного минимума, установленной в Московской области на душу населения, в отношении одного объекта налогообложения жилого назначения по выбору налогоплательщика: комната, квартира, индивидуальный жилой дом; - одного из родителей детей-инвалидов при условии, что среднедушевой доход семьи ниже величины прожиточного минимума, установленной в Московской области на душу населения; - детей сирот и детей, оставшихся без попечения родителей, на которых распространяется действие Федерального закона от 21.12.1996 N 159-ФЗ "О дополнительных гарантиях по социальной поддержке детей-сирот и детей, оставшихся без попечения родителей" 	0	7
		0	1
		0	1



Объем выпадающих доходов в связи с предоставлением налоговых льгот

Оценка эффективности налоговых расходов проводится в соответствии с основными положениями постановления Правительства Российской Федерации от 22.06.2019 г. № 796 «Об общих требованиях к оценке налоговых льгот (налоговых расходов) субъектов Российской Федерации и муниципальных образований» (далее – методические рекомендации Минфина России), также порядка формирования перечня налоговых расходов городского округа Воскресенск Московской области и оценки налоговых расходов городского округа Воскресенск Московской области, утвержденного Постановлением Администрации городского округа Воскресенск от 14.09.2020 №3299 (ред. от 21.09.2021).

В ходе проведения оценки эффективности налоговых расходов осуществлялась оценка целесообразности (востребованность налоговых расходов, соответствие их целям соответствующих муниципальных программ и (или) целям социально-экономической политики) и их результативности (оценка бюджетной эффективности).

№ п/п	Наименование налоговых льгот	Правовое основание	2020	2021
1. ЗЕМЕЛЬНЫЙ НАЛОГ (тыс. руб.)				
1.1.	Льготы налогоплательщика м-юридическим лицам	установленные решением Совета депутатов городского округа Воскресенск Московской области от 18.11.2019 № 52/6 (с изменениями)	30 078	32 106
1.2.	Льготы налогоплательщикам - физическим лицам		1 956	1 890
2. НАЛОГ НА ИМУЩЕСТВО ФИЗИЧЕСКИХ ЛИЦ (тыс. руб.)				
2.1.	Льготы налогоплательщикам и-физическим лицам	Установленные решением Совета депутатов городского округа Воскресенск Московской области от 18 ноября 2019 г. N 53/6 О налоге на имущество физических лиц на территории городского округа Воскресенск Московской области	0	9
ИТОГО налоговых льгот, предоставляемых в соответствии с решениями, принятыми органами городского округа Воскресенск Московской области			32 034	34 005



Сведения о расходах по разделам и подразделам классификации расходов на 2023 год и плановый период 2024 и 2025 годов в сравнении с 2022 годом

Общий
объем
расходов
бюджета
городского
округа
Воскресенск

2022 год – 7 248,3

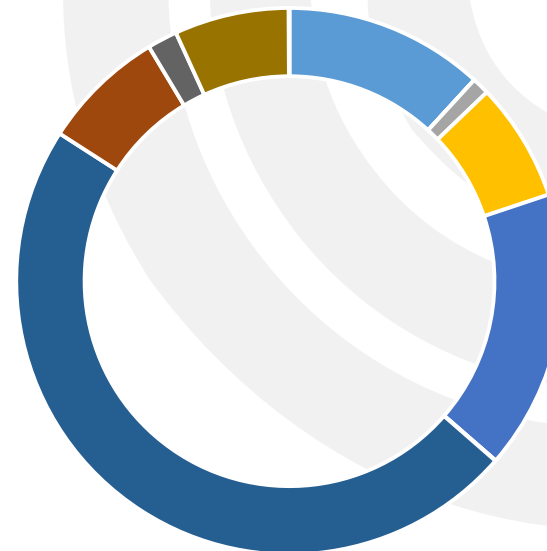
2023 год – 7 734,0

2024 год – 7 009,1

2025 год – 7 133,5



Сведения о расходах на 2023 год (млн. рублей)



- Общегосударственные вопросы
- Национальная оборона
- Национальная безопасность и правоохранительная деятельность
- Национальная экономика
- Жилищно-коммунальное хозяйство
- Охрана окружающей среды
- Образование
- Культура, кинематография
- Социальная политика
- Физическая культура и спорт
- Обслуживание государственного и муниципального долга
- Условно утвержденные расходы

СВЕДЕНИЯ О РАСХОДАХ БЮДЖЕТА ГОРОДСКОГО ОКРУГА ВОСКРЕСЕНСК ПО РАЗДЕЛАМ И ПОДРАЗДЕЛАМ КЛАССИФИКАЦИИ РАСХОДОВ НА 2023 ГОД И ПЛАНОВЫЙ ПЕРИОД 2024 И 2025 ГОДОВ В СРАВНЕНИИ С 2022 ГОДОМ

(В ТЫС. РУБ.)

Наименование	Раздел	Подраздел	Исполнение за 2021 год	2022 год (текущий финансовый год)				Бюджет на очередной финансовый год и плановый период			Отклонение бюджета от ожидаемого исполнения текущего финансового года ("+" увеличение расходов, "-" уменьшение расходов)		
				Уточненный план по состоянию на 1 октября 2022 года	Ожидаемое исполнение за 2022 год	Отклонение плановых показателей от ожидаемого исполнения ("+" экономия, "-" требуется дополнительно)	% исполнения от уточненного плана	2023 год	2024 год	2025 год	2023 год	2024 год	2025 год
1	2	3	4	5	6	7=5-6	8=6/5*100	9	10	11	12=9-6	13=10-6	14=11-6
Расходы бюджета - ИТОГО			6 286 945,5	7 447 702,3	7 248 328,7	199 373,7	97,3	7 733 997,0	7 009 085,5	7 133 505,6	485 668,3	-239 243,2	-114 823,1
Общегосударственные вопросы	01	00	886 581,6	871 409,5	830 305,4	41 104,1	95,3	885 017,7	752 839,0	732 816,7	54 712,3	-77 466,4	-97 488,7
Функционирование высшего должностного лица субъекта Российской Федерации и муниципального образования	01	02	4228,6	4 578,4	4 578,4	0,0	100,0	4 722,0	4 722,0	4 722,0	143,6	143,6	143,6
Функционирование законодательных (представительных) органов государственной власти и представительных органов муниципальных образований	01	03	3940,6	4 087,7	4 087,7	0,0	100,0	4 308,3	4 308,3	4 308,3	220,6	220,6	220,6

СВЕДЕНИЯ О РАСХОДАХ БЮДЖЕТА ГОРОДСКОГО ОКРУГА ВОСКРЕСЕНСК ПО РАЗДЕЛАМ И ПОДРАЗДЕЛАМ КЛАССИФИКАЦИИ РАСХОДОВ НА 2023 ГОД И ПЛАНОВЫЙ ПЕРИОД 2024 И 2025 ГОДОВ В СРАВНЕНИИ С 2022 ГОДОМ

(В ТЫС. РУБ.)

Наименование	Раздел	Подраздел	Исполнение за 2021 год	2022 год (текущий финансовый год)				Бюджет на очередной финансовый год и плановый период			Отклонение бюджета от ожидаемого исполнения текущего финансового года ("+" увеличение расходов, "-" уменьшение расходов)		
				Уточненный план по состоянию на 1 октября 2022 года	Ожидаемое исполнение за 2022 год	Отклонение плановых показателей от ожидаемого исполнения ("+" экономия, "-" требуется дополнительно)	% исполнения от уточненного плана	2023 год	2024 год	2025 год	2023 год	2024 год	2025 год
1	2	3	4	5	6	7=5-6	8=6/5*100	9	10	11	12=9-6	13=10-6	14=11-6
Функционирование Правительства Российской Федерации, высших исполнительных органов государственной власти субъектов Российской Федерации, местных администраций	01	04	273 832,9	254 278,6	254 278,6	0,0	100,0	230 755,3	233 738,7	235 037,7	-23 523,3	-20 539,9	-19 240,9
Обеспечение деятельности финансовых, налоговых и таможенных органов и органов финансового (финансово-бюджетного) надзора	01	06	36 947,4	37 575,4	37 176,5	398,9	98,9	39 037,1	39 060,9	39 086,8	1 860,6	1 884,4	1 910,3
Обеспечение проведения выборов и референдума	01	07	0,0	0,0	0,0	0,0	0,0	0,0	0,0	0,0	0,0	0,0	0,0
Резервные фонды	01	11	0,0	2 200,0	2 000,0	200,0	90,9	2 200,0	2 200,0	2 200,0	200,0	200,0	200,0

СВЕДЕНИЯ О РАСХОДАХ БЮДЖЕТА ГОРОДСКОГО ОКРУГА ВОСКРЕСЕНСК ПО РАЗДЕЛАМ И ПОДРАЗДЕЛАМ КЛАССИФИКАЦИИ РАСХОДОВ НА 2023 ГОД И ПЛАНОВЫЙ ПЕРИОД 2024 И 2025 ГОДОВ В СРАВНЕНИИ С 2022 ГОДОМ

(В ТЫС. РУБ.)

Наименование	Раздел	Подраздел	Исполнение за 2021 год	2021 год (текущий финансовый год)				Бюджет на очередной финансовый год и плановый период			Отклонение бюджета от ожидаемого исполнения текущего финансового года ("+" увеличение расходов, "-" уменьшение расходов)		
				Уточненный план по состоянию на 1 октября 2022 года	Ожидаемое исполнение за 2022 год	Отклонение плановых показателей от ожидаемого исполнения ("+" экономия, "-" требуется дополнительно)	% исполнения от уточненного плана	2023 год	2024 год	2025 год	2023 год	2024 год	2025 год
Другие общегосударственные вопросы	01	13	567 632,1	568 689,4	528 184,2	40 505,2	92,9	603 995,0	468 809,1	447 461,9	75 810,8	-59 375,1	-80 722,3
Национальная оборона	02	00	12,9	21,1	21,1	0,0	100,0	35,9	37,5	39,0	14,8	16,4	17,9
Мобилизационная и вневойсковая подготовка	02	03	0,0	0,0	0,0	0,0	0,0	0,0	0,0	0,0	0,0	0,0	0,0
Мобилизационная подготовка экономики	02	04	12,9	21,1	21,1	0,0	100,0	35,9	37,5	39,0	14,8	16,4	17,9

СВЕДЕНИЯ О РАСХОДАХ БЮДЖЕТА ГОРОДСКОГО ОКРУГА ВОСКРЕСЕНСК ПО РАЗДЕЛАМ И ПОДРАЗДЕЛАМ КЛАССИФИКАЦИИ РАСХОДОВ НА 2023 ГОД И ПЛАНОВЫЙ ПЕРИОД 2024 И 2025 ГОДОВ В СРАВНЕНИИ С 2022 ГОДОМ

(В ТЫС. РУБ.)

Наименование	Раздел	Подраздел	Исполнение за 2021 год	2021 год (текущий финансовый год)				Бюджет на очередной финансовый год и плановый период			Отклонение бюджета от ожидаемого исполнения текущего финансового года ("+" увеличение расходов, "-" уменьшение расходов)		
				Уточненный план по состоянию на 1 октября 2022 года	Ожидаемое исполнение за 2022 год	Отклонение плановых показателей от ожидаемого исполнения ("+" экономия, "-" требуется дополнительно)	% исполнения от уточненного плана	2023 год	2024 год	2025 год	2023 год	2024 год	2025 год
Национальная безопасность и правоохранительная деятельность	03	00	64 859,5	69 463,7	68 306,5	1 157,2	98,3	77 978,7	64 620,1	62 739,5	9 672,2	--3 686,4	-5 567,0
Гражданская оборона	03	09	2 675,6	6 676,7	6 632,6	44,1	99,3	5 953,0	2 464,1	2 562,7	-679,6	-4 168,5	-4 069,9
Защита населения и территории от чрезвычайных ситуаций природного и техногенного характера, пожарная безопасность	03	10	46 307,0	50 145,9	50 021,0	124,9	99,8	56 386,7	56 155,8	53 987,6	6 365,7	6 134,8	3 966,6
Другие вопросы в области национальной безопасности и правоохранительной деятельности	03	14	15 876,9	12 641,1	11 652,9	988,2	92,2	15 639,0	6 000,2	6 189,2	3 986,1	-5 652,7	-5 463,7

СВЕДЕНИЯ О РАСХОДАХ БЮДЖЕТА ГОРОДСКОГО ОКРУГА ВОСКРЕСЕНСК ПО РАЗДЕЛАМ И ПОДРАЗДЕЛАМ КЛАССИФИКАЦИИ РАСХОДОВ НА 2023 ГОД И ПЛАНОВЫЙ ПЕРИОД 2024 И 2025 ГОДОВ В СРАВНЕНИИ С 2022 ГОДОМ

(В ТЫС. РУБ.)

Наименование	Раздел	Подраздел	Исполнение за 2021 год	2022 год (текущий финансовый год)				Бюджет на очередной финансовый год и плановый период			Отклонение бюджета от ожидаемого исполнения текущего финансового года ("+" увеличение расходов, "-" уменьшение расходов)		
				Уточненный план по состоянию на 1 октября 2022 года	Ожидаемое исполнение за 2022 год	Отклонение плановых показателей от ожидаемого исполнения ("+" экономия, "-" требуется дополнительно)	% исполнения от уточненного плана	2023 год	2024 год	2025 год	2023 год	2024 год	2025 год
1	2	3	4	5	6	7=5-6	8=6/5*100	9	10	11	12=9-6	13=10-6	14=11-6
Национальная экономика	04	00	505 357,5	551 636,5	547 799,1	3 837,4	99,3	515 376,7	492 565,9	527 589,8	-32 422,4	-55 233,2	-20 209,3
Сельское хозяйство и рыболовство	04	05	6 211,2	9 010,0	9 010,0	0,0	100,0	6 413,0	6 413,0	6 413,0	-2 597,0	-2 597,0	-2 597,0
Водное хозяйство	04	06	1 886,9	1 438,0	235,2	1 202,8	16,4	0,0	0,0	0,0	-235,2	-235,2	-235,2
Транспорт	04	08	40 918,8	47 425,4	47 409,4	16,0	100,0	40 578,2	37 443,9	33 568,5	-6 831,2	-9 965,5	-13 840,9
Дорожное хозяйство (дорожные фонды)	04	09	454 107,4	488 291,1	486 644,5	1 646,6	99,7	461 641,5	441 869,7	480 682,4	-25 003,0	-44 774,8	- 5 962,1
Связь и информатика	04	10	0,0	0,0	0,0	0,0	0,0	0,0	0,0	0,0	0,0	0,0	0,0
Другие вопросы в области национальной экономики	04	12	2 233,3	5 472,0	4 500,0	972,0	82,2	6 744,0	6 839,3	6 925,9	2 244,0	2 339,3	2 425,9

СВЕДЕНИЯ О РАСХОДАХ БЮДЖЕТА ГОРОДСКОГО ОКРУГА ВОСКРЕСЕНСК ПО РАЗДЕЛАМ И ПОДРАЗДЕЛАМ КЛАССИФИКАЦИИ РАСХОДОВ НА 2023 ГОД И ПЛАНОВЫЙ ПЕРИОД 2024 И 2025 ГОДОВ В СРАВНЕНИИ С 2022 ГОДОМ

(В ТЫС. РУБ.)

Наименование	Раздел	Подраздел	Исполнение за 2021 год	2022 год (текущий финансовый год)				Бюджет на очередной финансовый год и плановый период			Отклонение бюджета от ожидаемого исполнения текущего финансового года ("+" увеличение расходов, "-" уменьшение расходов)		
				Уточненный план по состоянию на 1 октября 2022 года	Ожидаемое исполнение за 2022 год	Отклонение плановых показателей от ожидаемого исполнения ("+" экономия, "-" требуется дополнительно)	% исполнения от уточненного плана	2023 год	2024 год	2025 год	2023 год	2024 год	2025 год
1	2	3	4	5	6	7=5-6	8=6/5*100	9	10	11	12=9-6	13=10-6	14=11-6
Жилищно-коммунальное хозяйство	05	00	553 890,1	920 175,6	867 825,2	52 350,4	94,3	1 313 786,3	1 008 658,6	1 150 129,2	445 961,1	140 833,4	282 304,0
Жилищное хозяйство	05	01	61 680,5	163 384,2	162 914,6	469,6	99,7	107 376,6	120 807,2	47 158,5	-55 538,0	-42 107,4	-115 756,1
Коммунальное хозяйство	05	02	57 829,9	135 013,3	100 702,8	34 310,5	74,6	311 938,3	205 513,9	254 592,9	211 235,5	104 811,1	153 890,1
Благоустройство	05	03	397 924,4	464 233,5	446 663,2	17 570,3	96,2	696 430,8	637 144,1	807 545,4	249 767,6	190 480,9	360 882,2
Другие вопросы в области жилищно-коммунального хозяйства	05	05	36 455,2	157 544,6	157 544,6	0,0	100,0	198 040,6	45 193,4	40 832,4	40 496,0	-112 351,2	-116 712,2

СВЕДЕНИЯ О РАСХОДАХ БЮДЖЕТА ГОРОДСКОГО ОКРУГА ВОСКРЕСЕНСК ПО РАЗДЕЛАМ И ПОДРАЗДЕЛАМ КЛАССИФИКАЦИИ РАСХОДОВ НА 2023 ГОД И ПЛАНОВЫЙ ПЕРИОД 2024 И 2025 ГОДОВ В СРАВНЕНИИ С 2022 ГОДОМ

(В ТЫС. РУБ.)

Наименование	Раздел	Подраздел	Исполнение за 2021 год	2022 год (текущий финансовый год)				Бюджет на очередной финансовый год и плановый период			Отклонение бюджета от ожидаемого исполнения текущего финансового года ("+" увеличение расходов, "-" уменьшение расходов)		
				Уточненный план по состоянию на 1 октября 2022 года	Ожидаемое исполнение за 2022 год	Отклонение плановых показателей от ожидаемого исполнения ("+" экономия, "-" требуется дополнительно)	% исполнения от уточненного плана	2023 год	2024 год	2025 год	2023 год	2024 год	2025 год
1	2	3	4	5	6	7=5-6	$8=6/5*100$	9	10	11	12=9-6	13=10-6	14=11-6
Охрана окружающей среды	06	00	39 588,9	3 510,7	3 404,0	106,7	97,0	17 438,3	17 438,3	17 438,3	14 034,3	14 034,3	14 034,3
Другие вопросы в области охраны окружающей среды	06	05	39 588,9	3 510,7	3 404,0	106,7	97,0	17 438,3	17 438,3	17 438,3	14 034,3	14 034,3	14 034,3
Образование	07	00	3054128,6	3767075,3	3767059,7	15,6	100,0	3754416,3	3438029,2	3451993,6	-12643,4	-329030,5	-315066,1
Дошкольное образование	07	01	377 871,5	1183998,7	1183998,7	0,0	100,0	1263791,7	1192400,8	1206957,1	79793	8402,1	22958,4
Общее образование	07	02	2270515,5	2189599,6	2189599,6	0,0	100,0	2050426,8	1863386,3	1863449,4	-139172,8	-326213,3	-326150,2

СВЕДЕНИЯ О РАСХОДАХ БЮДЖЕТА ГОРОДСКОГО ОКРУГА ВОСКРЕСЕНСК ПО РАЗДЕЛАМ И ПОДРАЗДЕЛАМ КЛАССИФИКАЦИИ РАСХОДОВ НА 2023 ГОД И ПЛАНОВЫЙ ПЕРИОД 2024 И 2025 ГОДОВ В СРАВНЕНИИ С 2022 ГОДОМ

(В ТЫС. РУБ.)

Наименование	Раздел	Подраздел	Исполнение за 2021 год	2022 год (текущий финансовый год)				Бюджет на очередной финансовый год и плановый период			Отклонение бюджета от ожидаемого исполнения текущего финансового года ("+" увеличение расходов, "-" уменьшение расходов)		
				Уточненный план по состоянию на 1 октября 2022 года	Ожидаемое исполнение за 2022 год	Отклонение плановых показателей от ожидаемого исполнения ("+" экономия, "-" требуется дополнительно)	% исполнения от уточненного плана	2023 год	2024 год	2025 год	2023 год	2024 год	2025 год
1	2	3	4	5	6	7=5-6	8=6/5*100	9	10	11	12=9-6	13=10-6	14=11-6
Дополнительное образование детей	07	03	266 785,7	284 647,6	284 647,6	0,0	100,0	336346,4	280496	281629,3	51698,8	-4151,6	-3018,3
Молодежная политика	07	07	40 965,7	33 108,4	33 092,9	15,5	100,0	30047,9	31148,9	30663,1	-3 045	-1 944	-2 429,8
Другие вопросы в области образования	07	09	97 990,2	75 721,0	75 720,9	0,1	100,0	73803,5	70597,2	69294,7	-1917,4	-5123,7	-6426,2
Культура, кинематография	08	00	601 123,8	578 007,3	535 260,4	42746,9	92,6	536 967,3	624 570,3	584 523,6	1 706,9	89 309,9	49 263,2
Культура	08	01	586 272,4	554 925,4	512 178,5	42 746,9	92,3	522 194,8	609 733,3	569 628,0	10 016,3	97 554,8	57 449,5
Другие вопросы в области культуры, кинематографии	08	04	14 851,4	23 081,9	23 081,9	0,0	100,0	14 772,5	14 837,0	14 895,6	-8 309,4	-8 244,9	-8 186,3

СВЕДЕНИЯ О РАСХОДАХ БЮДЖЕТА ГОРОДСКОГО ОКРУГА ВОСКРЕСЕНСК ПО РАЗДЕЛАМ И ПОДРАЗДЕЛАМ КЛАССИФИКАЦИИ РАСХОДОВ НА 2023 ГОД И ПЛАНОВЫЙ ПЕРИОД 2024 И 2025 ГОДОВ В СРАВНЕНИИ С 2022 ГОДОМ

(В ТЫС. РУБ.)

Наименование	Раздел	Подраздел	Исполнение за 2021 год	2022 год (текущий финансовый год)				Бюджет на очередной финансовый год и плановый период			Отклонение бюджета от ожидаемого исполнения текущего финансового года ("+" увеличение расходов, "-" уменьшение расходов)		
				Уточненный план по состоянию на 1 октября 2022 года	Ожидаемое исполнение за 2022 год	Отклонение плановых показателей от ожидаемого исполнения ("+" экономия, "-" требуется дополнительно)	% исполнения от уточненного плана	2023 год	2024 год	2025 год	2023 год	2024 год	2025 год
1	2	3	4	5	6	7=5-6	8=6/5*100	9	10	11	12=9-6	13=10-6	14=11-6
Здравоохранение	09	00	0,0	0,0	0,0	0,0	0,0	0,0	0,0	0,0	0,0	0,0	0,0
Другие вопросы в области здравоохранения	09	09	0,0	0,0	0,0	0,0	0,0	0,0	0,0	0,0	0,0	0,0	0,0
Социальная политика	10	00	177 651,7	219 144,2	168 568,5	50 575,7	76,9	132 160,7	135 037,1	135 813,6	-36 407,8	-33 531,4	-32 754,9
Пенсионное обеспечение	10	01	18 200,1	18 396,0	18 396,0	0,0	100,0	18 957,7	19 147,3	19 338,8	561,7	751,3	942,8
Социальное обеспечение населения	10	03	82 174,8	78 983,0	46 125,3	32 857,7	58,4	18 319,0	10 572,0	2 700,0	-27 806,3	-35 553,3	-43 425,3

СВЕДЕНИЯ О РАСХОДАХ БЮДЖЕТА ГОРОДСКОГО ОКРУГА ВОСКРЕСЕНСК ПО РАЗДЕЛАМ И ПОДРАЗДЕЛАМ КЛАССИФИКАЦИИ РАСХОДОВ НА 2023 ГОД И ПЛАНОВЫЙ ПЕРИОД 2024 И 2025 ГОДОВ В СРАВНЕНИИ С 2022 ГОДОМ

(В ТЫС. РУБ.)

Наименование	Раздел	Подраздел	Исполнение за 2021 год	2022 год (текущий финансовый год)				Бюджет на очередной финансовый год и плановый период			Отклонение бюджета от ожидаемого исполнения текущего финансового года ("+" увеличение расходов, "-" уменьшение расходов)		
				Уточненный план по состоянию на 1 октября 2022 года	Ожидаемое исполнение за 2022 год	Отклонение плановых показателей от ожидаемого исполнения ("+" экономия, "-" требуется дополнительно)	% исполнения от уточненного плана	2023 год	2024 год	2025 год	2023 год	2024 год	2025 год
1	2	3	4	5	6	7=5-6	8=6/5*100	9	10	11	12=9-6	13=10-6	14=11-6
Охрана семьи и детства	10	04	77 276,8	121 465,2	104 047,2	17 418,0	85,7	94 884,0	105 317,8	113 774,8	-9 163,2	1 270,6	9 727,6
Другие вопросы в области социальной политики	10	06	0,0	300,0	0,0	300,0	0,0	0,0	0,0	0,0	0,0	0,0	0,0
Физическая культура и спорт	11	00	403 750,9	460 301,4	457 478,7	2 822,7	99,4	497 369,0	471 835,9	466 297,1	40 099,0	14 392,5	8 855,1
Физическая культура	11	01	254 441,2	301 711,9	301 571,8	140,1	100,0	337 221,0	303 888,9	301 277,8	306 649,2	2 317,1	-294,0
Массовый спорт	11	02	2 514,0	3 535,3	3 535,3	0,0	100,0	5 445,3	5 680,2	5 647,1	1 910,0	2 144,9	2 111,8

СВЕДЕНИЯ О РАСХОДАХ БЮДЖЕТА ГОРОДСКОГО ОКРУГА ВОСКРЕСЕНСК ПО РАЗДЕЛАМ И ПОДРАЗДЕЛАМ КЛАССИФИКАЦИИ РАСХОДОВ НА 2023 ГОД И ПЛАНОВЫЙ ПЕРИОД 2024 И 2025 ГОДОВ В СРАВНЕНИИ С 2022 ГОДОМ

(В ТЫС. РУБ.)

Наименование	Раздел	Подраздел	Исполнение за 2021 год	2022 год (текущий финансовый год)				Бюджет на очередной финансовый год и плановый период			Отклонение бюджета от ожидаемого исполнения текущего финансового года ("+" увеличение расходов, "-" уменьшение расходов)		
				Уточненный план по состоянию на 1 октября 2022 года	Ожидаемое исполнение за 2022 год	Отклонение плановых показателей от ожидаемого исполнения ("+" экономия, "-" требуется дополнительно)	% исполнения от уточненного плана	2023 год	2024 год	2025 год	2023 год	2024 год	2025 год
1	2	3	4	5	6	7=5-6	8=6/5*100	9	10	11	12=9-6	13=10-6	14=11-6
Спорт высших достижений	11	03	133 019,6	141 020,9	138 338,3	2 682,6	98,1	140 033,4	148 081,0	145 173,9	1 695,1	9 742,7	6 835,6
Другие вопросы в области физической культуры и спорта	11	05	13 776,1	14 033,3	14 033,3	0,0	100,0	14 669,3	14 185,9	14 198,3	636,0	152,6	165,0
Обслуживание государственного и муниципального долга	13	00	0,0	6 957,0	2300,0	4 657,0	33,1	3 450,0	3 450,0	3 450,0	1 150,0	1 150,0	1 150,0
Обслуживание государственного внутреннего и муниципального долга	13	01	0,0	6 957,0	2 300,0	4 657,0	33,1	3 450,0	3 450,0	3 450,0	1 150,0	1 150,0	1 150,0
Условно утвержденные расходы			0,0	0,0	0,0	0,0		0,0	200 000,0	329 300,0	0,0	200 000,0	329 300,0

СВЕДЕНИЯ О РАСХОДАХ БЮДЖЕТА ГОРОДСКОГО ОКРУГА ВОСКРЕСЕНСК ПО МУНИЦИПАЛЬНЫМ ПРОГРАММАМ НА 2023 ГОД И ПЛАНОВЫЙ ПЕРИОД 2024 И 2025 ГОДОВ В СРАВНЕНИИ С 2022 ГОДОМ

(В ТЫС. РУБ.)

Наименование	Муниципальная программа	Подпрограмма	Исполнение за 2021 год	2022 год (текущий финансовый год)				Бюджет на очередной финансовый год и плановый период			Отклонение бюджета от ожидаемого исполнения текущего финансового года ("+" увеличение расходов, "-" уменьшение расходов)		
				Уточненный план по состоянию на 1 октября 2022 года	Ожидаемое исполнение за 2022 год	Отклонение плановых показателей от ожидаемого исполнения ("+" экономия, "-" требуется дополнительно)	% исполнения от уточненного плана	2023 год	2024 год	2025 год	2023 год	2024 год	2025 год
1	2	3	4	5	6	7=5-6	8=6/5*100	9	10	11	12=9-6	13=10-6	14=11-6
Расходы бюджета - ИТОГО			6 286 945,5	7 447 702,3	7 248 328,7	199 373,6	97,3	7 733 997,0	7 009 085,5	7 133 505,6	485 668,3	- 239 243,2	-114 823,1
Программные мероприятия:			6 238 479,4	7 282 608,8	7 098 565,8	184 043,0	97,5	7 479 425,5	6 922 445,3	7 053 354,3	380 859,7	-176 120,5	-45 211,5
Муниципальная программа "Здравоохранение"	01		0,0	2 000,0	1 562,3	437,7	78,1	2 700,0	2 700,0	2 700,0	1 137,7	1 137,7	1 137,7
Подпрограмма "Финансовое обеспечение системы организации медицинской помощи"	01	5	0,0	2 000,0	1 562,3	437,7	78,1	2 700,0	2 700,0	2 700,0	1 137,7	1 137,7	1 137,7

СВЕДЕНИЯ О РАСХОДАХ БЮДЖЕТА ГОРОДСКОГО ОКРУГА ВОСКРЕСЕНСК ПО МУНИЦИПАЛЬНЫМ ПРОГРАММАМ НА 2023 ГОД И ПЛАНОВЫЙ ПЕРИОД 2024 И 2025 ГОДОВ В СРАВНЕНИИ С 2022 ГОДОМ

(В ТЫС. РУБ.)

Наименование	Муниципальная программа	Подпрограмма	Исполнение за 2021 год	2022 год (текущий финансовый год)				Бюджет на очередной финансовый год и плановый период			Отклонение бюджета от ожидаемого исполнения текущего финансового года ("+" увеличение расходов, "-" уменьшение расходов)		
				Уточненный план по состоянию на 1 октября 2022 года	Ожидаемое исполнение за 2022 год	Отклонение плановых показателей от ожидаемого исполнения ("+" экономия, "-" требуется дополнительно)	% исполнения от уточненного плана	2023 год	2024 год	2025 год	2023 год	2024 год	2025 год
1	2	3	4	5	6	7=5-6	8=6/5*100	9	10	11	12=9-6	13=10-6	14=11-6
Муниципальная программа "Культура и туризм"	02		768 794,2	707 015,4	641 050,2	65 965,2	90,7	789 931,9	822 037,7	783 560,6	148 881,7	180 987,5	142 510,4
Подпрограмма "Сохранение, использование, популяризация и государственная охрана объектов культурного наследия (памятников истории и культуры) народов Российской Федерации"	02	1	19 660,1	41 534,0	0,0	41 534,0	0,0	41 534,0	68 139,0	26 602,0	41 534,0	68 139,0	26 602,0
Подпрограмма "Развитие библиотечного дела"	02	3	70 584,3	70 758,5	68 596,2	2 162,4	96,9	74 635,9	72 613,0	77 668,9	6 039,7	4 016,8	9 072,7
Подпрограмма "Развитие профессионального искусства, гастрольно-концертной и культурно-досуговой деятельности, кинематографии"	02	4	396 921,8	382 632,9	360 364,1	22 268,9	94,2	404 534,8	468 986,2	466 305,2	44 170,7	108 622,2	105 941,2

СВЕДЕНИЯ О РАСХОДАХ БЮДЖЕТА ГОРОДСКОГО ОКРУГА ВОСКРЕСЕНСК ПО МУНИЦИПАЛЬНЫМ ПРОГРАММАМ НА 2023 ГОД И ПЛАНОВЫЙ ПЕРИОД 2024 И 2025 ГОДОВ В СРАВНЕНИИ С 2022 ГОДОМ

(В ТЫС. РУБ.)

Наименование	Муниципальная программа	Подпрограмма	Исполнение за 2021 год	2022 год (текущий финансовый год)				Бюджет на очередной финансовый год и плановый период			Отклонение бюджета от ожидаемого исполнения текущего финансового года ("+" увеличение расходов, "-" уменьшение расходов)		
				Уточненный план по состоянию на 1 октября 2022 года	Ожидаемое исполнение за 2022 год	Отклонение плановых показателей от ожидаемого исполнения ("+" экономия, "-" требуется дополнительно)	% исполнения от уточненного плана	2023 год	2024 год	2025 год	2023 год	2024 год	2025 год
1	2	3	4	5	6	7=5-6	8=6/5*100	9	10	11	12=9-6	13=10-6	14=11-6
Подпрограмма "Укрепление материально-технической базы государственных и муниципальных учреждений культуры Московской области"	02	5	41 642,5	0,0	0,0	0,0	0,0	890,5	0,0	0,0	890,5	0,0	0,0
Подпрограмма "Развитие образования в сфере культуры Московской области"	02	6	184 098,8	192 026,9	192 026,9	0,0	100,0	247 535,4	191 384,0	192 243,3	55 508,5	-642,9	216,4
Подпрограмма "Развитие архивного дела"	02	7	7 538,7	7 072,9	7 072,9	0,0	100,0	6 541,3	6 616,0	6 676,1	-531,6	-456,9	-396,8
Обеспечивающая подпрограмма	02	8	14 169,7	12 990,2	12 990,2	0,0	100,0	14 260,0	14 299,5	14 065,0	1 269,8	1 309,3	1 074,8
Развитие парков культуры и отдыха	02	9	34 178,4	0,0	0,0	0,0	0,0	0,0	0,0	0,0	0,0	0,0	0,0

СВЕДЕНИЯ О РАСХОДАХ БЮДЖЕТА ГОРОДСКОГО ОКРУГА ВОСКРЕСЕНСК ПО МУНИЦИПАЛЬНЫМ ПРОГРАММАМ НА 2023 ГОД И ПЛАНОВЫЙ ПЕРИОД 2024 И 2025 ГОДОВ В СРАВНЕНИИ С 2022 ГОДОМ

(В ТЫС. РУБ.)

Наименование	Муниципальная программа	Подпрограмма	Исполнение за 2021 год	2021 год (текущий финансовый год)				Бюджет на очередной финансовый год и плановый период			Отклонение бюджета от ожидаемого исполнения текущего финансового года ("+" увеличение расходов, "-" уменьшение расходов)		
				Уточненный план по состоянию на 1 октября 2022 года	Ожидаемое исполнение за 2022 год	Отклонение плановых показателей от ожидаемого исполнения ("+" экономия, "-" требуется дополнительно)	% исполнения от уточненного плана	2023 год	2024 год	2025 год	2023 год	2024 год	2025 год
1	2	3	4	5	6	7=5-6	8=6/5*100	9	10	11	12=9-6	13=10-6	14=11-6
Муниципальная программа "Образование"	03		2757577,7	3552901,8	3552901,8	0,0	100,0	3501217,8	3245823,7	3260745,4	-51684,0	-307078,1	-292156,4
Подпрограмма "Дошкольное образование"	03	1	412 221,0	280 869,4	280 869,4	0,0	100,0	0,0	0,0	0,0	-280 869,4	-280 869,4	-280 869,4
Подпрограмма "Общее образование"	03	2	2254282,2	3174792,9	3174792,9	0,0	100,0	3402707,5	3149520,7	3164034,5	227914,6	-25272,2	-10758,4
Подпрограмма "Дополнительное образование, воспитание и психолого-социальное сопровождение детей"	03	3	40 808,3	45 523,7	45 523,7	0,0	100,0	44 773,3	42 891,0	43 165,0	-750,4	-2 632,7	-2 358,7
Подпрограмма "Обеспечивающая подпрограмма"	03	5	50 266,2	51 715,8	51 715,8	0,0	100,0	53 737,0	53 412,0	53 545,9	2 021,2	1 696,2	1 830,1

СВЕДЕНИЯ О РАСХОДАХ БЮДЖЕТА ГОРОДСКОГО ОКРУГА ВОСКРЕСЕНСК ПО МУНИЦИПАЛЬНЫМ ПРОГРАММАМ НА 2023 ГОД И ПЛАНОВЫЙ ПЕРИОД 2024 И 2025 ГОДОВ В СРАВНЕНИИ С 2022 ГОДОМ

(В ТЫС. РУБ.)

Наименование	Муниципальная программа	Подпрограмма	Исполнение за 2021 год	2022 год (текущий финансовый год)				Бюджет на очередной финансовый год и плановый период			Отклонение бюджета от ожидаемого исполнения текущего финансового года ("+" увеличение расходов, "-" уменьшение расходов)		
				Уточненный план по состоянию на 1 октября 2022 года	Ожидаемое исполнение за 2022 год	Отклонение плановых показателей от ожидаемого исполнения ("+" экономия, "-" требуется дополнительно)	% исполнения от уточненного плана	2023 год	2024 год	2025 год	2023 год	2024 год	2025 год
1	2	3	4	5	6	7=5-6	8=6/5*100	9	10	11	12=9-6	13=10-6	14=11-6
Муниципальная программа "Социальная защита населения"	04		116 876,5	110 946,3	87 491,4	23 454,9	78,9	41 587,7	41 860,3	42 114,8	-45 903,7	-45 631,1	-45 376,6
Подпрограмма "Социальная поддержка граждан"	04	1	101 488,6	85 197,0	62 042,1	23 154,9	72,8	18 957,7	19 147,3	19 338,8	-43 084,4	-42 894,8	-42 703,3
Подпрограмма "Доступная среда"	04	2	735,4	2 748,3	2 748,3	0,0	100,0	с 01.01.2023 утратил силу			-2 748,3	-2 748,3	-2 748,3
Подпрограмма "Развитие системы отдыха и оздоровления детей"	04	2	14 652,6	15 878,0	15 878,0	0,0	100,0	15 666,0	15 666,0	15 666,0	-212,0	-212,0	-212,0
Обеспечивающая подпрограмма	04	5	0,0	6 823,0	6 823,0	0,0	100,0	6 964,0	7 047,0	7 110,0	141,0	224,0	287,0
Подпрограмма "Развитие и поддержка социально ориентированных некоммерческих организаций"	04	6	0,0	300,0	0,0	300,0	0,0	0,0	0,0	0,0	0,0	0,0	0,0

СВЕДЕНИЯ О РАСХОДАХ БЮДЖЕТА ГОРОДСКОГО ОКРУГА ВОСКРЕСЕНСК ПО МУНИЦИПАЛЬНЫМ ПРОГРАММАМ НА 2023 ГОД И ПЛАНОВЫЙ ПЕРИОД 2024 И 2025 ГОДОВ В СРАВНЕНИИ С 2022 ГОДОМ

(В ТЫС. РУБ.)

Наименование	Муниципальная программа	Подпрограмма	Исполнение за 2021 год	2021 год (текущий финансовый год)				Бюджет на очередной финансовый год и плановый период			Отклонение бюджета от ожидаемого исполнения текущего финансового года ("+" увеличение расходов, "-" уменьшение расходов)		
				Уточненный план по состоянию на 1 октября 2022 года	Ожидаемое исполнение за 2022 год	Отклонение плановых показателей от ожидаемого исполнения ("+" экономия, "-" требуется дополнительно)	% исполнения от уточненного плана	2023 год	2024 год	2025 год	2023 год	2024 год	2025 год
1	2	3	4	5	6	7=5-6	8=6/5*100	9	10	11	12=9-6	13=10-6	14=11-6
Муниципальная программа "Спорт"	05		392 473,6	453 324,9	450 742,3	2 582,6	99,4	494 103,7	470 141,0	464 534,3	43 361,4	19 398,7	13 792,0
Подпрограмма "Развитие физической культуры и спорта"	05	1	247 304,3	304 695,0	304 695,0	0,0	100,0	337 158,0	305 078,7	302 375,0	32 463,0	383,7	-2 320,0
Подпрограмма "Подготовка спортивного резерва"	05	3	131 804,0	134 919,2	132 336,6	2 582,6	98,1	139 899,6	148 008,6	145 098,6	7 563,0	15 672,0	12 762,0
Обеспечивающая подпрограмма	05	4	13 365,4	13 710,7	13 71,7	0,0	100,0	17 046,1	17 053,7	17 060,7	3 335,4	3 343,0	3 350,0
Муниципальная программа "Развитие сельского хозяйства"	06		8 768,0	12 468,4	12 452,4	16,0	99,9	10 297,1	10 338,8	10 378,4	-2 155,3	-2 113,6	-2 074,0
Подпрограмма «Вовлечение в оборот земель сельскохозяйственного назначения и развитие мелиорации»	06	2	769,7	1 787,0	1 787,0	0,0	100,0	1 894,9	1 894,9	1 894,9	107,9	107,9	107,9

СВЕДЕНИЯ О РАСХОДАХ БЮДЖЕТА ГОРОДСКОГО ОКРУГА ВОСКРЕСЕНСК ПО МУНИЦИПАЛЬНЫМ ПРОГРАММАМ НА 2023 ГОД И ПЛАНОВЫЙ ПЕРИОД 2024 И 2025 ГОДОВ В СРАВНЕНИИ С 2022 ГОДОМ

(В ТЫС. РУБ.)

Наименование	Муниципальная программа	Подпрограмма	Исполнение за 2021 год	2022 год (текущий финансовый год)				Бюджет на очередной финансовый год и плановый период			Отклонение бюджета от ожидаемого исполнения текущего финансового года ("+" увеличение расходов, "-" уменьшение расходов)		
				Уточненный план по состоянию на 1 октября 2022 года	Ожидаемое исполнение за 2022 год	Отклонение плановых показателей от ожидаемого исполнения ("+" экономия, "-" требуется дополнительно)	% исполнения от уточненного плана	2023 год	2024 год	2025 год	2023 год	2024 год	2025 год
1	2	3	4	5	6	7=5-6	8=6/5*100	9	10	11	12=9-6	13=10-6	14=11-6
Подпрограмма "Комплексное развитие сельских территорий"	06	3	680,4	511,4	495,4	16,0	96,9	818,2	859,9	899,5	322,8	364,5	404,1
Подпрограмма "Обеспечение эпизоотического и ветеринарно-санитарного благополучия"	06	4	7 318,0	10 170,0	10 170,0	0,0	100,0	7 584,0	7 584,0	7 584,0	-2 586,0	-2 586,0	-2 586,0
Муниципальная программа "Экология и окружающая среда"	07		41 742,1	23 617,3	5 351,9	18 265,4	22,7	17 643,8	17 438,3	17 438,3	12 291,9	12 086,4	12 086,4
Подпрограмма "Охрана окружающей среды"	07	1	39 777,4	3 076,1	2 969,4	106,7	96,5	1 573,5	1 368,0	1 368,0	-1 395,9	-1 601,4	-1 601,4
Подпрограмма "Развитие водохозяйственного комплекса"	07	2	1 886,9	1 438,0	235,2	1 202,8	16,4	0,0	0,0	0,0	-235,2	-235,2	-235,2

СВЕДЕНИЯ О РАСХОДАХ БЮДЖЕТА ГОРОДСКОГО ОКРУГА ВОСКРЕСЕНСК ПО МУНИЦИПАЛЬНЫМ ПРОГРАММАМ НА 2023 ГОД И ПЛАНОВЫЙ ПЕРИОД 2024 И 2025 ГОДОВ В СРАВНЕНИИ С 2022 ГОДОМ

(В ТЫС. РУБ.)

Наименование	Муниципальная программа	Подпрограмма	Исполнение за 2021 год	2021 год (текущий финансовый год)				Бюджет на очередной финансовый год и плановый период			Отклонение бюджета от ожидаемого исполнения текущего финансового года ("+" увеличение расходов, "-" уменьшение расходов)		
				Уточненный план по состоянию на 1 октября 2022 года	Ожидаемое исполнение за 2022 год	Отклонение плановых показателей от ожидаемого исполнения ("+" экономия, "-" требуется дополнительно)	% исполнения от уточненного плана	2023 год	2024 год	2025 год	2023 год	2024 год	2025 год
1	2	3	4	5	6	7=5-6	8=6/5*100	9	10	11	12=9-6	13=10-6	14=11-6
Подпрограмма "Развитие лесного хозяйства"	07	4	0,0	674,3	674,3	0,0	100,0	703,3	703,3	703,3	29,0	29,0	29,0
Подпрограмма «Ликвидация накопленного вреда окружающей среде»	07	5	77,8	18 428,9	1 473,0	16 955,9	8,0	15 367,0	15 367,0	15 367,0	13 894,0	13 894,0	13 894,0
Муниципальная программа "Безопасность и обеспечение безопасности жизнедеятельности населения"	08		127 104,5	123 407,0	120 645,0	2 762,0	97,8	141 658,1	123 811,8	122 703,3	21 013,1	3 166,8	2 058,3
Подпрограмма "Профилактика преступлений и иных правонарушений"	08	1	66 700,2	58 370,5	56 765,7	1 604,8	97,3	72 718,4	64 208,1	65 129,9	15 952,7	7 442,4	8 364,2

СВЕДЕНИЯ О РАСХОДАХ БЮДЖЕТА ГОРОДСКОГО ОКРУГА ВОСКРЕСЕНСК ПО МУНИЦИПАЛЬНЫМ ПРОГРАММАМ НА 2023 ГОД И ПЛАНОВЫЙ ПЕРИОД 2024 И 2025 ГОДОВ В СРАВНЕНИИ С 2022 ГОДОМ

(В ТЫС. РУБ.)

Наименование	Муниципальная программа	Подпрограмма	Исполнение за 2021 год	2022 год (текущий финансовый год)				Бюджет на очередной финансовый год и плановый период			Отклонение бюджета от ожидаемого исполнения текущего финансового года ("+" увеличение расходов, "-" уменьшение расходов)		
				Уточненный план по состоянию на 1 октября 2022 года	Ожидаемое исполнение за 2022 год	Отклонение плановых показателей от ожидаемого исполнения ("+" экономия, "-" требуется дополнительно)	% исполнения от уточненного плана	2023 год	2024 год	2025 год	2023 год	2024 год	2025 год
1	2	3	4	5	6	7=5-6	8=6/5*100	9	10	11	12=9-6	13=10-6	14=11-6
Подпрограмма «Обеспечение мероприятий по защите населения и территорий от чрезвычайных ситуаций»	08	2	3 464,8	3 601,9	3 477,0	124,9	96,5	2 263,9	1 924,3	2 001,1	-1 213,1	-1 552,7	-1 475,9
Подпрограмма "Обеспечение мероприятий гражданской обороны на территории муниципального образования Московской области"	08	3	2 665,6	6 676,7	6 632,6	44,1	100,0	5 903,0	2 411,8	2 508,3	- 729,6	- 4 220,8	- 4 124,3
Подпрограмма "Обеспечение пожарной безопасности на территории муниципального образования Московской области"	08	4	11 421,8	8 213,9	7 225,7	988,2	88,0	6 600,0	983,8	1 023,1	-625,7	-6 241,9	-6 202,6
Подпрограмма "Обеспечение безопасности населения на водных объектах, расположенных на территории муниципального образования МО"	08	5	0,0	0,0	0,0	0,0	0,0	2 394,8	2 505,0	2 605,2	2 394,8	2 505,0	2 605,2

СВЕДЕНИЯ О РАСХОДАХ БЮДЖЕТА ГОРОДСКОГО ОКРУГА ВОСКРЕСЕНСК ПО МУНИЦИПАЛЬНЫМ ПРОГРАММАМ НА 2023 ГОД И ПЛАНОВЫЙ ПЕРИОД 2024 И 2025 ГОДОВ В СРАВНЕНИИ С 2022 ГОДОМ

(В ТЫС. РУБ.)

Наименование	Муниципальная программа	Подпрограмма	Исполнение за 2021 год	2022 год (текущий финансовый год)				Бюджет на очередной финансовый год и плановый период			Отклонение бюджета от ожидаемого исполнения текущего финансового года ("+" увеличение расходов, "-" уменьшение расходов)		
				Уточненный план по состоянию на 1 октября 2022 года	Ожидаемое исполнение за 2022 год	Отклонение плановых показателей от ожидаемого исполнения ("+" экономия, "-" требуется дополнительно)	% исполнения от уточненного плана	2023 год	2024 год	2025 год	2023 год	2024 год	2025 год
1	2	3	4	5	6	7=5-6	8=6/5*100	9	10	11	12=9-6	13=10-6	14=11-6
Обеспечивающая подпрограмма	08	6	42 852,2	46 544,0	46 544,0	0,0	100,0	51 778,0	51 778,8	49 435,7	5 234,0	5 234,8	2 891,7
Муниципальная программа "Жилище"	09		51 075,7	94 062,6	84 519,2	9 543,4	89,9	67 484,0	70 170,8	70 755,8	-17 035,2	-14 348,4	-13 763,4
Подпрограмма «Создание условий для жилищного строительства»	09	1	875,9	989,0	989,0	0,0	100,0	498,0	498,0	498,0	-491,0	-491,0	-491,0
Подпрограмма "Обеспечение жильем молодых семей"	09	2	1 636,9	2 354,6	2 354,6	0,0	100,0	0,0	1 872,8	1 768,8	-2 354,6	-481,8	-585,8

СВЕДЕНИЯ О РАСХОДАХ БЮДЖЕТА ГОРОДСКОГО ОКРУГА ВОСКРЕСЕНСК ПО МУНИЦИПАЛЬНЫМ ПРОГРАММАМ НА 2023 ГОД И ПЛАНОВЫЙ ПЕРИОД 2024 И 2025 ГОДОВ В СРАВНЕНИИ С 2022 ГОДОМ

(В ТЫС. РУБ.)

Наименование	Муниципальная программа	Подпрограмма	Исполнение за 2021 год	2021 год (текущий финансовый год)				Бюджет на очередной финансовый год и плановый период			Отклонение бюджета от ожидаемого исполнения текущего финансового года ("+" увеличение расходов, "-" уменьшение расходов)		
				Уточненный план по состоянию на 1 октября 2022 года	Ожидаемое исполнение за 2022 год	Отклонение плановых показателей от ожидаемого исполнения ("+" экономия, "-" требуется дополнительно)	% исполнения от уточненного плана	2023 год	2024 год	2025 год	2023 год	2024 год	2025 год
1	2	3	4	5	6	7=5-6	8=6/5*100	9	10	11	12=9-6	13=10-6	14=11-6
Подпрограмма "Обеспечение жильем детей-сирот и детей, оставшихся без попечения родителей, лиц из числа детей-сирот и детей, оставшихся без попечения родителей"	09	3	42 180,8	73 866,0	64 322,7	9 543,3	87,1	51 367,0	59 928,0	68 489,0	-12 955,7	-4 394,7	4 166,3
Подпрограмма "Улучшение жилищных условий отдельных категорий многодетных семей"	09	7	6 382,1	15 487,0	15 486,9	0,1	100,0	15 619,0	7 872,0	0,0	132,1	-7 614,9	-15 486,9
Подпрограмма "Обеспечение жильем отдельных категорий граждан, установленных федеральным законодательством"	09	8	0,0	1 366,0	1 366,0	0,0	100,0	0,0	0,0	0,0	- 1 366,0	-1 366,0	-1 366,0

СВЕДЕНИЯ О РАСХОДАХ БЮДЖЕТА ГОРОДСКОГО ОКРУГА ВОСКРЕСЕНСК ПО МУНИЦИПАЛЬНЫМ ПРОГРАММАМ НА 2023 ГОД И ПЛАНОВЫЙ ПЕРИОД 2024 И 2025 ГОДОВ В СРАВНЕНИИ С 2022 ГОДОМ

(В ТЫС. РУБ.)

Наименование	Муниципальная программа	Подпрограмма	Исполнение за 2021 год	2022 год (текущий финансовый год)				Бюджет на очередной финансовый год и плановый период			Отклонение бюджета от ожидаемого исполнения текущего финансового года ("+" увеличение расходов, "-" уменьшение расходов)		
				Уточненный план по состоянию на 1 октября 2022 года	Ожидаемое исполнение за 2022 год	Отклонение плановых показателей от ожидаемого исполнения ("+" экономия, "-" требуется дополнительно)	% исполнения от уточненного плана	2023 год	2024 год	2025 год	2023 год	2024 год	2025 год
1	2	3	4	5	6	7=5-6	8=6/5*100	9	10	11	12=9-6	13=10-6	14=11-6
Муниципальная программа "Развитие инженерной инфраструктуры, энергоэффективности и отрасли обращения с отходами"	10		59 002,8	129 678,2	96 226,4	33 451,8	74,2	313 610,8	206 975,2	256 082,9	217 384,4	110 748,8	159 856,5
Подпрограмма "Чистая вода"	10	1	92,7	0,0	0,0	0,0	0,0	929,5	7 418,3	4 785,2	929,5	7 418,3	4 785,2
Подпрограмма "Системы водоотведения"	10	2	47 627,3	6 854,9	0,0	6 854,9	0,0	85 729,9	146 439,2	229 502,1	85 729,9	146 439,2	229 502,1
Подпрограмма "Объекты теплоснабжения, инженерные коммуникации»"	10	3	10 124,8	109 729,5	83 132,6	26 596,9	75,8	42 938,4	52 374,7	21 052,6	- 40 194,2	- 30 757,9	- 62 080,0
Подпрограмма "Энергосбережение и повышение энергетической эффективности"	10	4	520,1	12 725,8	12 725,8	0,0	100,0	0,0	0,0	0,0	-12 725,8	-12 725,8	-12 725,8
Подпрограмма "Реализация полномочий в сфере жилищно-коммунального хозяйства"	10	8	637,9	368,0	368,0	0,0	100,0	184 013,0	743,0	743,0	183 645,0	375,0	375,0

СВЕДЕНИЯ О РАСХОДАХ БЮДЖЕТА ГОРОДСКОГО ОКРУГА ВОСКРЕСЕНСК ПО МУНИЦИПАЛЬНЫМ ПРОГРАММАМ НА 2023 ГОД И ПЛАНОВЫЙ ПЕРИОД 2024 И 2025 ГОДОВ В СРАВНЕНИИ С 2022 ГОДОМ

(В ТЫС. РУБ.)

Наименование	Муниципальная программа	Подпрограмма	Исполнение за 2021 год	2022 год (текущий финансовый год)				Бюджет на очередной финансовый год и плановый период			Отклонение бюджета от ожидаемого исполнения текущего финансового года ("+" увеличение расходов, "-" уменьшение расходов)		
				Уточненный план по состоянию на 1 октября 2022 года	Ожидаемое исполнение за 2022 год	Отклонение плановых показателей от ожидаемого исполнения ("+" экономия, "-" требуется дополнительно)	% исполнения от уточненного плана	2023 год	2024 год	2025 год	2023 год	2024 год	2025 год
1	2	3	4	5	6	7=5-6	8=6/5*100	9	10	11	12=9-6	13=10-6	14=11-6
Муниципальная программа "Предпринимательство"	11		2 000,0	2 390,7	2000,0	390,7	83,7	2 000,0	2 000,0	2 000,0	0,0	0,0	0,0
Подпрограмма "Развитие малого и среднего предпринимательства"	11	3	2 000,0	2 000,0	2 000,0	0,0	100,0	2 000,0	2 000,0	2 000,0	0,0	0,0	0,0
Подпрограмма "Развитие потребительского рынка и услуг на территории муниципального образования Московской области"	11	4	0,0	390,7	0,0	390,7	0,0	0,0	0,0	0,0	0,0	0,0	0,0
Муниципальная программа "Управление имуществом и муниципальными финансами"	12		718 114,7	716 116,2	699 895,0	16 221,2	97,7	692 871,1	559 573,8	508 363,2	-7 023,9	-140 321,2	-191 531,8
Подпрограмма «Эффективное управление имуществом комплексом»	12	1	90 389,2	93 259,1	91 916,9	1 342,2	98,6	102 868,7	79 479,5	49 243,4	10 951,8	- 12 437,4	-42 673,5

СВЕДЕНИЯ О РАСХОДАХ БЮДЖЕТА ГОРОДСКОГО ОКРУГА ВОСКРЕСЕНСК ПО МУНИЦИПАЛЬНЫМ ПРОГРАММАМ НА 2023 ГОД И ПЛАНОВЫЙ ПЕРИОД 2024 И 2025 ГОДОВ В СРАВНЕНИИ С 2022 ГОДОМ

(В ТЫС. РУБ.)

Наименование	Муниципальная программа	Подпрограмма	Исполнение за 2021 год	2022 год (текущий финансовый год)				Бюджет на очередной финансовый год и плановый период			Отклонение бюджета от ожидаемого исполнения текущего финансового года ("+" увеличение расходов, "-" уменьшение расходов)		
				Уточненный план по состоянию на 1 октября 2022 года	Ожидаемое исполнение за 2022 год	Отклонение плановых показателей от ожидаемого исполнения ("+" экономия, "-" требуется дополнительно)	% исполнения от уточненного плана	2023 год	2024 год	2025 год	2023 год	2024 год	2025 год
1	2	3	4	5	6	7=5-6	8=6/5*100	9	10	11	12=9-6	13=10-6	14=11-6
Подпрограмма "Управление муниципальным долгом"	12	3	0,0	6 957,0	2 300,0	0,0	0,0	3 450,0	3 450,0	3 450,0	-1 150,0	-1 150,0	-1 150,0
Обеспечивающая подпрограмма	12	5	627 725,5	615 900,1	605 678,1	10 222,0	98,3	586 552,4	476 644,3	455 669,8	-19 125,7	-129 033,8	-150 008,3
Муниципальная программа "Развитие институтов гражданского общества, повышение эффективности местного самоуправления и реализации молодежной политики"	13		98 220,8	97 928,6	93 860,6	4 068,0	95,8	63 784,5	65 447,0	66 676,3	-30 076,1	-28 413,6	-27 184,3

СВЕДЕНИЯ О РАСХОДАХ БЮДЖЕТА ГОРОДСКОГО ОКРУГА ВОСКРЕСЕНСК ПО МУНИЦИПАЛЬНЫМ ПРОГРАММАМ НА 2023 ГОД И ПЛАНОВЫЙ ПЕРИОД 2024 И 2025 ГОДОВ В СРАВНЕНИИ С 2022 ГОДОМ

(В ТЫС. РУБ.)

Наименование	Муниципальная программа	Подпрограмма	Исполнение за 2021 год	2021 год (текущий финансовый год)				Бюджета на очередной финансовый год и плановый период			Отклонение бюджета от ожидаемого исполнения текущего финансового года ("+" увеличение расходов, "-" уменьшение расходов)		
				Уточненный план по состоянию на 1 октября 2022 года	Ожидаемое исполнение за 2022 год	Отклонение плановых показателей от ожидаемого исполнения ("+" экономия, "-" требуется дополнительно)	% исполнения от уточненного плана	2023 год	2024 год	2025 год	2023 год	2024 год	2025 год
1	2	3	4	5	6	7=5-6	8=6/5*100	9	10	11	12=9-6	13=10-6	14=11-6
Подпрограмма "Развитие системы информирования населения о деятельности органов местного самоуправления Московской области, создание доступной современной медиасреды"	13	1	47 364,1	46 782,1	43 402,8	3 379,3	92,8	28 890,0	28 516,5	29 541,2	-14 512,8	-14 886,3	-13 861,6
Подпрограмма "Эффективное местное самоуправление Московской области"	13	3	21 251,0	25 630,1	25 390,0	240,1	99,1	0,0	0,0	0,0	-25 390,0	-25 390,0	-25 390,0
Подпрограмма "Молодежь Подмосковья"	13	4	28 509,1	24 412,4	24 396,9	15,5	99,9	1 268,2	1 344,3	1 316,5	-23 128,7	-23 052,6	-23 080,4
Обеспечивающая подпрограмма	13	5	1 096,6	1 104,0	670,9	433,1	60,8	33 626,3	35 586,2	35 818,6	32 955,4	34 915,3	35 147,7

СВЕДЕНИЯ О РАСХОДАХ БЮДЖЕТА ГОРОДСКОГО ОКРУГА ВОСКРЕСЕНСК ПО МУНИЦИПАЛЬНЫМ ПРОГРАММАМ НА 2023 ГОД И ПЛАНОВЫЙ ПЕРИОД 2024 И 2025 ГОДОВ В СРАВНЕНИИ С 2022 ГОДОМ

(В ТЫС. РУБ.)

Наименование	Муниципальная программа	Подпрограмма	Исполнение за 2021 год	2022 год (текущий финансовый год)				Бюджет на очередной финансовый год и плановый период			Отклонение бюджета от ожидаемого исполнения текущего финансового года ("+" увеличение расходов, "-" уменьшение расходов)		
				Уточненный план по состоянию на 1 октября 2022 года	Ожидаемое исполнение за 2022 год	Отклонение плановых показателей от ожидаемого исполнения ("+" экономия, "-" требуется дополнительно)	% исполнения от уточненного плана	2023 год	2024 год	2025 год	2023 год	2024 год	2025 год
1	2	3	4	5	6	7=5-6	8=6/5*100	9	10	11	12=9-6	13=10-6	14=11-6
Муниципальная программа "Развитие и функционирование дорожно-транспортного комплекса"	14		404 295,8	484 214,8	484 214,8	0,0	100,0	440 136,1	478 453,7	497 919,1	-44 078,7	-5 761,1	13 704,3
Подпрограмма "Пассажирский транспорт общего пользования"	14	1	41 550,7	47 411,5	47 411,5	0,0	100,0	39 760,0	36 584,0	32 669,0	-7 651,5	-10 827,5	-14 742,5
Подпрограмма "Дороги Подмосковья"	14	2	191 044,8	246 090,6	246 090,6	0,0	100,0	106 693,7	122 807,6	156 758,1	-139 396,9	-123 283,0	-89 332,5
Обеспечивающая подпрограмма	14	5	171 700,3	190 712,7	190 712,7	0,0	100,0	293 682,4	319 062,1	308 492,0	102 969,7	128 349,4	117 779,3

СВЕДЕНИЯ О РАСХОДАХ БЮДЖЕТА ГОРОДСКОГО ОКРУГА ВОСКРЕСЕНСК ПО МУНИЦИПАЛЬНЫМ ПРОГРАММАМ НА 2023 ГОД И ПЛАНОВЫЙ ПЕРИОД 2024 И 2025 ГОДОВ В СРАВНЕНИИ С 2022 ГОДОМ

(В ТЫС. РУБ.)

Наименование	Муниципальная программа	Подпрограмма	Исполнение за 2021 год	2021 год (текущий финансовый год)				Бюджета на очередной финансовый год и плановый период			Отклонение бюджета от ожидаемого исполнения текущего финансового года ("+" увеличение расходов, "-" уменьшение расходов)		
				Уточненный план по состоянию на 1 октября 2022 года	Ожидаемое исполнение за 2022 год	Отклонение плановых показателей от ожидаемого исполнения ("+" экономия, "-" требуется дополнительно)	% исполнения от уточненного плана	2023 год	2024 год	2025 год	2023 год	2024 год	2025 год
1	2	3	4	5	6	7=5-6	8=6/5*100	9	10	11	12=9-6	13=10-6	14=11-6
Муниципальная программа "Цифровое муниципальное образование"	15		142 123,3	131 135,3	124 251,4	6 883,9	94,8	115 626,4	109 425,0	109 118,5	-8 625,0	-14 826,4	-15 132,9
Подпрограмма "Повышение качества и доступности предоставления государственных и муниципальных услуг на базе многофункциональных центров предоставления государственных и муниципальных услуг"	15	1	105 871,4	105 161,2	100 041,0	5 120,2	95,1	799,0	799,0	799,0	-99 242,0	-99 242,0	-99 242,0
Подпрограмма "Развитие информационной и технологической инфраструктуры экосистемы цифровой экономики муниципального образования Московской области"	15	2	36 251,9	25 974,1	24 210,4	1 763,7	93,2	14 846,3	12 131,0	10 959,5	-9 364,1	-12 079,4	-13 250,9
Обеспечивающая подпрограмма	15	3	0,0	0,0	0,0	0,0	0,0	99 981,1	96 495,0	97 360,0	99 981,1	96 495,0	97 360,0

СВЕДЕНИЯ О РАСХОДАХ БЮДЖЕТА ГОРОДСКОГО ОКРУГА ВОСКРЕСЕНСК ПО МУНИЦИПАЛЬНЫМ ПРОГРАММАМ НА 2023 ГОД И ПЛАНОВЫЙ ПЕРИОД 2024 И 2025 ГОДОВ В СРАВНЕНИИ С 2022 ГОДОМ

(В ТЫС. РУБ.)

Наименование	Муниципальная программа	Подпрограмма	Исполнение за 2021 год	2021 год (текущий финансовый год)				Бюджет на очередной финансовый год и плановый период			Отклонение бюджета от ожидаемого исполнения текущего финансового года ("+" увеличение расходов, "-" уменьшение расходов)		
				Уточненный план по состоянию на 1 октября 2022 года	Ожидаемое исполнение за 2022 год	Отклонение плановых показателей от ожидаемого исполнения ("+" экономия, "-" требуется дополнительно)	% исполнения от уточненного плана	2023 год	2024 год	2025 год	2023 год	2024 год	2025 год
1	2	3	4	5	6	7=5-6	8=6/5*100	9	10	11	12=9-6	13=10-6	14=11-6
Муниципальная программа "Архитектура и градостроительство"	16		2 736,5	4 437,1	4 437,1	0,0	100,0	4 985,0	3 485,0	3 485,0	547,9	-952,1	-952,1
Подпрограмма "Разработка Генерального плана развития городского округа "	16	1	0,0	0,0	0,0	0,0	0,0	0,0	0,0	0,0	0,0	0,0	0,0
Подпрограмма "Реализация политики пространственного развития городского округа"	16	2	2 736,5	4 437,1	4 437,1	0,0	100,0	4 985,0	3 485,0	3 485,0	547,9	-952,1	-952,1
Муниципальная программа "Формирование современной комфортной городской среды"	17		536 544,7	572 422,7	572 422,5	0,2	100,0	770 381,5	694 601,0	834 778,3	197 959,0	77 178,5	262 355,8
Подпрограмма "Комфортная городская среда"	17	1	246 673,3	233 555,2	233 555,0	0,2	100,0	101 367,1	60 000,0	225 600,0	- 132 187,9	-173 555,0	-7 955,0

СВЕДЕНИЯ О РАСХОДАХ БЮДЖЕТА ГОРОДСКОГО ОКРУГА ВОСКРЕСЕНСК ПО МУНИЦИПАЛЬНЫМ ПРОГРАММАМ НА 2023 ГОД И ПЛАНОВЫЙ ПЕРИОД 2024 И 2025 ГОДОВ В СРАВНЕНИИ С 2022 ГОДОМ

(В ТЫС. РУБ.)

Наименование	Муниципальная программа	Подпрограмма	Исполнение за 2021 год	2022 год (текущий финансовый год)				Бюджет на очередной финансовый год и плановый период			Отклонение бюджета от ожидаемого исполнения текущего финансового года ("+" увеличение расходов, "-" уменьшение расходов)		
				Уточненный план по состоянию на 1 октября 2022 года	Ожидаемое исполнение за 2022 год	Отклонение плановых показателей от ожидаемого исполнения ("+" экономия, "-" требуется дополнительно)	% исполнения от уточненного плана	2023 год	2024 год	2025 год	2023 год	2024 год	2025 год
1	2	3	4	5	6	7=5-6	8=6/5*100	9	10	11	12=9-6	13=10-6	14=11-6
Подпрограмма "Благоустройство территорий"	17	2	278 962,3	316 895,1	316 895,1	0,0	100,0	0,0	0,0	0,0	- 316 895,1	-316 895,1	-316 895,1
Подпрограмма "Создание условий для обеспечения комфортного проживания жителей в многоквартирных домах Московской области"	17	3	10 909,1	21 972,4	21 972,4	0,0	100,0	669 014,4	589 601,0	609 178,3	647 042,0	567 628,6	587 205,9
Муниципальная программа "Строительство объектов социальной инфраструктуры"	18		8 000,0	0,0	0,0	0,0	0,0	0,0	0,0	0,0	0,0	0,0	0,0
Подпрограмма "Строительство (реконструкция) объектов культуры"	18	2	0,0	0,0	0,0	0,0	0,0	0,0	0,0	0,0	0,0	0,0	0,0
Подпрограмма "Строительство (реконструкция) объектов образования"	18	3	0,0	0,0	0,0	0,0	0,0	0,0	0,0	0,0	0,0	0,0	0,0

СВЕДЕНИЯ О РАСХОДАХ БЮДЖЕТА ГОРОДСКОГО ОКРУГА ВОСКРЕСЕНСК ПО МУНИЦИПАЛЬНЫМ ПРОГРАММАМ НА 2023 ГОД И ПЛАНОВЫЙ ПЕРИОД 2024 И 2025 ГОДОВ В СРАВНЕНИИ С 2022 ГОДОМ

(В ТЫС. РУБ.)

Наименование	Муниципальная программа	Подпрограмма	Исполнение за 2021 год	2022 год (текущий финансовый год)				Бюджет на очередной финансовый год и плановый период			Отклонение бюджета от ожидаемого исполнения текущего финансового года ("+" увеличение расходов, "-" уменьшение расходов)		
				Уточненный план по состоянию на 1 октября 2022 года	Ожидаемое исполнение за 2022 год	Отклонение плановых показателей от ожидаемого исполнения ("+" экономия, "-" требуется дополнительно)	% исполнения от уточненного плана	2023 год	2024 год	2025 год	2023 год	2024 год	2025 год
1	2	3	4	5	6	7=5-6	8=6/5*100	9	10	11	12=9-6	13=10-6	14=11-6
Подпрограмма "Строительство (реконструкция) объектов физической культуры и спорта"	18	5	0,0	0,0	0,0	0,0	0,0	0,0	0,0	0,0	0,0	0,0	0,0
Муниципальная программа "Переселение граждан из аварийного жилищного фонда"	19		3 028,6	64 541,5	64 541,5	0,0	100,0	9 406,0	43 162,1	0,0	-55 135,5	-21 379,4	-64 541,5
Подпрограмма "Обеспечение мероприятий по переселению граждан из аварийного жилищного фонда в Московской области"	19	2	1 223,5	64 541,5	64 541,5	0,0	100,0	9 406,0	43 162,1	0,0	-55 135,5	-21 379,4	-64 541,5
Подпрограмма "Обеспечение мероприятий в рамках Адресной программы Московской области "Переселение граждан из аварийного жилищного фонда в Московской области на 2016-2021 годы"	19	3	1 805,1	0,0	0,0	0,0	0,0	0,0	0,0	0,0	0,0	0,0	0,0

СВЕДЕНИЯ О РАСХОДАХ БЮДЖЕТА ГОРОДСКОГО ОКРУГА ВОСКРЕСЕНСК ПО МУНИЦИПАЛЬНЫМ ПРОГРАММАМ НА 2023 ГОД И ПЛАНОВЫЙ ПЕРИОД 2024 И 2025 ГОДОВ В СРАВНЕНИИ С 2022 ГОДОМ

(В ТЫС. РУБ.)

Наименование	Муниципальная программа	Подпрограмма	Исполнение за 2021 год	2022 год (текущий финансовый год)				Бюджет на очередной финансовый год и плановый период			Отклонение бюджета от ожидаемого исполнения текущего финансового года ("+" увеличение расходов, "-" уменьшение расходов)		
				Уточненный план по состоянию на 1 октября 2022 года	Ожидаемое исполнение за 2022 год	Отклонение плановых показателей от ожидаемого исполнения ("+" экономия, "-" требуется дополнительно)	% исполнения от уточненного плана	2023 год	2024 год	2025 год	2023 год	2024 год	2025 год
1	2	3	4	5	6	7=5-6	8=6/5*100	9	10	11	12=9-6	13=10-6	14=11-6
Непрограммные мероприятия			48 466,1	165 093,5	149 762,9	15 330,6	90,7	254 571,5	86 640,2	80 151,3	104 808,6	-63 122,7	-69 611,6
Руководство и управление в сфере установленных функций органов местного самоуправления	95	0	12 108,9	12 549,6	12 417,0	132,6	98,9	12 924,6	12 932,2	12 943,3	507,6	515,2	526,3
Непрограммные расходы	99	0	36 357,2	152 543,9	137 345,9	15 198,0	90,0	241 646,9	73 708,0	67 208,0	104 301,0	-63 637,9	-70 137,9
Условно утвержденные расходы			0,0	0,0	0,0	0,0	0,0	0,0	200 000,0	329 300,0	0,0	200 000,0	329 300,0

ИНФОРМАЦИЯ О ПЛАНИРУЕМЫХ ЦЕЛЕВЫХ ПОКАЗАТЕЛЯХ МУНИЦИПАЛЬНЫХ ПРОГРАММ В ДИНАМИКЕ


(фактические значения отчетного 2021 года, плановые значения текущего 2022 года, прогноз на очередной 2023 финансовый год и на плановый период 2024-2025 годов)



Муниципальная программа представляет собой увязанный по ресурсам, исполнителям и срокам комплекс социально – экономических, организационно – хозяйственных и других мероприятий, обеспечивающих эффективное решение экономических, экологических, социальных и иных проблем развития городского округа

Муниципальная программа «Здравоохранение» (01)

Цель программы – улучшение состояния здоровья населения и увеличение ожидаемой продолжительности жизни, развитие первичной медико-санитарной помощи путем развития системы раннего выявления заболеваний, патологических состояний и факторов их развития, включая проведение медицинских осмотров и диспансеризации населения, а также привлечение и закрепление медицинских кадров в учреждениях здравоохранения городского округа Воскресенск




На реализацию муниципальной программы предусматриваются средства в сумме:

- в 2023 году – 2 700,0 тыс. рублей;
- в 2024 году – 2 700,0 тыс. рублей;
- в 2025 году – 2 700,0 тыс. рублей.



Муниципальная программа «Здравоохранение»



Показатель реализации мероприятий муниципальной программы	Единица измерения	Отчетный финансовый 2021 год	Планируемое значение показателя по годам реализации			
			2022 год	2023 год	2024 год	2025 год
Доля работников предприятий, прошедших диспансеризацию (за исключением предприятий, работающих за счет средств бюджета Московской области)	%	-	-	-	-	-
Доля населения, прошедшего профилактические медицинские осмотры и диспансеризацию	%	121,55	25	25	25	25
Количество населения, прикрепленного к медицинским организациям на территории городского округа	%	115,13	85	85	85	85
Доля медицинских работников (врачей первичного звена и специалистов узкого профиля), обеспеченных жильем, из числа привлеченных и нуждающихся в жилье	%	100,0	-	-	-	-
Жилье – медикам, первичного звена и узкого профиля, обеспеченных жильем, из числа привлеченных и нуждающихся	коэффициент	1	1	1	1	1

Муниципальная программа «Культура и туризм» (02)

Цель программы – обеспечение доступности населения городского округа Воскресенск Московской области к культурным ценностям и удовлетворение культурных потребностей граждан, повышение качества услуг в сфере культуры в городском округе Воскресенск Московской области

На реализацию муниципальной программы предусматриваются средства в сумме:

в 2023 году – 789 931,9 тыс. рублей;
в 2024 году – 822 037,7 тыс. рублей;
в 2025 году – 783 560,6 тыс. рублей.



Показатель реализации мероприятий муниципальной программы	Единица измерения	Отчетный финансовый 2021 год	Планируемое значение показателя по годам реализации			
			2022 год	2023 год	2024 год	2025 год
Увеличение доли объектов культурного наследия, находящихся в собственности муниципального образования, по которым проведены работы по сохранению, в общем количестве объектов культурного наследия, находящихся в собственности муниципального образования, нуждающихся в указанных работах	процент	-	-	-	-	-
Количество объектов культурного наследия, на которых в текущем году проведены работы по сохранению объектов культурного наследия	штука	-	-	-	-	-
Увеличение доли объектов культурного наследия, находящихся в собственности муниципального образования на которые установлены информационные надписи	Процент	100	-	-	-	-

Макропоказатель подпрограммы. Обеспечение роста числа пользователей муниципальных библиотек Московской области	человек	29 472,0	26 461,0	26726,0	26726,0	26726,0
Увеличение количества библиотек, внедривших стандарты деятельности библиотеки нового формата	единиц	5,0	10,0	10,0	10,0	10,0
Увеличение посещаемости общедоступных (публичных) библиотек, а также культурно-массовых мероприятий, проводимых в библиотеках Московской области	процент	67,7	110,0	113,0	116,0	116,0
Увеличение числа посещений культурных мероприятий	тысяча единиц	878,82	1030,181	1120,366	1297,743	1297,743

Доля детей, привлекаемых к участию в творческих мероприятиях сферы культуры	Процент	13,54	13,0	13,0	13,0	13,0
Количество поддержанных творческих инициатив проектов	Единица	2	2	-	-	-
Соотношение средней заработной платы работников учреждений культуры к среднемесячной начисленной заработной плате наемных работников в организациях, у индивидуальных предпринимателей и физических лиц (среднемесячному доходу от трудовой деятельности) в Московской области	Процент	104,26	100,0	100,0	100,0	100,0
Количество организаций культуры, получивших современное оборудование	единиц	-	2,0	3,0	-	-
Количество созданных (реконструированных) и капитально отремонтированных объектов организаций культуры	единиц	-	-	-	-	-

Доля детей в возрасте от 7 до 15 лет, обучающихся по предпрофессиональным программам в области искусства	Процент	4,1	3,45	3,5	3,55	3,55
Доля детей в возрасте от 5 до 18 лет, охваченных дополнительным образованием сферы культуры	Процент	13,54	13,0	13,0	13,0	13,0
Доля архивных документов, переведенных в электронно-цифровую форму, от общего количества документов, находящихся на хранении в муниципальном архиве муниципального образования	Процент	0,923	0,93	0,94	0,95	0,95
Доля архивных документов, хранящихся в муниципальном архиве в нормативных условиях, обеспечивающих их постоянное (вечное) и долговременное хранение, в общем количестве документов в муниципальном архиве	Процент	95	100,0	100,0	100,0	100,0
Доля архивных фондов муниципального архива, внесенных в общеотраслевую базу данных "Архивный фонд", от общего количества архивных фондов, хранящихся в муниципальном архиве	Процент	100	100,0	100,0	100,0	100,0

Доля субвенции бюджету муниципального образования Московской области на обеспечение переданных государственных полномочий по временному хранению, комплектованию, учету и использованию архивных документов, относящихся к собственности Московской области и временно хранящихся в муниципальном архиве, освоенная бюджетом муниципального образования Московской области, в общей сумме указанной субвенции	Процент	98,4	99,55	99,7	99,7	99,7
Количество помещений, выделенных для хранения архивных документов, относящихся к собственности Московской области, на которых проведены работы по капитальному (текущему) ремонту и техническому переоснащению	единиц	1	1	-	-	-
Соответствие нормативу обеспеченности парками культуры и отдыха	Процент	66,6	66,6	66,6	66,6	66,6
Увеличение числа посетителей парков культуры и отдыха	Процент	196,6	110	110	113	113

Муниципальная программа «Образование» (03)

Цель программы – создание условий для получения качественного образования и успешной социализации детей и подростков

На реализацию муниципальной программы предусматриваются средства в сумме:

в 2023 году – 3 501 217,7 тыс. рублей;
в 2024 году – 3 245 823,7 тыс. рублей;
в 2025 году – 3 260 745,4 тыс. рублей.



Показатель реализации мероприятий муниципальной программы	Ед. изм.	Отчетный финансовый 2021 год	Планируемое значение показателя по годам реализации			
			2022 год	2023 год	2024 год	2025 год
Доступность дошкольного образования для детей в возрасте до 3-х лет	Процент	100,0	100,0	100,0	100,0	100,0
Доступность дошкольного образования для детей в возрасте от трех до семи лет	Процент	100,0	100,0	100,0	100,0	0,0
Количество отремонтированных дошкольных образовательных организаций	Штука	0	1	0	0	0
Отношение средней заработной платы педагогических работников дошкольных образовательных организаций к средней заработной плате в общеобразовательных организациях в Московской области	Процент	84,41	100,0	100,0	100,0	100,0

В общеобразовательных организациях, расположенных в сельской местности и малых городах, обновлена материально-техническая база для занятий детей физической культурой и спортом, единиц (нарастающим итогом)	единиц	1	1	1	1	1
В общеобразовательных организациях, расположенных в сельской местности и малых городах, созданы и функционируют центры образования естественно-научной и технологической направленностей	единиц	2	2	3	3	3
Доля выпускников текущего года, набравших 220 баллов и более по 3 предметам, к общему количеству выпускников текущего года, сдававших ЕГЭ по 3 и более предметам	Процент	22,5	12,54	12,94	13,34	13,34
Количество отремонтированных общеобразовательных организаций	Штука	0	1	0	0	0
Отношение средней заработной платы педагогических работников общеобразовательных организаций общего образования к среднемесячному доходу от трудовой деятельности	Процент	111,68	105,6	100,00	100,00	100,00

Средняя заработная плата педагогических работников муниципальных общеобразовательных организаций	Рубль	55 794,78	54 437,60	-	-	-
Доля обучающихся общеобразовательных организаций, обеспеченных подвозом к месту обучения муниципальные общеобразовательные организации в Московской области в общей численности обучающихся общеобразовательных организаций, нуждающихся в подвозе к месту обучения в муниципальные общеобразовательные организации в Московской области	Процент	80	80	80	80	80
Доля обучающихся, получающих начальное общее образование в государственных и муниципальных образовательных организациях, получающих бесплатное горячее питание, к общему количеству обучающихся, получающих начальное общее образование в государственных и муниципальных образовательных организациях	Процент	100,0	100,0	100,0	100,0	100,0
Доля отдельных категорий обучающихся муниципальных общеобразовательных организаций в Московской области, обеспеченных бесплатным питанием в общей численности отдельных категорий обучающихся муниципальных общеобразовательных организаций в Московской области, подлежащих обеспечению бесплатным питанием в соответствии с муниципальными правовыми актами органов местного самоуправления муниципальных образований Московской области	Процент	100,0	100,0	100,0	100,0	100,0
Количество общеобразовательных организаций, расположенных в сельской местности и малых городах, в которых помещения отремонтированы и оснащены мебелью для создания центров образования естественно-научной и технологической направленностей	Штука	-	3	-	2	-

Доля детей в возрасте от 5 до 18 лет, охваченных дополнительным образованием	Процент	81,4	86,0	86,0	86,0	86,0
Отношение средней заработной платы педагогических работников организаций дополнительного образования детей к средней заработной плате учителей в Московской области	Процент	99,8	100,0	100,0	100,0	100,0
Число детей, охваченных деятельностью детских технопарков "Кванториум" (мобильных технопарков "Кванториум") и других проектов, направленных на обеспечение доступности дополнительных общеобразовательных программ естественнонаучной и технической направленностей, соответствующих приоритетным направлениям технологического развития Российской Федерации (нарастающим итогом)	Тысяча человек	0,40	0,40	0,48	0,50	0,50
Доля детей в возрасте от 5 до 18 лет, имеющих право на получение дополнительного образования в рамках системы персонифицированного финансирования в общей численности детей в возрасте от 5 до 18 лет	Процент	50,0	30,0	30,0	30,0	30,0

Муниципальная программа «Социальная защита населения» (04)

Цель программы – социальная поддержка граждан по оплате жилых помещений и коммунальных услуг, формирование условий для беспрепятственного доступа инвалидов и других маломобильных групп населения к приоритетным объектам и услугам в сфере культуры, образования, пешеходной инфраструктуры и физической культуры, и спорта в городском округе Воскресенск, создание условий для отдыха и оздоровления детей в возрасте от семи до пятнадцати лет, развитие и поддержка социально ориентированных некоммерческих организаций (далее – СО НКО)

На реализацию муниципальной программы предусматриваются средства в сумме:

в 2023 году – 41 587,7 тыс. рублей;
в 2024 году – 41 860,3 тыс. рублей;
в 2025 году – 42 114,8 тыс. рублей.



Показатель реализации мероприятий муниципальной программы	Единица измерения	Отчетный финансовый 2021 год	Планируемое значение показателя по годам реализации			
			2022 год	2023 год	2024 год	2025 год
Активное долголетие	Процент	3,84	10,5	13,0	15,5	18,0
Уровень бедности	Процент	5,0	6,1	5,7	5,3	5,3
Доля детей-инвалидов в возрасте от 1,5 года до 7 лет, охваченных дошкольным образованием, в общей численности детей-инвалидов такого возраста	Процент	100	100	100	100	100
Доля детей-инвалидов в возрасте от 5 до 18 лет, получающих дополнительное образование, в общей численности детей-инвалидов такого возраста	Процент	50	50	50	50	50
Доля детей-инвалидов, которым созданы условия для получения качественного начального общего, основного общего, среднего общего образования, в общей численности детей-инвалидов школьного возраста	Процент	0	100	100	100	100

Доступная среда - Доступность для инвалидов и других маломобильных групп населения муниципальных приоритетных объектов	Процент	77,8	79,8	81,8	83,8	85,8
Доля детей, находящихся в трудной жизненной ситуации, охваченных отдыхом и оздоровлением, в общей численности детей в возрасте от 7 до 15 лет, находящихся в трудной жизненной ситуации, подлежащих оздоровлению	Процент	63,1	56,00	56,5	57	57
Доля детей, охваченных отдыхом и оздоровлением, в общей численности детей в возрасте от 7 до 15 лет, подлежащих оздоровлению	Процент	73	62,00	62,5	63	63
Число пострадавших в результате несчастных случаев на производстве со смертельным исходом в расчете на 1000 работающих (организаций, занятых в экономике муниципального образования), промилле	Промилле (0,1 процента)	0,061	0,061	0,06	0,59	0,58
Количество СО НКО в сфере культуры, которым оказана поддержка органами местного самоуправления	единиц	1	1	1	1	1
Количество СО НКО в сфере охраны здоровья, которым оказана поддержка органами местного самоуправления	единиц	1	1	1	1	1
Количество СО НКО в сфере социальной защиты населения, которым оказана поддержка органами местного самоуправления	единиц	4	5	5	5	5

Количество СО НКО, которым оказана поддержка органами местного самоуправления, всего	единиц	6	7	7	7	7
Количество проведенных органами местного самоуправления просветительских мероприятий по вопросам деятельности СО НКО	единиц	6	4	4	4	4
Количество СО НКО в сфере культуры, которым оказана имущественная поддержка органами местного самоуправления	единиц	1	1	1	1	1
Количество СО НКО в сфере охраны здоровья, которым оказана имущественная поддержка органами местного самоуправления	единиц	1	1	1	1	1
Количество СО НКО в сфере социальной защиты населения, которым оказана имущественная поддержка органами местного самоуправления	единиц	4	4	4	4	4
Количество СО НКО, которым оказана имущественная поддержка органами местного самоуправления	единиц	6	6	6	6	6

Количество СО НКО, которым оказана консультационная поддержка органами местного самоуправления	единиц	6	6	6	6	6
Общее количество предоставленной органами местного самоуправления площади на льготных условиях или в безвозмездное пользование СО НКО	Квадратный метр	1501,7	1422,1	1422,1	1422,1	1422,1
Общее количество предоставленной органами местного самоуправления площади на льготных условиях или в безвозмездное пользование СО НКО в сфере охраны здоровья	Квадратный метр	952,2	952,2	952,2	952,2	952,2
Общее количество предоставленной органами местного самоуправления площади на льготных условиях или в безвозмездное пользование СО НКО в сфере социальной защиты населения	Квадратный метр	353,5	273,9	273,9	273,9	273,9
Общее количество предоставленной органами местного самоуправления площади на льготных условиях или в безвозмездное пользование СО НКО сфере культуры	Квадратный метр	196	196	196	196	196
Численность граждан, принявших участие в просветительских мероприятиях по вопросам деятельности СО НКО	Человек	70	70	70	70	70

Муниципальная программа «Спорт» (05)

Цель программы – обеспечение возможности жителям городского округа Воскресенск систематически заниматься физической культурой и спортом, подготовка спортивного резерва для спортивных сборных команд Московской области и спортивных сборных команд Российской Федерации путём формирования государственной системы подготовки спортивного резерва в городском округе Воскресенск, обеспечение эффективного финансового, информационного, методического и кадрового сопровождения деятельности

На реализацию муниципальной программы предусматриваются средства в сумме:

в 2023 году – 494 103,7 тыс. рублей;
в 2024 году – 470 141,0 тыс. рублей;
в 2025 году – 464 534,3 тыс. рублей.



Показатель реализации мероприятий муниципальной программы	Единица измерения	Отчетный финансовый 2021 год	Планируемое значение показателя по годам реализации			
			2022 год	2023 год	2024 год	2025 год
Доля жителей муниципального образования Московской области, систематически занимающихся физической культурой и спортом, в общей численности населения муниципального образования Московской области в возрасте 3-79 лет	Процент	41,74	43,73	51,7	55,0	58,3
Доступные спортивные площадки. Доля спортивных площадок, управляемых в соответствии со стандартом их использования	Процент	95,24	95	100	100	100
Количество установленных (отремонтированных, модернизированных) плоскостных спортивных сооружений в муниципальных образованиях Московской области	единиц	0	1	0	0	0
Доля жителей муниципального образования Московской области, выполнивших нормативы испытаний (тестов) Всероссийского комплекса «Готов к труду и обороне» (ГТО), в общей численности населения, принявшего участие в испытаниях (тестах)	Процент	39,66	31,2	31,3	31,4	31,5
Доля лиц с ограниченными возможностями здоровья и инвалидов, систематически занимающихся физической культурой и спортом, в общей численности указанной категории населения, проживающих в муниципальном образовании Московской области	Процент	19,58	16	16,5	17,0	17,5

Доля обучающихся и студентов муниципального образования Московской области, выполнивших нормативы Всероссийского физкультурно-спортивного комплекса «Готов к труду и обороне» (ГТО), в общей численности обучающихся и студентов, принявших участие в сдаче нормативов Всероссийского физкультурно-спортивного комплекса «Готов к труду и обороне» (ГТО)	Процент	40,0	51,2	51,3	51,4	51,5
Количество проведенных массовых, официальных физкультурных и спортивных мероприятий	Единица	100	100	100	100	100
Уровень обеспеченности граждан спортивными сооружениями исходя из единовременной пропускной способности объектов спорта	Процент	32,44	31,1	31,2	31,3	31,2
Эффективность использования существующих объектов спорта (отношение фактической посещаемости к нормативной пропускной способности)	Процент	97,76	100	100	100	100

Доля занимающихся по программам спортивной подготовки в организациях ведомственной принадлежности физической культуры и спорта в общем количестве занимающихся в организациях ведомственной принадлежности физической культуры и спорта	Процент	86,9	93,7	96,8	100,0	100,0
Доля организаций, оказывающих услуги по спортивной подготовке в соответствии с федеральными стандартами спортивной подготовки, в общем количестве организаций в сфере физической культуры и спорта Московской области, в том числе для лиц с ограниченными возможностями здоровья и инвалидов	Процент	-	-	-	-	-
Доля спортсменов-разрядников, имеющих разряды и звания (от I разряда до спортивного звания «Заслуженный мастер спорта»), в общем количестве спортсменов-разрядников в системе спортивных школ олимпийского резерва и училищ олимпийского резерва	Процент	23,5	23,1	23,1	23,1	23,1

Муниципальная программа «Развитие сельского хозяйства» (06)

Цель программы – устойчивое развитие сельских территорий, повышение уровня жизни сельского населения

На реализацию муниципальной программы предусматриваются средства в сумме:

в 2023 году – 10 297,1 тыс. рублей;
в 2024 году – 10 338,8 тыс. рублей;
в 2025 году – 10 378,4 тыс. рублей.



Показатель реализации мероприятий муниципальной программы	Единица измерения	Отчетный финансовый 2021 год	Планируемое значение показателя по годам реализации			
			2022 год	2023 год	2024 год	2025 год
Ввод мощностей животноводческих комплексов молочного направления	скотомест	50	0	0	0	0
Инвестиции в основной капитал по видам экономической деятельности: Растениеводство и животноводство, охота и предоставление соответствующих услуг в этих областях, Производство пищевых продуктов, Производство напитков	Миллион рублей	6 891,56	250	250	250	250
Индекс производства продукции сельского хозяйства в хозяйствах всех категорий (в сопоставимых ценах) к предыдущему году	Процент	100,3	100,3	100,3	100,3	100,3
Производство молока в хозяйствах всех категорий	Тысяча тонн	22	25	25	25	25
Вовлечение в оборот выбывших сельскохозяйственных угодий за счет проведения культуртехнических работ сельскохозяйственными товаропроизводителями	Тысяча гектаров	1,33	0,33	0	0	0
Площадь земельных участков, находящихся в муниципальной собственности и государственная собственность на которые не разграничена, предоставленных сельхозтоваропроизводителям	Гектар	651	0	0	0	0

Площадь земель, обработанных от борщевика Сосновского	Гектар	172	165,58	0	0	0
Доля сельских населенных пунктов, обслуживаемых по доставке продовольственных и непродовольственных товаров	Процент	70	70	70	70	70
Объем ввода (приобретения) жилья	Квадратный метр	0	0	0	0	0
Количество отловленных животных без владельцев	Единица	791	260	250	250	250
Количество обустроенных сибирезвенных скотомогильников	Штука	1	3	3	3	3
Объем экспорта продукции АПК	Тысяча долларов	493	779	779	833	833

Муниципальная программа «Экология и окружающая среда» (07)

Цель программы – обеспечение конституционного права жителей района на благоприятную окружающую среду

На реализацию муниципальной программы предусматриваются средства в сумме:

в 2023 году – 17 643,8 тыс. рублей;

в 2024 году – 17 438,3 тыс. рублей;

в 2025 году – 17 438,3 тыс. рублей.



Показатель реализации мероприятий муниципальной программы	Единица измерения	Отчетный финансовый 2021 год	Планируемое значение показателя по годам реализации			
			2022 год	2023 год	2024 год	2025 год
Количество проведенных исследований состояния окружающей среды	Единица	102	102	102	102	102
Количество проведенных экологических мероприятий	Единица	41	34	34	34	34

Муниципальная программа «Безопасность и обеспечение безопасности жизнедеятельности населения» (08)

Цель программы – комплексное обеспечение безопасности населения и объектов на территории городского округа Воскресенск Московской области, повышение уровня и результативности профилактики преступлений и правонарушений

На реализацию муниципальной программы предусматриваются средства в сумме:

в 2023 году – 141 658,1 тыс. рублей;
в 2024 году – 123 811,8 тыс. рублей;
в 2025 году – 122 703,3 тыс. рублей.



Показатель реализации мероприятий муниципальной программы	Единица измерения	Отчетный финансовый 2021 год	Планируемое значение показателя по годам реализации			
			2022 год	2023 год	2024 год	2025 год
Благоустроим кладбища «Доля кладбищ, соответствующих Региональному стандарту»	Процент	80,14	64,17	-	-	-
Снижение общего количества преступлений, совершенных на территории муниципального образования, не менее чем на 5 % ежегодно	единица/процент	1434	1479	1435	1392	1392
Увеличение общего количества видеокамер, введенных в эксплуатацию в систему технологического обеспечения региональной общественной безопасности и оперативного управления "Безопасный регион", не менее чем на 5 % ежегодно	единица/процент	608	675	708	743	743
Доля транспортировок умерших в морг с мест обнаружения или происшествия для производства судебно-медицинской экспертизы, произведенных в соответствии с установленными требованиями	Процент	100	100	100	100	100
Инвентаризация мест захоронений	Процент	16,6	100	100	100	100
Количество отремонтированных зданий (помещений), находящихся в собственности муниципальных образований Московской области, в которых располагаются городские (районные) суды	Единица	1	0	0	0	0

Количество отремонтированных зданий (помещений) территориальных органов УФСБ	Единица	0	0	0	0	0
Рост числа лиц, состоящих на диспансерном наблюдении с диагнозом «Употребление наркотиков с вредными последствиями»	Процент	164,2	106	108	110	110
Снижение доли несовершеннолетних в общем числе лиц, совершивших преступления	Процент	101,5	99,7	99,7	99,7	99,7
Снижение уровня вовлеченности населения в незаконный оборот наркотиков на 100 тыс. населения	человек на 100 тыс. населения	34,36 случаев на 100 тыс. человек населения округа	83,7 случаев на 100 тыс. человек населения округа	81,9 случаев на 100 тыс. человек населения округа	80,1 случаев на 100 тыс. человек населения округа	80,1 случаев на 100 тыс. человек населения округа
Снижение уровня криминогенности наркомании на 100 тыс. человек	человек на 100 тыс. населения	28,53 случаев на 100 тыс. человек населения округа	55,0 случаев на 100 тыс. человек населения округа	53,0 случаев на 100 тыс. человек населения округа	50,0 случаев на 100 тыс. человек населения округа	50,0 случаев на 100 тыс. человек населения округа
Увеличение доли от числа граждан, принимающих участие в деятельности народных дружин	Процент	141	115	120	125	125

Процент готовности муниципального образования Московской области к действиям по предназначению при возникновении чрезвычайных ситуаций (происшествий) природного и техногенного характера	Процент	7,7	23	28	31,5	31,5
Процент исполнения органом местного самоуправления муниципального образования полномочия по обеспечению безопасности людей на воде	Процент	27,75	22	24	26	26
Сокращение среднего времени совместного реагирования нескольких экстренных оперативных служб на обращения населения по единому номеру «112» на территории муниципального образования	Процент	80	42	38,5	35	35
Увеличение процента покрытия, системой централизованного оповещения и информирования при чрезвычайных ситуациях или угрозе их возникновения, населения на территории муниципального образования	Процент	100	99	100	100	100
Повышение степени пожарной защищенности муниципального образования Московской области, по отношению к базовому периоду	Процент	17	18,5	19,5	20,0	20,0
Темп прироста степени обеспеченности запасами материально-технических, продовольственных, медицинских и иных средств для целей гражданской обороны	Процент	1	4	5	6	6
Увеличение степени готовности к использованию по предназначению защитных сооружений и иных объектов ГО	Процент	10	14	16	18	18

Муниципальная программа «Жилище» (09)

Цель программы – повышение доступности жилья для населения, обеспечение безопасных и комфортных условий проживания в городском округе Воскресенск

На реализацию муниципальной программы предусматриваются средства в сумме:

в 2023 году – 67 484,0 тыс. рублей;

в 2024 году – 70 170,8 тыс. рублей;

в 2025 году – 70 755,8 тыс. рублей.



Показатель реализации мероприятий муниципальной программы	Единица измерения	Отчетный финансовый 2021 год	Планируемое значение показателя по годам реализации			
			2022 год	2023 год	2024 год	2025 год
Количество семей, улучшивших жилищные условия	Семья	6	0	-	-	-
Количество уведомлений о соответствии (несоответствии) указанных в уведомлении о планируемом строительстве параметров объекта индивидуального жилищного строительства (далее – ИЖС) или садового дома установленным параметрам и допустимости размещения объекта ИЖС или садового дома на земельном участке, уведомлений о соответствии (несоответствии) построенных или реконструированных объектов ИЖС или садового дома	Единица	842	1188	4029	4029	4029
Объем ввода индивидуального жилищного строительства, построенного населением за счет собственных и (или) кредитных средств	Тысяча квадратных метров	16,9	52,782	-	-	-
Количество земельных участков, вовлеченных в индивидуальное жилищное строительство	Штука	31	-	-	-	-

Количество молодых семей, получивших свидетельство о праве на получение социальной выплаты	Семья	2	1	0	0	0
Доля детей-сирот и детей, оставшихся без попечения родителей, лиц из числа детей-сирот и детей, оставшихся без попечения родителей, состоящих на учете на получение жилого помещения, включая лиц в возрасте от 23 лет и старше, обеспеченных жилыми помещениями за отчетный год, в общей численности детей-сирот и детей, оставшихся без попечения родителей, лиц из числа детей-сирот и детей, оставшихся без попечения родителей, включенных в список детей-сирот и детей, оставшихся без попечения родителей, лиц из их числа, которые подлежат обеспечению жилыми помещениями, в отчетном году	Процент	100	100	100	100	100
Численность детей сирот и детей, оставшихся без попечения родителей, лиц из числа детей-сирот и детей, оставшихся без попечения родителей, обеспеченных благоустроенными жилыми помещениями специализированного жилищного фонда по договорам найма специализированных жилых помещений в отчетном финансовом году	Человек	22	19	10	8	0
Количество свидетельств о праве на получение жилищной субсидии на приобретение жилого помещения или строительство индивидуального жилого дома, выданных многодетным семьям	Штука	1	2	1	0	0

<p>Количество инвалидов и ветеранов боевых действий, членов семей погибших (умерших) инвалидов и ветеранов боевых действий, получивших государственную поддержку по обеспечению жилыми помещениями за счет средств федерального бюджета</p>	<p>Человек</p>	<p>0</p>	<p>0</p>	<p>1</p>	<p>0</p>	<p>0</p>
<p>Количество инвалидов и семей, имеющих детей-инвалидов, получивших государственную поддержку по обеспечению жилыми помещениями за счет средств федерального бюджета</p>	<p>Человек</p>	<p>0</p>	<p>0</p>	<p>1</p>	<p>1</p>	<p>0</p>

**Муниципальная программа
«Развитие инженерной инфраструктуры,
энергоэффективности и отрасли обращения с отходами»
(10)**



Цель программы – обеспечение комфортных условий проживания, повышения качества и условий жизни населения на территории городского округа Воскресенск, обеспечение рационального использования энергетических ресурсов за счет реализации мероприятий по энергосбережению и повышению энергетической эффективности, развитие газификации на территории городского округа Воскресенск

На реализацию муниципальной программы предусматриваются средства в сумме:

в 2023 году – 313 610,8 тыс. рублей;

в 2024 году – 206 975,2 тыс. рублей;

в 2025 году – 256 082,9 тыс. рублей.



Показатель реализации мероприятий муниципальной программы	Единица измерения	Отчетный финансовый 2021 год	Планируемое значение показателя по годам реализации			
			2022 год	2023 год	2024 год	2025 год
Количество созданных и восстановленных ВЗУ, ВНС и станций водоподготовки	Единица	0	0	0	0	0
Количество объектов водоснабжения, на которых проведены работы, связанные со строительством и реконструкцией, в том числе ПИР	единиц	0	0	0	0	0
Увеличение доли населения, обеспеченного доброкачественной питьевой водой из централизованных источников водоснабжения	процент/единица	99,6	99,1	-	-	-
Количество построенных, реконструированных, отремонтированных коллекторов (участков), канализационных насосных станций	Единица	2	2	1	0	0

Увеличение доли сточных вод, очищенных до нормативных значений, в общем объеме сточных вод, пропущенных через очистные сооружения	Процент	60,5	60,5	60,5	60,5	60,5
Доля актуальных схем теплоснабжения, водоснабжения и водоотведения, программ комплексного развития систем коммунальной инфраструктуры	Процент	66,6	100	100	100	100
Количество созданных и восстановленных объектов коммунальной инфраструктуры (котельные, ЦТП, сети)	Единица	0	4	6	3	0
Бережливый учет - оснащенность многоквартирных домов общедомовыми приборами учета	Процент	27,6	50,39	85	100	100
Доля зданий, строений, сооружений муниципальной собственности, соответствующих нормальному уровню энергетической эффективности и выше (А, В, С, D)	Процент	41	38	47	49	49
Доля зданий, строений, сооружений органов местного самоуправления и муниципальных учреждений, оснащенных приборами учета потребляемых энергетических ресурсов	Процент	99,6	97,55	100	100	100
Доля многоквартирных домов с присвоенными классами энергоэффективности	Процент	11,25	11,25	26,5	30	30

Доля газифицированных сельских населенных пунктов численностью свыше 100 человек в общем количестве сельских населенных пунктов численностью свыше 100 человек	Процент	100	100	100	100	100
Обеспечение населенных пунктов источниками газификации – газопроводами высокого и низкого давления	Процент	98,25	98,26	98,27	98,28	98,30

Муниципальная программа «Предпринимательство» (11)

Цель программы – Достижение устойчиво высоких темпов экономического роста, обеспечивающих повышение уровня жизни жителей городского округа Воскресенск.

На реализацию муниципальной программы предусматриваются средства в сумме:

в 2023 году – 2 000,0 тыс. рублей;

в 2024 году – 2 000,0 тыс. рублей;

в 2025 году – 2 000,0 тыс. рублей.



Показатель реализации мероприятий муниципальной программы	Единица измерения	Отчетный финансовый 2021 год	Планируемое значение показателя по годам реализации			
			2022 год	2023 год	2024 год	2025 год
Количество многофункциональных промышленных парков, технологических парков, промышленных площадок	Единица	1	1	1	1	1
Количество привлеченных резидентов на территории многофункциональных промышленных парков, технологических парков, промышленных площадок муниципальных образований Московской области	Единица	3	3	3	3	3
Количество созданных рабочих мест	единиц	497	497	-	-	-
Объем инвестиций, привлеченных в основной капитал (без учета бюджетных инвестиций), на душу населения	Тысяча рублей	23,86	24,1	-	-	-
Площадь территории, на которую привлечены новые резиденты	Гектар	19,14	8	8	8	8

Процент заполняемости многофункциональных промышленных парков, технологических парков, промышленных площадок	Процент	100	100	100	100	100
Темп роста (индекс роста) физического объема инвестиций в основной капитал, за исключением инвестиций инфраструктурных монополий (федеральные проекты) и бюджетных ассигнований федерального бюджета	Процент	100,5	101	-	-	-
Увеличение среднемесячной заработной платы работников организаций, не относящихся к субъектам малого предпринимательства	Процент	108	106,8	106,8	106,8	106,8
Доля закупок среди субъектов малого и среднего предпринимательства, социально ориентированных некоммерческих организаций, осуществляемых в соответствии с Федеральным законом от 05.04.2013 № 44-ФЗ «О контрактной системе в сфере закупок товаров, работ, услуг для обеспечения государственных и муниципальных нужд»	Процент	69,17	34	35	36	36
Доля несостоявшихся торгов от общего количества объявленных торгов	Процент	16,44	40	40	40	39
Доля обоснованных, частично обоснованных жалоб в Федеральную антимонопольную службу (ФАС России) (от общего количества опубликованных торгов)	Процент	1	3,6	3,6	3,6	3,5
Доля общей экономии денежных средств от общей суммы состоявшихся торгов	Процент	12,7	7	7	7	8
Количество реализованных требований Стандарта развития конкуренции в муниципальном образовании Московской области	единиц	5	5	5	5	5
Среднее количество участников на состоявшихся торгах	единиц	5,6	4,3	4,4	4,5	4,6

Доля среднесписочной численности работников (без внешних совместителей) малых и средних предприятий в среднесписочной численности работников (без внешних совместителей) всех предприятий и организаций	Процент	29,53	29,52	-	-	-
Количество вновь созданных субъектов малого и среднего бизнеса	единиц	1218	768	-	-	-
Количество самозанятых граждан, зафиксировавших свой статус, с учетом введения налогового режима для самозанятых, нарастающим итогом	Человек	2746	2121	-	-	-
Малый бизнес большого региона. Прирост количества субъектов малого и среднего предпринимательства на 10 тыс. населения	единиц	12,29	0,01	-	-	-
Число субъектов малого и среднего предпринимательства в расчете на 10 тыс. человек населения	единиц	326,9	323,17	-	-	-
Доля обращений по вопросу защиты прав потребителей от общего количества поступивших обращений	Процент	1	0,8	-	-	-

Доля ОДС, соответствующих требованиям, нормам и стандартам действующего законодательства, от общего количества ОДС	Процент	56,3	95	-	-	-
Обеспеченность населения площадью торговых объектов	квадратных метров на 1000 человек	1228,59	1255,8	-	-	-
Прирост площадей торговых объектов	Тысяча квадратных метров	3,74	0,3	-	-	-
Прирост посадочных мест на объектах общественного питания	мест	49	25	-	-	-
Прирост рабочих мест на объектах бытового обслуживания	мест	10	8	-	-	-
Стандарт потребительского рынка и услуг	балл	2715,22	-	-	-	-

Муниципальная программа «Управление имуществом и муниципальными финансами» (12)

Цель программы – повышение эффективности управления имуществом и финансами городского округа Воскресенск Московской области, совершенствование муниципальной службы городского округа Воскресенск.

На реализацию муниципальной программы предусматриваются средства в сумме:

в 2023 году – 692 871,1 тыс. рублей;

в 2024 году – 559 573,9 тыс. рублей;

в 2025 году – 508 363,2 тыс. рублей.



Показатель реализации мероприятий муниципальной программы	Единица измерения	Отчетный финансовый 2021 год	Планируемое значение показателя по годам реализации			
			2022 год	2023 год	2024 год	2025 год
Доля объектов недвижимого имущества, поставленных на кадастровый учет от выявленных земельных участков с объектами без прав	Процент	392,75	50	50	50	50
Доля проведенных аукционов на право заключения договоров аренды земельных участков для субъектов малого и среднего предпринимательства к общему количеству таких торгов	Процент	0	20	20	20	20
Исключение незаконных решений по земле	Штука	595,45	0	0	0	0
Поступления доходов в бюджет муниципального образования от распоряжения земельными участками, государственная собственность на которые не разграничена	Процент	100	100	100	100	100
Поступления доходов в бюджет муниципального образования от распоряжения муниципальным имуществом и землей	Процент	100	100	100	100	100
Предоставление земельных участков многодетным семьям	Процент	70	100	100	100	100

Прирост земельного налога	Процент	0	100	100	100	100
Проверка использования земель	Процент	92	100	100	100	100
Эффективность работы по взысканию задолженности по арендной плате за земельные участки, государственная собственность на которые не разграничена	Процент	96	100	100	100	100
Эффективность работы по взысканию задолженности по арендной плате за муниципальное имущество и землю	Процент	93	100	100	100	100
Доля муниципальных и иных служащих, прошедших обучение по программам повышения квалификации в соответствии с муниципальным заказом, от общего числа служащих	Процент	17	20	20	20	20
Исполнение бюджета муниципального образования по налоговым и неналоговым доходам к первоначально утвержденному уровню	Процент	93,5	≥ 100	≥ 100	≥ 100	≥ 100
Отношение дефицита бюджета к доходам бюджета без учета безвозмездных поступлений и (или) поступлений налоговых доходов по дополнительным нормативам отчислений	Процент	0	≤ 10	≤ 10	≤ 10	≤ 10
Отношение объема муниципального долга к годовому объему доходов бюджета без учета безвозмездных поступлений и (или) поступлений налоговых доходов по дополнительным нормативам отчислений	Процент	12,1	≤ 100	≤ 100	≤ 100	≤ 100
Отсутствие просроченной кредиторской задолженности бюджета муниципального образования (да/нет)	да/нет	да	да	да	да	да

Муниципальная программа

«Развитие институтов гражданского общества, повышение эффективности местного самоуправления и реализации молодежной политики» (13)


Цель программы – доведение до жителей информации о деятельности органов местного самоуправления, важных и значимых событиях на территории Подмосковья, охват молодых жителей мероприятиями по гражданско-патриотическому воспитанию; повышение уровня вовлеченности молодых граждан в добровольческую (волонтерскую) деятельность, формирование положительного имиджа городского округа Воскресенск, благоприятного для путешествий и инвестиций; создание условий для развития внутреннего и въездного туризма

На реализацию муниципальной программы предусматриваются средства в сумме:

в 2023 году – 63 784,5 тыс. рублей;

в 2024 году – 65 447,0 тыс. рублей;

в 2025 году – 66 676,3 тыс. рублей.



МОЛОДЕЖНАЯ ПОЛИТИКА

Показатель реализации мероприятий муниципальной программы	Единица измерения	Отчетный финансовый 2021 год	Планируемое значение показателя по годам реализации			
			2022 год	2023 год	2024 год	2025 год
Информирование населения через СМИ	Процент	101,45	114,60	114,61	114,62	114,63
Уровень информированности населения в социальных сетях	балл	8,57	4	4	4	4
Количество проектов, реализованных на основании заявок жителей Московской области в рамках применения практик инициативного бюджетирования	Единица	19	11	-	-	-
Доля молодежи, задействованной в мероприятиях по вовлечению в творческую деятельность	Процент	40,6	39	42	45	45
Объем платных туристских услуг, оказанных населению	Миллион рублей	70,6	1,01	1,06	1,06	1,06
Туристский поток в Московскую область	Человек	23 773	190	200	200	200
Численность лиц, размещенных в коллективных средствах размещения	Человек	17 999	263	263	263	263

Муниципальная программа

«Развитие и функционирование дорожно-транспортного комплекса» (14)

Цель программы – Удовлетворение потребностей населения в транспортных услугах, отвечающих требованиям безопасности, а также развитие и обеспечение устойчивого функционирования сети автомобильных дорог общего пользования местного значения городского округа Воскресенск Московской области.

На реализацию муниципальной программы предусматриваются средства в сумме:

в 2023 году – 440 136,1 тыс. рублей;

в 2024 году – 478 453,7 тыс. рублей;

в 2025 году – 497 919,1 тыс. рублей.



Показатель реализации мероприятий муниципальной программы	Единица измерения	Отчетный финансовый 2021 год	Планируемое значение показателя по годам реализации			
			2022 год	2023 год	2024 год	2025 год
Соблюдение расписания на автобусных маршрутах	Процент	97	92	0	0	0
ДТП. Снижение смертности от дорожно-транспортных происшествий: на дорогах федерального значения, на дорогах регионального значения, на дорогах муниципального значения, на частных дорогах, количество погибших на 100 тыс. населения	человек на 1 тыс. человек	7,13	7,488	0	0	0
Ремонт (капитальный ремонт) сети автомобильных дорог общего пользования местного значения	Километров на тысячу квадратных метров	25,765/180,3417	10,479/73,349	0	0	0

Муниципальная программа

«Цифровое муниципальное образование» (15)

Цель программы – Повышение эффективности муниципального управления, развитие информационного общества в городском округе Воскресенск и создание достаточных условий институционального и инфраструктурного характера для создания и (или) развития цифровой экономики.

На реализацию муниципальной программы предусматриваются средства в сумме:

в 2023 году – 115 626,4 тыс. рублей;

в 2024 году – 109 425,0 тыс. рублей;

в 2025 году – 109 118,5 тыс. рублей.



ДоброДел



Госуслуги



Показатель реализации мероприятий муниципальной программы	Единица измерения	Отчетный финансовый 2021 год	Планируемое значение показателя по годам реализации			
			2022 год	2023 год	2024 год	2025 год
Выполнение требований комфортности и доступности МФЦ	Процент	100	100	100	100	100
Доля граждан, имеющих доступ к получению государственных и муниципальных услуг по принципу "одного окна" по месту пребывания, в том числе в МФЦ	Процент	100	100	100	100	100
Доля заявителей МФЦ, ожидающих в очереди более 11 минут	Процент	0	0	0	0	0
Уровень удовлетворенности граждан качеством предоставления государственных и муниципальных услуг	Процент	97,6	96,3	96,3	96,3	96,3
Доля государственных и муниципальных образовательных организаций, реализующих программы начального общего, основного общего, среднего общего образования, в учебных классах которых обеспечена возможность беспроводного широкополосного доступа к информационно-телекоммуникационной сети "Интернет" по технологии WiFi	Процент	100	100	100	100	100
Доля документов служебной переписки ОМСУ муниципального образования Московской области и их подведомственных учреждений с ЦИОГВ и ГО Московской области, подведомственными ЦИОГВ и ГО Московской области организациями и учреждениями, не содержащих персональные данные и конфиденциальные сведения и направляемых исключительно в электронном виде с использованием МСЭД и средств электронной подписи	Процент	100	100	100	100	100

Доля многоквартирных домов, имеющих возможность пользоваться услугами проводного и мобильного доступа в информационно-телекоммуникационную сеть Интернет на скорости не менее 1 Мбит/с, предоставляемыми не менее чем 2 операторами связи	Процент	87,2	87,2	87,4	87,5	87,7
Доля муниципальных общеобразовательных организаций в муниципальном образовании Московской области, подключенных к сети Интернет на скорости: для общеобразовательных организаций, расположенных в городских населенных пунктах, – не менее 100 Мбит/с; для общеобразовательных организаций, расположенных в сельских населенных пунктах, – не менее 50 Мбит/с	Процент	100	100	100	100	100
Доля муниципальных учреждений культуры, обеспеченных доступом в информационно-телекоммуникационную сеть Интернет на скорости: для учреждений культуры, расположенных в городских населенных пунктах, – не менее 50 Мбит/с; для учреждений культуры, расположенных в сельских населенных пунктах, – не менее 10 Мбит/с	Процент	100	100	100	100	100
Доля работников ОМСУ муниципального образования Московской области, обеспеченных средствами электронной подписи в соответствии с установленными требованиями	Процент	100	100	100	100	100

Доля рабочих мест, обеспеченных необходимым компьютерным оборудованием и услугами связи в соответствии с требованиями нормативных правовых актов Московской области	Процент	100	100	100	100	100
Качественные услуги – Доля муниципальных (государственных) услуг, по которым нарушены регламентные сроки	Процент	0,45	2	2	2	2
Ответ вовремя – Доля жалоб, поступивших на портал «Добродел», по которым нарушен срок подготовки ответа	Процент	0	5	5	5	5
Отложенные решения – Доля отложенных решений от числа ответов, предоставленных на портале «Добродел» (два и более раз)	Процент	0	5	5	5	5
Повторные обращения – Доля обращений, поступивших на портал «Добродел», по которым поступили повторные обращения	Процент	0	30	30	30	30
Процент проникновения ЕСИА в муниципальном образовании Московской области	Процент	34,98	80	80	80	80
Стоимостная доля закупаемого и (или) арендуемого ОМСУ муниципального образования Московской области отечественного программного обеспечения	Процент	100	75	-	-	-
Увеличение доли защищенных по требованиям безопасности информации информационных систем, используемых ОМСУ муниципального образования Московской области, в соответствии с категорией обрабатываемой информации, а также персональных компьютеров, используемых на рабочих местах работников, обеспеченных антивирусным программным обеспечением с регулярным обновлением соответствующих баз	Процент	100	100	100	100	100

Удобные услуги – Доля муниципальных (государственных) услуг, по которым заявления поданы в электронном виде через региональный портал государственных и муниципальных услуг	Процент	100	-	-	-	-
Образовательные организации оснащены (обновили) компьютерным, мультимедийным, презентационным оборудованием и программным обеспечением в рамках эксперимента по модернизации начального общего, основного общего и среднего образования	Процент	42,3	53,58	-	-	-

Муниципальная программа

«Архитектура и градостроительство» (16)


Цель программы – определение приоритетов и формирование политики пространственного развития городского округа Воскресенск, обеспечивающей градостроительными средствами преодолению негативных тенденций в застройке поселений городского округа, повышение качества жизни населения, формирование условий для устойчивого градостроительного развития

На реализацию муниципальной программы предусматриваются средства в сумме:

в 2023 году – 4 985,0 тыс. рублей;

в 2024 году – 3 485,0 тыс. рублей;

в 2025 году – 3 485,0 тыс. рублей.



Показатель реализации мероприятий муниципальной программы	Единица измерения	Отчетный финансовый 2021 год	Планируемое значение показателя по годам реализации			
			2022 год	2023 год	2024 год	2025 год
Наличие утвержденного в актуальной версии генерального плана городского округа (внесение изменений в генеральный план городского округа)	да/нет	нет	да	да	да	да
Наличие утвержденных в актуальной версии Правил землепользования и застройки городского округа (внесение изменений в Правила землепользования и застройки городского округа)	да/нет	нет	нет	нет	нет	нет
Наличие утвержденных нормативов градостроительного проектирования городского округа (внесение изменений в нормативы градостроительного проектирования городского округа)	да/нет	да	да	да	да	да
Количество ликвидированных самовольных, недостроенных и аварийных объектов на территории муниципального образования Московской области	единиц	15	6	-	-	-

Муниципальная программа «Формирование современной комфортной городской среды» (17)


Цель программы – Обеспечение комфортного, безопасного проживания, повышение качества жизни и обеспечение доступности территорий общего пользования в городском округе Воскресенск.

На реализацию муниципальной программы предусматриваются средства в сумме:

в 2023 году – 770 381,5 тыс. рублей;

в 2024 году – 649 601,0 тыс. рублей;

в 2025 году – 834 778,3 тыс. рублей.



Показатель реализации мероприятий муниципальной программы	Единица измерения	Отчетный финансовый 2021 год	Планируемое значение показателя по годам реализации			
			2022 год	2023 год	2024 год	2025 год
Доля граждан, принявших участие в решении вопросов развития городской среды, от общего количества граждан в возрасте от 14 лет, проживающих в муниципальных образованиях, на территории которых реализуются проекты по созданию комфортной городской среды	Процент	21,1	20	25	30	30
Количество благоустроенных дворовых территорий	Единица	2	25	-	-	-
Количество разработанных концепций благоустройства общественных территорий	Единица	3	3	-	-	-
Количество установленных детских игровых площадок	Единица	6	5	9	8	8
Площадь устраненных дефектов асфальтового покрытия дворовых территорий, в том числе проездов на дворовые территории, в том числе внутриквартальных проездов, в рамках проведения ямочного ремонта	Квадратный метр	10 115,16	8378,65	-	-	-
Соответствие нормативу обеспеченности парками культуры и отдыха	Процент	66,66	66,6	66,6	66,6	66,6

Увеличение числа посетителей парков культуры и отдыха	Процент	196,6	110	110	113	113
Доля освещенных улиц, проездов, набережных в границах населенных пунктов городских округов	Процент	99,37	100	100	100	100
Увеличение площади асфальтового покрытия дворовых территорий	Квадратный метр	2 621,3	1720	620	620	620

**Муниципальная программа
«Строительство объектов социальной
инфраструктуры» (18)**

Цель программы – повышение уровня комфортного проживания и обеспеченности населения городского округа Воскресенск объектами социального назначения

На реализацию муниципальной программы предусматриваются средства в сумме:

в 2023 году – 0,0 тыс. рублей;

в 2024 году – 0,0 тыс. рублей;

в 2025 году – 0,0 тыс. рублей.



Показатель реализации мероприятий муниципальной программы	Единица измерения	Отчетный финансовый 2021 год	Планируемое значение показателя по годам реализации			
			2022 год	2023 год	2024 год	2025 год
Количество введенных в эксплуатацию объектов культуры	Единица	0	0	0	0	0
Количество введенных в эксплуатацию объектов физической культуры и спорта	Единица	0	0	0	1	0

Муниципальная программа

«Переселение граждан из аварийного жилищного фонда» (19)

Цель программы – обеспечение расселения многоквартирных домов, признанных в установленном законодательством Российской Федерации порядке аварийными и подлежащими сносу или реконструкции, в связи с физическим износом в процессе эксплуатации, создание безопасных и благоприятных условий проживания граждан и внедрение ресурсосберегающих, энергоэффективных технологий, финансовое и организационное обеспечение переселения граждан из непригодного для проживания жилищного фонда

На реализацию муниципальной программы предусматриваются средства в сумме:

в 2023 году – 9 406,0 тыс. рублей;

в 2024 году – 43 162,1 тыс. рублей;

в 2025 году – 0,0 тыс. рублей.



Показатель реализации мероприятий муниципальной программы	Единица измерения	Отчетный финансовый 2021 год	Планируемое значение показателя по годам реализации			
			2022 год	2023 год	2024 год	2025 год
Количество квадратных метров расселенного аварийного жилищного фонда за счет средств консолидированного бюджета	Тысяча квадратных метров	0,0644	0,72649	0,0209		
Количество граждан, расселенных из аварийного жилищного фонда	Тысяча человек	0,011	0	0	0	0
Общая площадь аварийного фонда, подлежащая расселению до 01.09.2025, в том числе:	Тысяча квадратных метров	0,0644	0,72649	0,0209		
Количество граждан, переселенных из аварийного жилищного фонда, признанного таковым после 01.01.2017, переселенных по второй подпрограмме	Тысяча человек	0,002	0,003	-	-	-
Количество граждан, переселенных из аварийного жилищного фонда, признанного таковым после 01.01.2017, переселенных по адресной программе	Тысяча человек	0,007	0,057	0,003	-	-

Информация о расходе бюджета городского округа Воскресенск с учетом интересов целевых групп пользователей, планируемые к реализации в 2021 -2025 годах



Муниципальная программа «Образование»

Выплата компенсации родительской платы за присмотр и уход за детьми, осваивающими образовательные программы дошкольного образования в организациях, осуществляющих образовательную деятельность :

2021 год – 41 535,0 тыс. руб. (7 511 человек);
2022 год – 47 139,0 тыс. руб. (7 511 человек);
2023 год – 45 544,0 тыс. руб. (7 511 человек);
2024 год – 45 544,0 тыс. руб. (7 511 человек);
2025 год – 45 544,0 тыс. руб. (7 511 человек);

Постановление Правительства Московской области от 26.05.2014 № 378/17 (с изменениями)

Муниципальная программа «Жилище»

Реализация мер социальной поддержки и социального обеспечения детей сирот и детей, оставшихся без попечения родителей, а также лиц из их числа :

2021 год – 42 181,0 тыс. руб. (20 человек);
2022 год – 73 866,0 тыс. руб. (19 человек);
2023 год – 51 367,0 тыс. руб. (10 человек);
2024 год - 59 928,0 тыс. руб. (7 человек);
2025 год – 68 489,0 тыс. руб. (8 человек)

Закон Московской области от 29.12.2007 № 248/2007-ОЗ (с изменениями)

Информация о расходах бюджета городского округа Воскресенск с учетом интересов целевых групп пользователей, планируемые к реализации в 2021 -2025 годах



Муниципальная программа «Социальная защита населения» Организация отдыха и оздоровления детей и подростков:

**2021 год – 15 819 тыс. руб.
(1 272 человека);**
**2022 год – 15 878 тыс. руб.
(1 384 человека);**
**2023 год – 15 666 тыс. руб.
(1 282 человека)**
**2024 год – 15 666,0 тыс. руб.
(1 282 человека)**
**2025 год – 15 666 тыс. руб.
(1 282 человека);**

**Постановление Правительства
МО от 12.03.2012 № 269/8
(с изменениями)**

Муниципальная программа «Социальная защита населения» Предоставление гражданам субсидий на оплату ЖКУ:

**2021 год – 85 470,0 тыс. руб.
(3 770 семей);**
**2022 год – 82 334,0 тыс. руб.
(3 770 семей);**
2023 год – 0,0 тыс. руб.
2024 год – 0,0 тыс. руб.
2025 год – 0,0 тыс. руб.

**Закон Московской областной от
13.07.2007 № 110/2007-ОЗ (с
изменениями)**

**Полномочия переданы в
Окружное управление социального
развития №10 (г.о. Воскресенск и
г.о. Егорьевск) Министерства
социального развития МО**



**Информация об общественно значимых проектах,
реализуемых на территории городского округа Воскресенск
в 2021-2025 годах**



Наименование проекта, место реализации	Объем финансирования, всего (тыс.руб.)	по годам:					Срок ввода объектов	Результаты реализации проекта
		2021 год	2022 год	2023 год	2024 год	2025 год		
<p>Проведение капитального ремонта, технического переоснащения и благоустройства объектов культуры, находящихся в собственности муниципальных образований Объект: МУ ЦКиД «Москворецкий», по адресу: Московская область, г. Воскресенск, ул. Дзержинского, д. 32</p>	60 000,0	0,0	60 000,0	0,0	0,0	0,0	2022 год	Увеличение числа посещений организаций культуры
<p>Мероприятия по сохранению объектов культурного наследия, находящихся в собственности муниципальных образований Объект: Реставрация объектов «Главный дом», «Флигель северный», и «Флигель южный», входящих в состав объекта культурного наследия федерального значения «Усадьба Кривякино, парк с прудами», по адресу: Московская область, г. Воскресенск, ул. Лермонтова, д. 5</p>	137 424,0	20 629,0	0,0	39 457,0	58 399,0	18 939,0	2025 год	Увеличение доли объектов, в которых проведены работы по сохранению объектов культурного наследия



Информация об общественно значимых проектах, реализуемых на территории городского округа Воскресенск в 2021-2025 годах



Наименование проекта, место реализации	Объем финансирования, всего (тыс.руб.)	по годам:					Срок ввода объектов	Результаты реализации проекта
		2021 год	2022 год	2023 год	2024 год	2025 год		
<p>Проведение капитального ремонта в муниципальных общеобразовательных организациях Объект: МОУ «Лицей № 22», по адресу: Московская область, г. Воскресенск, ул. Менделеева, д. 11</p>	415 968,8	0,0	415 968,8	0,0	0,0	0,0	2022 год	Количество отремонтированных общеобразовательных организаций
<p>Проведение капитального ремонта в муниципальных дошкольных образовательных организациях Объект: МОУ «СОШ №5 дошкольные группы «Спутник», по адресу: Московская область, г. Воскресенск, ул. Держинского, д. 10</p>	92 849,0	0,0	92 849,0	0,0	0,0	0,0	2022 год	Количество отремонтированных дошкольных образовательных организаций

Информация об общественно значимых проектах, реализуемых на территории городского округа Воскресенск в 2021-2025 годах

Наименование проекта, место реализации	Объем финансирования, всего (тыс.руб.)	по годам:					Срок ввода объектов	Результаты реализации проекта
		2021 год	2022 год	2023 год	2024 год	2025 год		
Строительство (ПИР и реконструкция) канализационных коллекторов, канализационных насосных станций Объект: Реконструкция КНС по адресу: г.о. Воскресенск, ул. Лермонтова, д.7а	66 589,2	27 750,3	0,0	22 846,9	15 992,0	0,0	2024 год	Количество построенных, реконструированных, отремонтированных коллекторов (участков), насосных станций
Капитальный ремонт дюкера на дне реки Москва г.о. Воскресенск (в т.ч.ПИР)	156 419,4	0,0	0,0	24 667,7	14 141,4	117 610,3	2025 год	Количество построенных, реконструированных, отремонтированных коллекторов (участков), насосных станций

Информация об общественно значимых проектах, реализуемых на территории городского округа Воскресенск в 2021-2025 годах

Наименование проекта, место реализации	Объем финансирования, всего (тыс.руб.)	по годам:					Срок ввода объектов	Результаты реализации проекта
		2021 год	2022 год	2023 год	2024 год	2025 год		
Реконструкция самотечного канализационного коллектора по адресу: г.о. Воскресенск, от ул.Победы вдоль жилого дома №1/2 по ул.Октябрьская до КНС ул.Лермонтова,д.7а	123 157,0	0,0	0,0	61 578,5	48 741,6	12 836,9	2025	Количество построенных, реконструированных, отремонтированных коллекторов (участков), насосных станций
Реконструкция очистных сооружений биологической очистки, мощностью 500 м. куб. в сутки, дер. Степанщино Воскресенский м.р. (в том числе ПИР)	8 500,0	0,0	0,0	8 500,0	0,0	0,0	2023	Количество построенных, реконструированных, отремонтированных коллекторов (участков), насосных станций

ДЕФИЦИТ БЮДЖЕТА ГОРОДСКОГО ОКРУГА ВОСКРЕСЕНСК

2023 году - 305,2 тыс. рублей

2024 году - 177,2 тыс. рублей

2025 году - 191,0 тыс. рублей



**СВЕДЕНИЯ ОБ ОБЪЕМЕ И СТРУКТУРЕ МУНИЦИПАЛЬНОГО ДОЛГА ГОРОДСКОГО
ОКРУГА ВОСКРЕСЕНСК МОСКОВСКОЙ ОБЛАСТИ,
А ТАКЖЕ РАСХОДЫ НА ЕГО ОБСЛУЖИВАНИЕ В МЛН. РУБ.**

Наименование показателя	на 01.01.2022	на 01.01.2023 (ожидаемый)	Прогноз			Расходы на обслуживание муниципального долга (Справочно)			
			на 01.01.2024	на 01.01.2025	на 01.01.2026	2022	2023	2024	2025
Муниципальный внутренний долг- всего	172,6	162,0	159,7	332,4	523,4				
в том числе									
Муниципальные ценные бумаги	0,0	0,0	0,0	0,0	0,0				
Бюджетные кредиты	0,0	0,0	0,0	0,0	0,0				
Кредиты коммерческих банков и иных кредитных организаций	0,0	0,0	155,2	332,4	523,4	7,0	3,5	3,5	3,5
Муниципальные гарантии	172,6	162,0	4,5	0,0	0,0				
Иные долговые обязательства	0,0	0,0	0,0	0,0	0,0				

КОНТАКТНАЯ ИНФОРМАЦИЯ



**БОНДАРЕВА ЕЛЕНА
АЛЕКСАНДРОВНА**

Начальник управления

Телефон 8 496 441 15 66

Личный прием:

последняя среда месяца

с 15-00 до 17-00 часов



**ЗУБЦОВА ЕВГЕНИЯ
АЛЕКСАНДРОВНА**

Заместитель начальника управления

Телефон 8 496 442 14 25



**УВАРОВА ЕЛЕНА
БОРИСОВНА**

Заместитель начальника управления -
начальник отдела главного
распорядителя бюджетных средств

Телефон 8 496 442 41 32




ГРАФИК РАБОТЫ:

понедельник-четверг

с 8-30 до 17-30

пятница, с 8-30 до 16-15,

обеденный перерыв

с 13-00 до 13-45





СПАСИБО



FO@VOS-MO.RU



TELEGRAM: [HTTPS://T.ME/+BC-GTCC9YHFLOTKY](https://t.me/+BC-GTCC9YHFLOTKY)

ВКОНТАКТЕ: [HTTPS://VK.COM/CLUB211411090](https://vk.com/club211411090)

АДРЕС: 140200, МОСКОВСКОЙ ОБЛАСТИ, Г. ВОСКРЕСЕНСК, ПЛ. ЛЕНИНА Д.3