



---

ФИНАНСОВОЕ УПРАВЛЕНИЕ  
АДМИНИСТРАЦИИ ГОРОДСКОГО  
ОКРУГА ВОСКРЕСЕНСК  
МОСКОВСКОЙ ОБЛАСТИ



# БЮДЖЕТ ДЛЯ ГРАЖДАН

НА ОСНОВАНИИ РЕШЕНИЯ СОВЕТА ДЕПУТАТОВ  
ОКРУГА ВОСКРЕСЕНСК ОТ 05.11.2020 № 290/29 «О  
ПРОЕКТЕ БЮДЖЕТА ГОРОДСКОГО ОКРУГА  
ВОСКРЕСЕНСК МОСКОВСКОЙ ОБЛАСТИ НА 2021  
ГОД И ПЛАНОВЫЙ ПЕРИОД 2022 И 2023 ГОДОВ»

# УВАЖАЕМЫЕ ЖИТЕЛИ ГОРОДСКОГО ОКРУГА ВОСКРЕСЕНСК!

Представляем вашему вниманию «Бюджет для граждан», в котором в доступной форме изложено, на какие цели и в каком объеме направляются бюджетные ресурсы, каких результатов предполагается достичь. Жители округа должны не только знать, но и иметь возможность сделать выводы об эффективности расходов и их целевом использовании.

«Бюджет для граждан» разработан для ознакомления жителей округа с основными целями, задачами и приоритетами бюджетной и налоговой политики, обоснованиями бюджетных расходов и планируемыми результатами использования бюджетных средств.

Для граждан показатели бюджета городского округа Воскресенск на 2021 год и плановый период 2022 и 2023 годов представлены в виде графиков, диаграмм, слайдов и числовых значений, чтобы каждый без труда мог понять каким образом формировались доходы и в каком объеме планируются расходы.

«Бюджет для граждан» направлен на получение обратной связи от граждан, которым интересны современные проблемы муниципальных финансов в городском округе Воскресенск.



# СОДЕРЖАНИЕ

5 стр. [Основные вехи появления бюджетов в финансовой жизни государств;](#)

6 стр. [Основные понятия и определения;](#)

13 стр. [Описание административно-территориального деления Воскресенска;](#)

14 стр. [Социально-экономические условия реализации бюджетной и налоговой политики городского округа Воскресенск в текущем году и 2021-2023 годы;](#)

21 стр. [Основные параметры бюджета;](#)

23 стр. [Изменения налогового и бюджетного законодательства в расчетных доходах бюджета городского округа Воскресенск;](#)

25 стр. [Объем и структура налоговых и неналоговых доходов, а также межбюджетных трансфертов поступающих в бюджет в 2019-2023 годах;](#)

29 стр. [Удельный объем налоговых и неналоговых доходов бюджета в расчете на душу населения в сравнении с другими муниципальными образованиями Московской области;](#)

30 стр. [Информация о налоговых льготах и ставках налогов и объемах выпадающих доходов \(Оценка потерь бюджета от предоставления налоговых льгот\);](#)

35 стр. [Сведения о расходах, в том числе по муниципальным программам;](#)

137 стр. [Информация об общественно-значимых проектах, строительство \(реконструкция\);](#)

143 стр. [Расходы бюджета с учетом целевых групп;](#)

145 стр. [Дефицит бюджета, политика в области муниципального долга;](#)

151 стр. [Контактная информация.](#)



## ОСНОВНЫЕ ВЕХИ ПОЯВЛЕНИЯ БЮДЖЕТОВ В ФИНАНСОВОЙ ЖИЗНИ ГОСУДАРСТВ

### XVI-XVII вв.

- ✓ Англия, Палата общин – слово «бюджет» применяется в связи с представлением канцлером сведений о плановых и фактических расходах

### Конец XVII в.

- ✓ «Бюджетом» стал называться документ, который содержал утверждаемый парламентом план доходов и расходов
- ✓ В России составлен первый бюджет в виде сметы государственных доходов и расходов

### XIX в.

- ✓ Объемы государственных средств увеличиваются, бюджеты (планы доходов и расходов) становятся необходимостью
- ✓ В России определен порядок формирования «государственной росписи», роспись стала публиковаться

### Начало XX в.

- ✓ К рассмотрению государственного бюджета привлечена 1-я Государственная Дума



# Какие бывают виды бюджетов?

## БЮДЖЕТЫ

Бюджет семьи



Бюджет организаций



Бюджеты  
публично-правовых  
образований



Российской Федерации  
(федеральный бюджет, бюджеты  
государственных внебюджетных  
фондов РФ)



субъектов  
Российской Федерации  
(региональные бюджеты,  
бюджеты территориальных  
фондов ОМС)



муниципальных  
образований  
(местные бюджеты)

# ОСНОВНЫЕ ПОНЯТИЯ И ОПРЕДЕЛЕНИЯ

**Бюджет** – форма образования и расходования денежных средств, предназначенных для финансового обеспечения задач и функций органов местного самоуправления;

**Бюджетный процесс** – деятельность органов местного самоуправления по составлению и рассмотрению проекта бюджета, утверждению и исполнению бюджета, контролю за его исполнением, осуществлением бюджетного учета, рассмотрению и утверждению бюджетной отчетности и внешних проверок;

**Межбюджетные трансферты** – денежные средства, перечисляемые из одного бюджета бюджетной системы Российской Федерации другому



**Доходы бюджета** – поступающие в бюджет денежные средства, за исключением средств, являющихся источниками финансирования дефицита бюджета



**Расходы бюджета** – это выплачиваемые из бюджета денежные средства, за исключением средств, являющихся в соответствии с БК РФ источниками финансирования дефицита бюджета



**Налоговые доходы** – это часть доходов граждан и организаций, которые они обязаны заплатить государству (например, налог на доходы физических лиц, налог на имущество физических лиц, земельный налог и др.)

**НЕНАЛОГОВЫЕ ДОХОДЫ** – платежи за пользование имуществом, платежи в виде штрафов, санкций за нарушение законодательства

**БЕЗВОЗМЕЗДНЫЕ ПОСТУПЛЕНИЯ** – средства, которые поступают в бюджет безвозмездно (денежные средства, поступающие из вышестоящего бюджета (например, дотация из областного бюджета), а также безвозмездные перечисления от физических и юридических лиц)



на образование



Дорожный фонд



на жилищно-коммунальное хозяйство



на охрану окружающей среды



на физическую культуру и спорт



на культуру



на общегосударственные вопросы



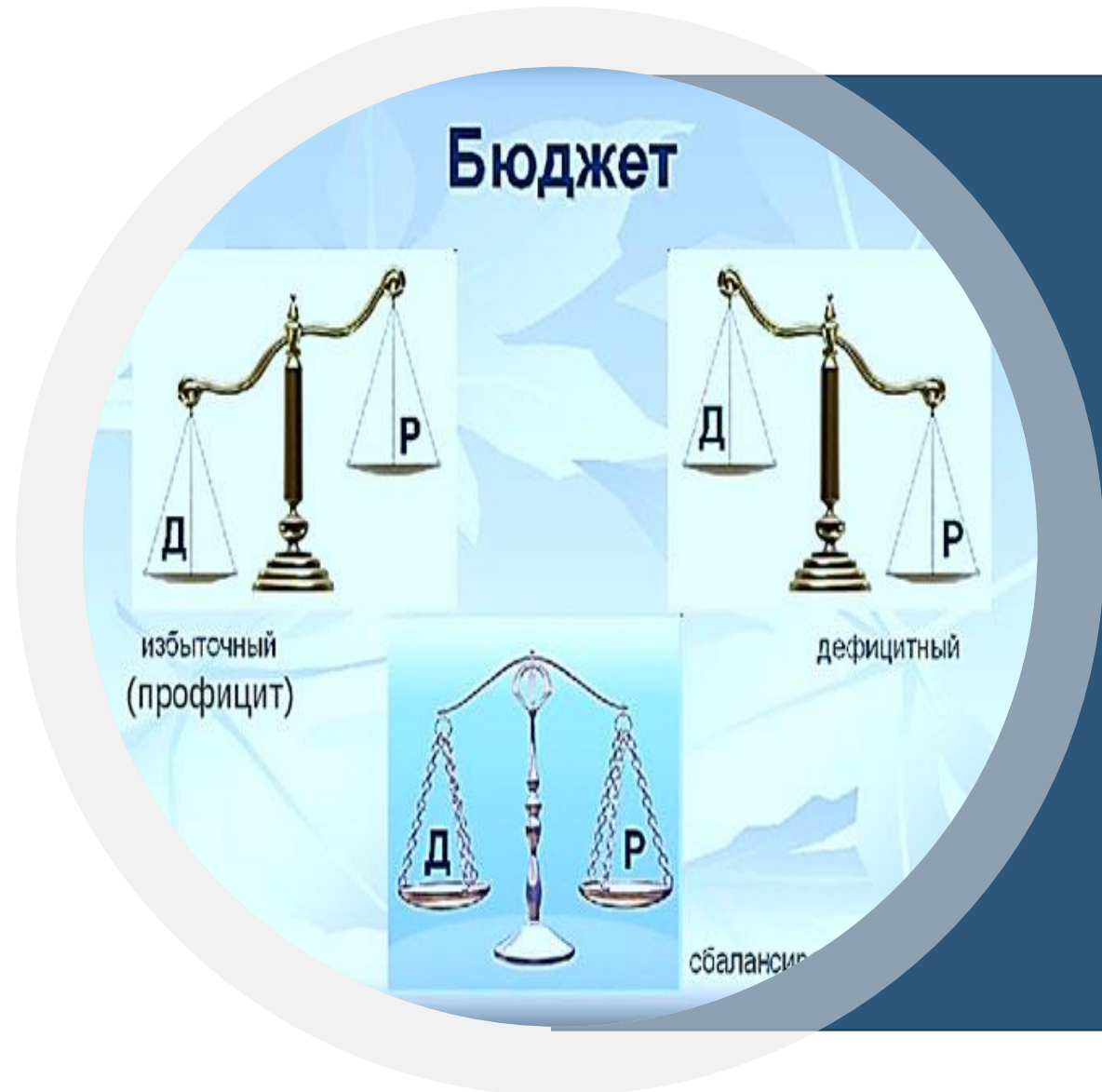
## В ЗАВИСИМОСТИ ОТ СООТНОШЕНИЯ ДОХОДНОЙ И РАСХОДНОЙ ЧАСТЕЙ БЮДЖЕТА, МОЖНО ВЫДЕЛИТЬ СЛЕДУЮЩИЕ ВИДЫ БЮДЖЕТОВ

**Профицитный бюджет** – превышение доходов бюджета над его расходами (в указанном случае принимается решение как их использовать, например, накапливать резервы, остатки, либо погашать долг)

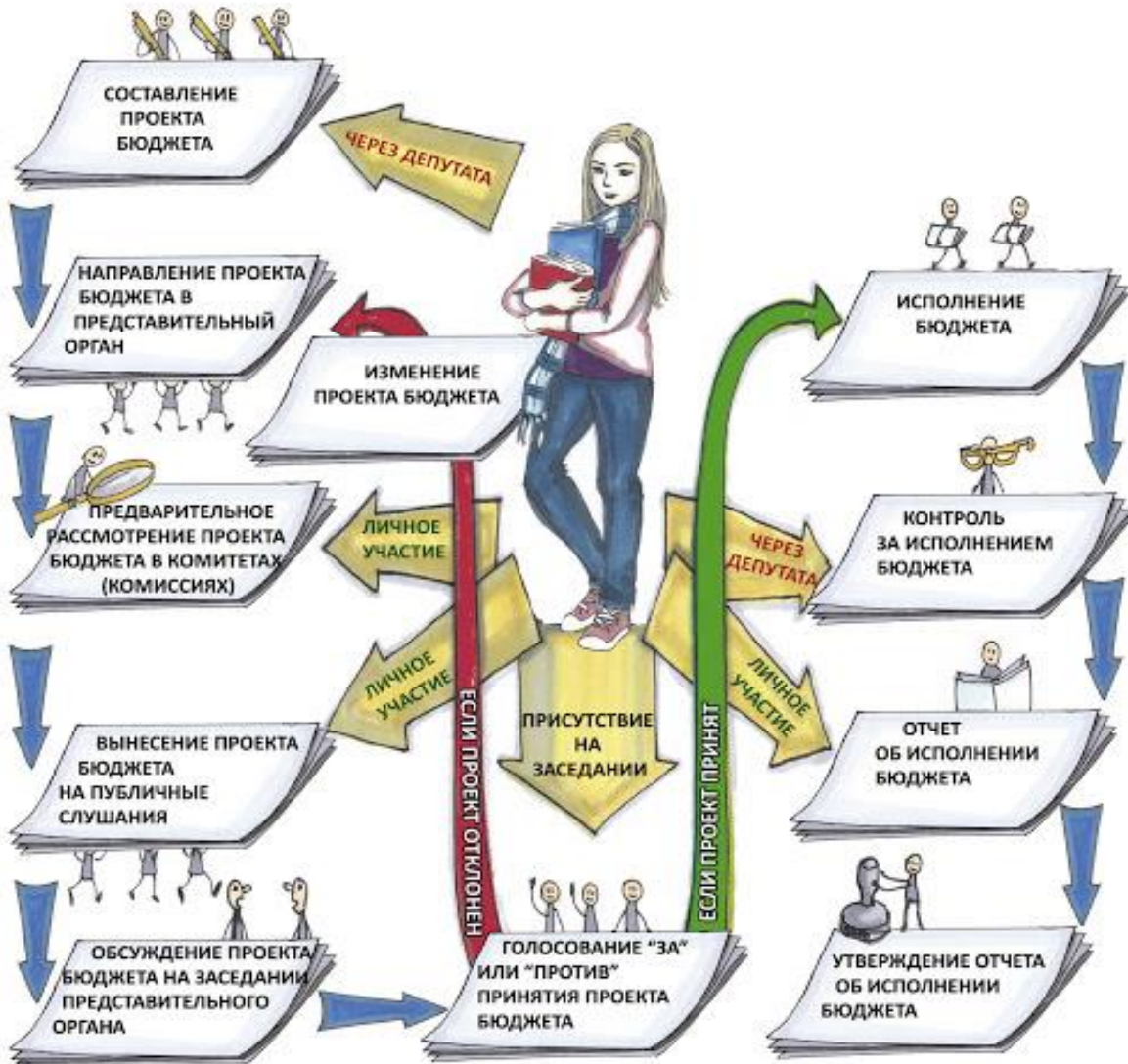
**Дефицитный бюджет** – превышение расходов бюджета над его доходами (в указанном случае принимается решение об источниках покрытия дефицита, например, использовать имеющиеся накопления, остатки, взять в долг)

**Сбалансированность бюджета по доходам и расходам** – основополагающее требование, предъявляемое к органам, составляющим и утверждающим бюджет.

**Муниципальный долг** – обязательства, возникающие из муниципальных заимствований, гарантий по обязательствам третьих лиц, другие обязательства в соответствии с видами долговых обязательств, принятые на себя муниципальным образованием;



# УЧАСТИЕ В БЮДЖЕТНОМ ПРОЦЕССЕ И ВЛИЯНИЕ ГРАЖДАНИНА НА НЕГО



## Участие граждан в бюджетном процессе

### 1. Гражданин и его участие в бюджетном процессе

Гражданин - как налогоплательщик

Гражданин - как получатель социальных гарантий

Помогает формировать доходную часть бюджета (налог на доходы физических лиц, транспортный налог, другие виды налогов)



БЮДЖЕТ

Получает социальные гарантии - расходная часть бюджета (образование, социальные выплаты и др.)

# На чем основывается проект бюджета городского округа Воскресенск

Проект бюджета городского округа составляется и утверждается на три года и основывается на :

Бюджетном послании Президента Российской Федерации

Основных задачах, поставленных Губернатором Московской области

Прогнозе социально-экономического развития городского округа до 2023 года

Основных направлениях бюджетной и налоговой политики на 2021 год и плановый период 2022 и 2023 годов)

Муниципальных программах городского округа Воскресенск Московской области

# Этапы бюджетного процесса



# ОПИСАНИЕ АДМИНИСТРАТИВНО-ТЕРРИТОРИАЛЬНОГО ДЕЛЕНИЯ ВОСКРЕСЕНСКА



## ИСТОРИЯ ОБРАЗОВАНИЯ

С 1708 года Московская губерния делилась на 17 уездов, а сам уезд на волости. В те годы по территории нынешнего Воскресенска проходила граница Коломенского и Бронницкого уездов.

Такое административное деление продолжалось до 1929 года. В июне вышло постановление ВЦИК об образовании на территории РСФСР административно-территориальных объединений краевого и областного значения. Документ вступил в силу 1 октября 1929 года. Эта дата и считается официальной датой образования Московской области. Интересен тот факт, что изначально правительство образовало центрально - промышленную область в составе Тульской, Тверской, Рязанской и Московской областей, но позже отказалось от такого громоздкого и ненужного административного деления.

В июле 1929 года вышло постановление правительства об образовании на территории Московской области 10 округов и 144 районов. В августе 1929 года в каждом из них прошли съезды местного самоуправления, на которых были установлены границы и созданы органы власти. В пристанционном поселке Воскресенск и селе Виноградово (бывшее Алешино) также определили границы. Два района Воскресенский и Виноградовский на протяжении почти 30 лет существовали независимо друг от друга и лишь 1 января 1958 года объединились в один Воскресенский.



## ПРЕОБРАЗОВАНИЕ РАЙОНА В ГОРОДСКОЙ ОКРУГ

В 2019 году на основании Закона Московской области от 18.04.2019 №57/2019-ОЗ «Об организации местного самоуправления на территории Воскресенского муниципального района» объединить территории городского поселения Белоозерский, городского поселения Воскресенск, городского поселения Хорлово, городского поселения им. Цюрупы, сельского поселения Ашитковское, сельского поселения Фединское (далее – поселения) без изменения границ Воскресенского муниципального района.

В состав территории Воскресенского муниципального района входят территории города, рабочих поселков и сельских населенных пунктов, не являющихся муниципальными образованиями.

Наделить муниципальное образование, образованное путем вышеуказанного изменения состава территории Воскресенского муниципального района, статусом городского округа (далее – городской округ Воскресенск).



# СОЦИАЛЬНО-ЭКОНОМИЧЕСКИЕ УСЛОВИЯ РЕАЛИЗАЦИИ БЮДЖЕТНОЙ И НАЛОГОВОЙ ПОЛИТИКИ

## ЧИСЛЕННОСТЬ



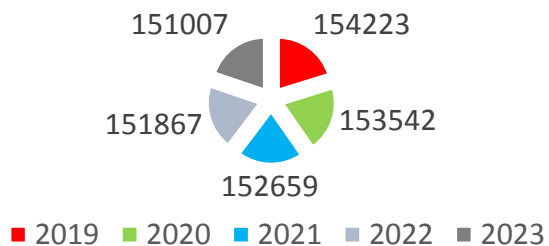
Базируясь на ключевых показателях прогноза социально-экономического развития городского округа Воскресенск 2021-2023 годов, определены подходы к формированию бюджетной и налоговой политики.

Проект бюджета сформирован на основе второго (базового) варианта прогноза, который отражает сложившуюся тенденцию развития экономики городского округа Воскресенск

Реальная заработная плата в 2019 году составила 107,7%. В 2020 году по оценке реальная заработная плата составит 104,1%, но уже в 2021 году ожидается 109,2%, что в свою очередь превысит на уровень 2019 года

Среднемесячная номинальная начисленная заработная плата в 2019 году составила 43 714,0 рублей, увеличившись по сравнению с 2018 годом на 10%. По оценке 2020 года увеличение по сравнению с прошлым годом составит 4%.

Численность (чел)



## ЗАРАБОТНАЯ ПЛАТА

# Социально-экономические условия реализации бюджетной и налоговой политики

Промышленное производство составляет не менее 85 % в экономике городского округа Воскресенск и представлено в основном такими видами экономической деятельности, как «Обрабатывающее производство» и «Обеспечение электрической энергией, газом и паром». Удельный вес объема отгруженной продукции отрасли «Обрабатывающее производство», произведенной крупными и средними предприятиями в отчетном периоде (2019 год) составил 81,2 % от общего объема отгруженной продукции. Удельный вес объема отгруженной продукции отрасли «Обеспечение электрической энергией, газом и паром» составил 3,4 %.

Наиболее крупными производственными предприятиями, расположенными на территории городского округа Воскресенск, являются: ОАО «Воскресенские минеральные удобрения» - производство минеральных удобрений, серной кислоты; ООО «Волма-Воскресенск» - производство сухих строительных смесей; ООО «Завод стекловолокна» - производство стеклохолста; ООО «Технониколь Воскресенск» - производство кровельных материалов; ООО «Эрисманн» - производство обоев; ФЛ ЗАО «Профайн РУС» - производство профильных изделий; АО «ВДСК» - строительство многоквартирных домов; ООО «КДВ Воскресенск» - производство сладостей и мучных кондитерских изделий; ООО «Воскресенск –Химволокно» - производство неорганических химических веществ; ООО «Эй-Джи-Строймаркет» (Боларс) – производство сухих строительных смесей; ФЛ ОАО «Мособлэнерго» - передача электроэнергии и технологическое присоединение к распределительным сетям; ООО «ФАБИ» - строительство систем электроснабжения; ООО «Фрегат» - производство свинца.

В 2019 году объем отгруженных товаров собственного производства по промышленным видам экономической деятельности увеличился на 7,7 % в сравнении с 2018 годом и составил 50,4 млрд. рублей, объем отгрузки продукции обрабатывающих производств увеличился на 8,1 %.


Предприятия значительно влияющие на положительную динамику объемов производства и отгрузки продукции собственного производства в 2019 году: ООО «Волма-Воскресенск» (рост 114,5%), ООО "Технониколь Воскресенск" - 111,9%, ФЛ ЗАО "Профайн Рус" - 107,4%, ООО "Завод Стекловолокна" - 107,4%, ООО "Эрисманн" (101,6%) и др. Увеличение темпов роста промышленного производства происходит за счет модернизации производств, расширения линейки выпускаемой продукции, а также в связи с инфляционными процессами в экономике.

За первое полугодие 2020 года на предприятиях городского округа Воскресенск наблюдается снижение объемов отгрузки произведенной продукции по сравнению с аналогичным периодом прошлого года (темп снижения на 3 процентных пункта) В связи с экономической ситуацией, связанной с мерами по предупреждению заболеваемости Covid19, трудности со сбытом продукции в первом полугодии испытывало предприятие по производству обоев ООО "Эрисманн", занимающее не менее 10 % в общем объеме отгруженной промышленной продукции округа (темп роста - 85,7 %). Отмечено значительное снижение отгрузки (до уровня 21%) на ООО "ТЕХНОНИКОЛЬ ВОСКРЕСЕНСК", также занимающем значительный сегмент промышленного производства округа (до 8 %). Снижены темпы отгрузки продукции на таких крупных предприятиях как: ФЛ ЗАО "ПРОФАЙН РУС" (темп роста 91,9 %), ООО "Эй Джи Строймаркет" (85,7 %), Воскресенский электромеханический завод (73,8 %), ООО Завод Люксард (85,3 %). Крупнейшее предприятие АО "ВОСКРЕСЕНСКИЕ МИНЕРАЛЬНЫЕ УДОБРЕНИЯ", занимающее до 30 % в общем объеме промышленной продукции округа, работает в штатном режиме с выполнением плановых показателей на текущий год. Данные параметры позволяют оценить темп роста отгруженной продукции промышленного производства на уровне 98 %.

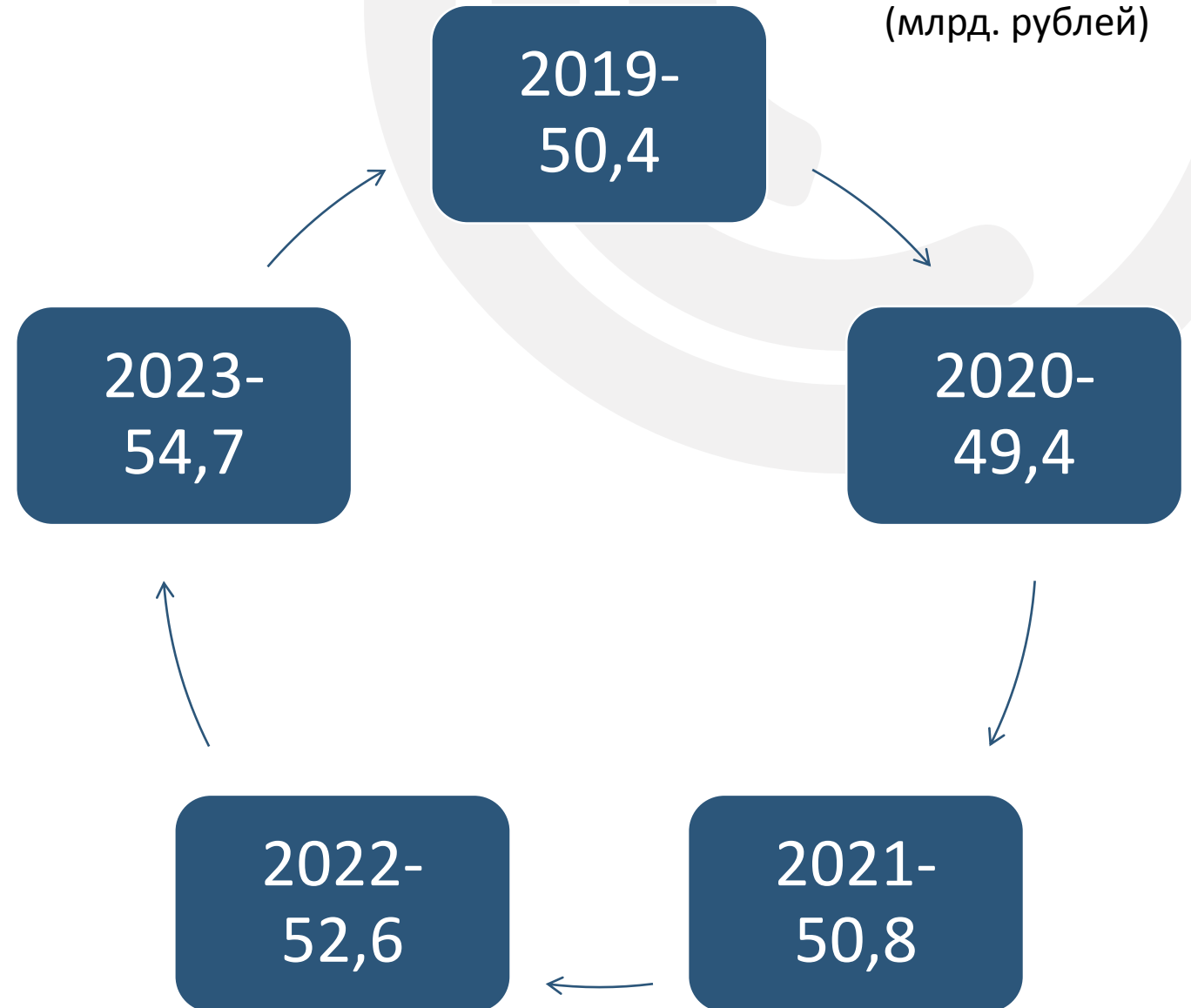
# Промышленность

По промышленным видам деятельности в 2021 году планируется отгрузить товаров на сумму 50 847,8 млн. рублей, что выше ожидаемой оценке текущего 2020 года на 2,9%

Основную долю в промышленных видах деятельности занимают «Обрабатывающие производства»- 94,4% от общего объема отгруженных товаров, выполненных работ и услуг



Отгружено товаров по промышленным видам деятельности  
(млрд. рублей)







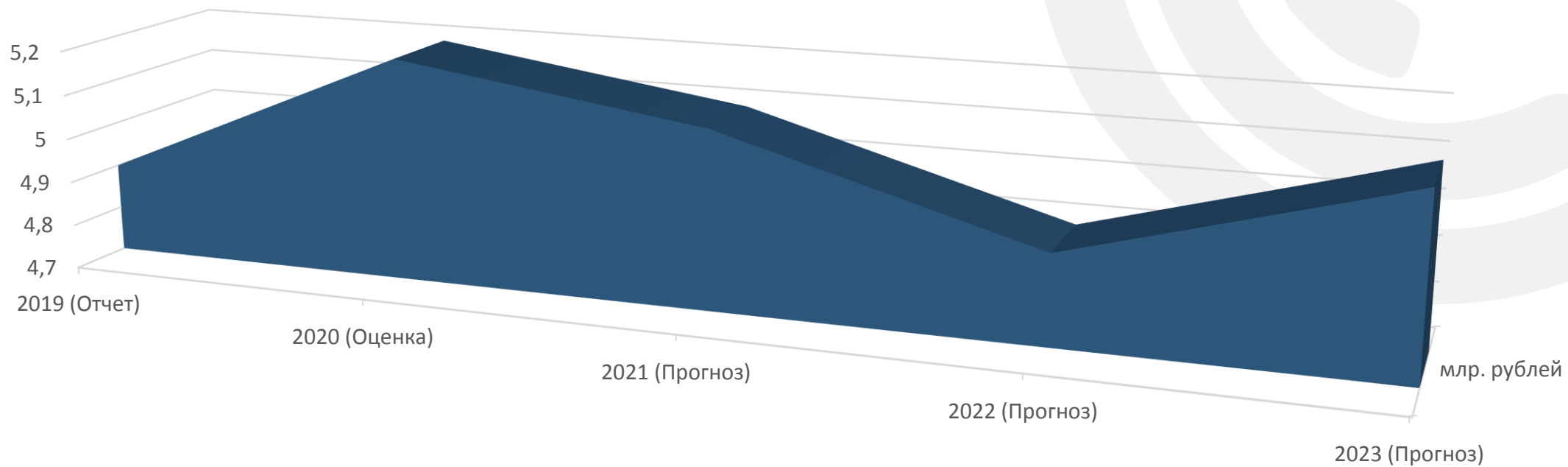
Общий объем инвестиций в основной капитал городского округа Воскресенск за счет всех источников финансирования в 2019 году составил 4,9 млрд. руб., что на 22 % ниже аналогичного периода прошлого года. Спад объема инвестиций в первую очередь связан с реализацией в 2018 году крупным предприятием АО "ВМУ" крупномасштабного проекта по модернизации сернокислотного производства, что составило 53 % от общего объема инвестиций в основной капитал 2018 года. В 2019 году объем инвестиций АО "ВМУ" составил 799 млн. руб., что в 4,3 раза меньше чем в 2018 году. В 2019 году модернизацию производств осуществляли средние и малые предприятия, такие как ООО "ВОСКРЕСЕНСК-ХИМВОЛОКНО" (381 млн. руб.), ООО "ЭРИСМАНН" (98 млн. руб.), ООО "ФАБРИКА НИКОЛЬ-ПАК" (22 млн. руб.), ООО "ВОЛМА - ВОСКРЕСЕНСК" (100 млн. руб.), ООО "ВЗМ" (31 млн. руб.).

В 2020 г. ожидается рост инвестиций до уровня 5,2 млрд. рублей. Данная тенденция связана с продолжением реализации ряда крупномасштабных проектов: ООО "ТК Подмосковье" проводит работы по строительству 1-ой очереди тепличного комплекса, ООО «Воскресенск-химволокно» продолжает реализацию инвестиционного проекта по строительству второй очереди производства химических волокон из вторичного ПЭТФ. Также, в 2020 году планируется модернизация производства на таких промышленных предприятиях как: ООО «Завод Технофлекс», ООО «ЭРИСМАНН», ОП ООО «Холсим (Рус) СМ», АО «ВМУ». С целью привлечения инвесторов сформирован банк свободных земельных участков, который размещен на инвестиционном портале МО и официальном сайте городского округа Воскресенск.

В прогнозируемом периоде ожидается снижение индекса физического объёма инвестиций по сравнению с 2020 годом до уровня 94,7% в 2021 году и 90,5 % в 2022 году. Данная тенденция связана с тем, что по состоянию на текущий период 2020 года заявлен к продолжению реализации только один крупномасштабный инвестиционный проект: ООО "ТК Подмосковье". Кроме того, с перспективой привлечения инвесторов в период 2020-2021 годов планируется ввести в оборот более 4000 га. неиспользуемых земель сельскохозяйственного назначения. В настоящее время ведётся работа по заключению соглашений о предоставлении земельных участков, подлежащих вовлечению в оборот.

Продолжаются мероприятия по внедрению Стандарта деятельности администрации городского округа Воскресенск Московской области по обеспечению благоприятного инвестиционного климата. В рамках проводимой работы по привлечению инвестиций в городской округ, предусмотрено мероприятие муниципальной программы по частичной компенсации затрат, произведенных на покупку производственного оборудования. Проводится активная работа по вовлечению в оборот промышленных площадок типа браунфилд, которые в настоящее время не функционируют, либо функционируют не в полную мощность (Лафарж, Кварцит, Кормафос и др.). Проводятся мероприятия по адресному направлению коммерческих предложений потенциальным инвесторам и отраслевым предприятиям, ведутся переговоры с потенциальными и действующими инвесторами «Леруа Мерлен», «Макдоналдс», «Джодас Экспоим» и др.

# ИНВЕСТИЦИИ



■ млр. рублей



# ИНФОРМАЦИЯ ОБ ОСНОВНЫХ ПОКАЗАТЕЛЯХ СОЦИАЛЬНО-ЭКОНОМИЧЕСКОГО РАЗВИТИЯ БЮДЖЕТА ГОРОДСКОГО ОКРУГА ВОСКРЕСЕНСК НА 2021-2023 ГОДЫ

Наименование показателей	Отчет 2019 года	Оценка 2020 года	Прогноз 2021 года (базовый)	Прогноз 2022 года (базовый)	Прогноз 2023 года (базовый)
Фонд начисленной заработной платы всех работников, млн. руб.	16 353,4	17017,8	18 578,2	19 970,4	21 499,7
Численность постоянного населения (на конец года), чел.	154 223	153 542	152 659	151 867	151 007
Объем отгруженных товаров собственного производства, выполненных работ и услуг собственными силами по промышленным видам деятельности, млн. рублей	50 437,8	49 405,4	50 847,8	52 564,3	54 714,5

# ОСНОВНЫЕ ЗАДАЧИ И ПРИОРИТЕТЫ БЮДЖЕТНОЙ И НАЛОГОВОЙ ПОЛИТИКИ ГОРОДСКОГО ОКРУГА ВОСКРЕСЕНСК МОСКОВСКОЙ ОБЛАСТИ НА 2021 ГОД И ПЛАНОВЫЙ ПЕРИОД 2022 И 2023 ГОДОВ

В городском округе определены следующие приоритеты бюджетной и налоговой политики в сфере управления муниципальными финансами:

- создание условий для устойчивого исполнения бюджета городского округа;
- внедрение проектных принципов управления;
- совершенствование программного метода планирования расходов бюджета городского округа с целью повышения эффективности расходов и их увязка с программными целями и задачами;
- создание условий для равных финансовых возможностей оказания гражданам муниципальных услуг на территории городского округа;
- повышение качества управления муниципальными финансами в общественном секторе;
- проведение мониторинга качества управления муниципальными финансами;
- эффективное регулирование муниципального долга.

Основными задачами бюджетной и налоговой политики городского округа являются обеспечение социальной и экономической стабильности в городском округе, долгосрочной сбалансированности и устойчивости бюджета городского округа, повышение эффективности осуществляемых бюджетных расходов, улучшение качества жизни населения городского округа за счет создания условий для обеспечения граждан доступными и качественными муниципальными услугами, создание комфортной городской среды, реализации национальных проектов, с учетом принятия адекватных мер по минимизации рисков неблагоприятного влияния на развитие экономики.

Бюджет городского округа должен формироваться в соответствии с утвержденными бюджетными принципами и правилами. Главная задача, которая стоит перед органами местного самоуправления – обеспечить принятие выполнимых обязательств и не нарушать устойчивость бюджетной системы.

Реализация положений Основных направлений бюджетной и налоговой политики городского округа Воскресенск на 2021 год и плановый период 2022-2023 годов позволит обеспечить устойчивость и сбалансированность бюджета и исполнить все намеченные обязательства.



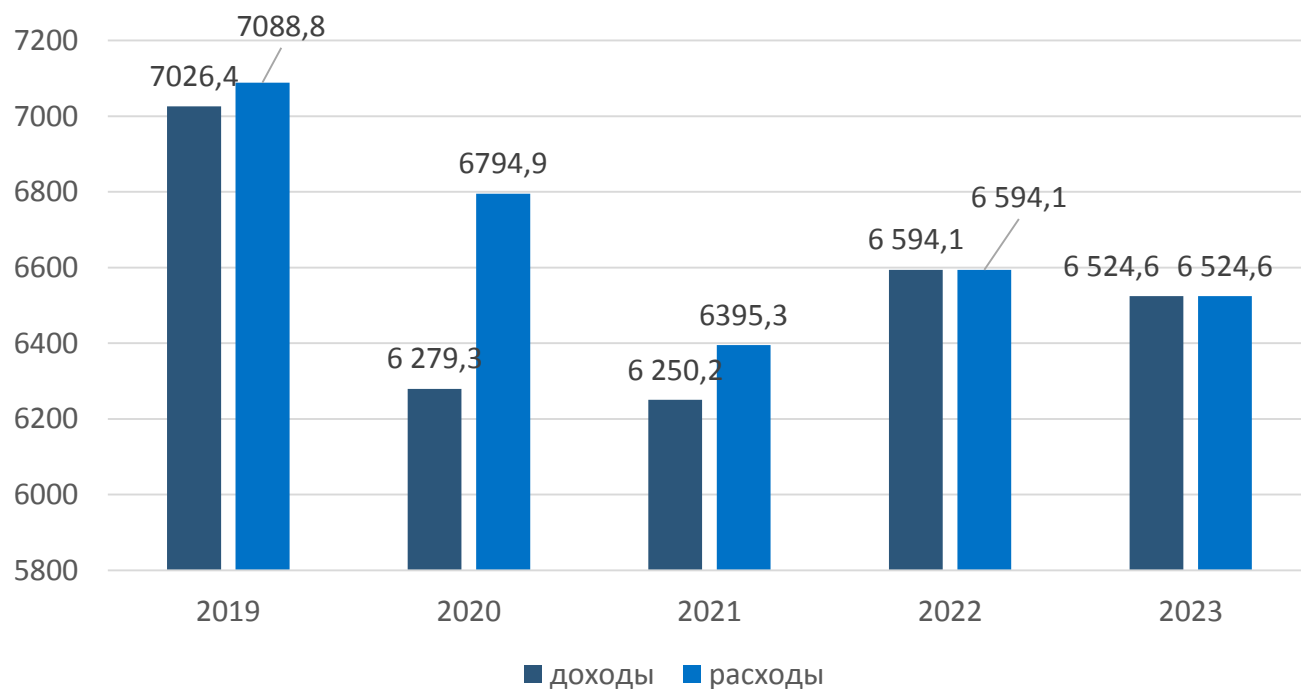
# ОСНОВНЫЕ ПАРАМЕТРЫ БЮДЖЕТА ГОРОДСКОГО ОКРУГА ВОСКРЕСЕНСК

№ п/п	Наименование показателей	Исполнение за 2019 год, млн. руб.	Уточненный план на 2020 год, млн. руб.	Ожидаемое исполнение 2020 год, млн. руб.	Плановый период 2021 год, млн. руб.	Плановый период 2022 год, млн. руб.	Плановый период 2023 год, млн. руб.
I	ДОХОДЫ бюджета	7 026,4	6 279,3	6 279,3	6 250,2	6 594,1	6 524,6
II	РАСХОДЫ бюджета	7 088,8	6 794,9	6 491,9	6 395,3	6 594,1	6 524,6
III	ДЕФИЦИТ	-62,4	-514,6	-212,6	-145,1	0,0	0,0
IV	Источники внутреннего финансирования	-62,4	-514,6	-212,6	-145,1	0,0	0,0
	Кредиты кредитных организаций	20,1	122,3	160,0	145,1	0,0	0,0
	Изменение остатков на счетах бюджетов	42,3	392,3	52,6	0,0	0,0	0,0

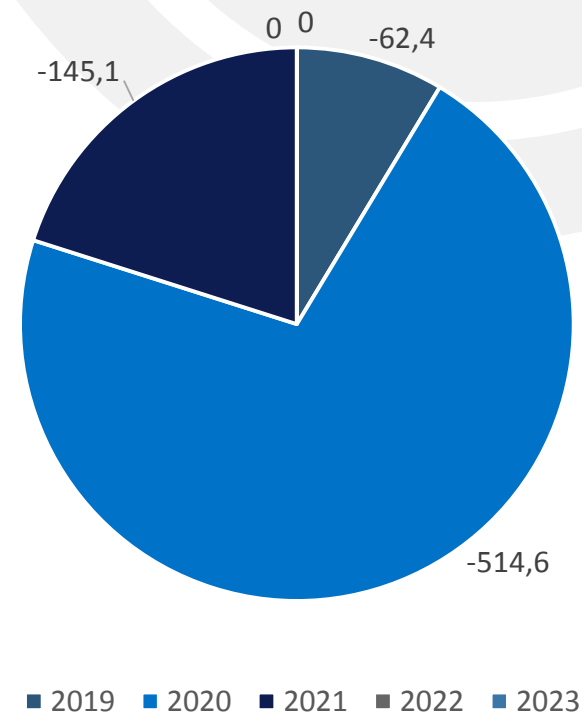


# ОСНОВНЫЕ ХАРАКТЕРИСТИКИ БЮДЖЕТА ГОРОДСКОГО ОКРУГА ВОСКРЕСЕНСК (В ТЫС. РУБЛЯХ)

Доходы/расходы бюджета



дефицит/профицит



# ИЗМЕНЕНИЯ НАЛОГОВОГО И БЮДЖЕТНОГО ЗАКОНОДАТЕЛЬСТВА В РАСЧЕТНЫХ ДОХОДАХ БЮДЖЕТА ГОРОДСКОГО ОКРУГА ВОСКРЕСЕНСК

В расчетных доходах бюджета городского округа Воскресенск на 2021 год учтены изменения, внесенные в федеральное бюджетное и налоговое законодательство, а также законодательство Московской области.

## По налогу на доходы физических лиц (НДФЛ):

-уменьшение дополнительного норматива отчислений от НДФЛ в бюджет городского округа Воскресенск с 73,9% в 2020 году до 67,8% в 2021 году;

-увеличение темпа роста заработной платы при расчете с 104,1% в 2020 году до 109,2% в 2021 году согласно прогнозу социально-экономического развития на 2021-2023 годы.

Данные изменения приведут к увеличению поступления НДФЛ в 2021 году на 111,2% по сравнению с 2020 годом.

## По акцизам:

Индексация ставок акцизов на нефтепродукты и изменение норматива распределения доходов от акцизов на нефтепродукты приведет к увеличению поступлений в бюджет городского округа Воскресенск на 8,2 млн. рублей или 16%.

## По земельному налогу:

Изменение кадастровой стоимости земель по результатам кадастровой оценки уменьшит поступление налога в бюджет в 2021 году по сравнению с 2020 годом на 8,4 млн. рублей

## По налогу на имущество физических лиц:

Изменение кадастровой стоимости недвижимости по результатам кадастровой оценки увеличит поступления в бюджет а 2021 году по сравнению с 2020 годом на 23,1 млн. рублей

## По специальному налоговому режиму:

1. В расчете потенциально возможного к получению налога, взимаемого в связи с применением упрощенной системы налогообложения на 2021 год учтены поступления отсроченных платежей по налогам, взимаемым в связи с применением упрощенной системы налогообложения, в наибольшей степени пострадавших в условиях ухудшения ситуации в результате распространения новой коронавирусной инфекции. А также в расчете на 2021 год и плановый период 2022 и 2023 годов учтены суммы дополнительных доходов, в связи с отменой с 01.01.2021 года:

применения единого налога на вмененный доход для отдельных видов деятельности;

применения льготной ставки в размере 10 процентов отдельными налогоплательщиками, выбравшими объект налогообложения в виде доходов, уменьшенных на величину расходов, осуществляющими определенные виды экономической деятельности.

2. С 01.01.2021 года единый налог на вмененный доход для отдельных видов деятельности отменен в соответствии с Налоговым кодексом Российской Федерации.

Расчет налога произведен исходя из удельного веса поступлений по итогам года за налоговый период 2020 года и учитывает поступления отсроченных платежей по налогу, уплачиваемому в связи с применением упрощенной системы налогообложения, в наибольшей степени пострадавших в условиях ухудшения ситуации в результате распространения новой коронавирусной инфекции, а также исходя из оценки налоговой базы с учетом



ли, занятых в отраслях российской экономики, в наибольшей степени пострадавших в условиях ухудшения ситуации в результате распространения новой коронавирусной инфекции.

3. Прогнозные показатели на 2021 год и на плановый период 2022-2023 годов в бюджет налога, взимаемого в связи с применением патентной системы налогообложения, определены исходя из налоговой базы прогнозируемого периода по налогу, расчетного уровня собираемости в размере 1,0, корректирующих сумм поступлений, учитывающих изменения законодательства о налогах и сборах и другие факторы, в том числе поступление с учетом сокращения сферы применения единого налога на вмененный доход и планируемой его отмены с 01.01.2021 года и сумм дополнительных доходов в связи с отменой «налоговых каникул» для впервые зарегистрированных индивидуальных предпринимателей с 01.01.2021 года, дополнительных доходов в связи с индексацией размера потенциально возможного к получению годового дохода.



**Прогнозируемые объемы доходов (налоговых/неналоговых) бюджета городского округа Воскресенск на 2021-2023 годы определены исходя из оценки доходного потенциала в 2020 году, основных показателей развития экономики городского округа Воскресенск на 2021-2023 годы, данных администраторов доходов о прогнозе поступлений в соответствии с методиками прогнозирования доходов бюджета. В расчетах учтены принятые в текущем году изменения налогового и бюджетного законодательства Московской области.**



**ОЦЕНКА ВЛИЯНИЯ ИЗМЕНЕНИЙ НАЛОГОВОГО И БЮДЖЕТНОГО ЗАКОНОДАТЕЛЬСТВА РОССИЙСКОЙ ФЕДЕРАЦИИ И МОСКОВСКОЙ ОБЛАСТИ НА ДОХОДЫ БЮДЖЕТА ГОРОДСКОГО ОКРУГА ВОСКРЕСЕНСК В 2021 ГОДУ ОТРАЖЕНА В СЛЕДУЮЩЕЙ ТАБЛИЦЕ:**

№ п/п	Факторы, влияющие на изменение доходной базы бюджета городского округа Воскресенск в 2021 году	Бюджет городского округа Воскресенск (млн. рублей)
	<b>ВСЕГО:</b>	<b>362,4</b>
	В том числе, уменьшающие доходы бюджета	-39,0
	увеличивающие доходы бюджета	401,4
<b>1.</b>	<b>Индексация ставок и изменение нормативов:</b>	
<b>1.1</b>	<b>По акцизам</b>	<b>8,3</b>
	Индексация ставок акцизов на нефтепродукты и изменение норматива зачисления в бюджет	8,3
<b>1.2</b>	<b>По НДФЛ</b>	<b>258,3</b>
	уменьшение дополнительного норматива отчислений от НДФЛ в бюджет городского округа Воскресенск с 73,9% в 2020 году (в суммарном выражении 1 927 558,3 тыс. рублей) до 67,8% в 2021 году, что в суммарном выражении в 2021 году составляет 2 113 014,0 тыс. рублей и увеличение темпа роста заработной платы при расчете с 104,1% в 2020 году до 109,2% в 2021 году согласно прогнозу социально-экономического развития на 2021-2023 годы	258,3
<b>2.</b>	<b>Изменение законодательства:</b>	
<b>2.1</b>	<b>По земельному налогу</b>	<b>-8,4</b>
	изменение кадастровой стоимости земель по результатам кадастровой оценки	-8,4
<b>2.2</b>	<b>По налогу на имущество физических лиц</b>	<b>23,1</b>
	изменение кадастровой стоимости недвижимости по результатам кадастровой оценки	23,1
<b>2.3</b>	<b>По специальному налоговому режиму</b>	<b>80,8</b>
	потенциально возможного к получению налога, взимаемого в связи с применением упрощенной системы налогообложения	83,4
	единый налог на вмененный доход	-30,9
	индексация потенциально возможного к получению налога, взимаемого в связи с применением патентной системы налогообложения	28,3



# ИНФОРМАЦИЯ ОБ ОБЪЕМЕ И СТРУКТУРЕ НАЛОГОВЫХ И НЕНАЛОГОВЫХ ДОХОДОВ, А ТАКЖЕ МЕЖБЮДЖЕТНЫХ ТРАНСФЕРТОВ ПОСТУПАЮЩИХ В БЮДЖЕТ В 2019-2023 ГОДАХ (ТЫС. РУБ.)

Наименование доходов	2019 (отчет)	Утвержденный план 2020 год	Ожидаемое исполнение 2020 год	Проект на 2021 год и плановый период 2022 и 2023 годы			% 2021 года к 2020 году
				2021	2022	2023	
<b>НАЛОГОВЫЕ И НЕНАЛОГОВЫЕ ДОХОДЫ</b>	<b>3 095 406,9</b>	<b>3 166 954,9</b>	<b>3 166 964,2</b>	<b>3 601 157,6</b>	<b>3 731 811,8</b>	<b>3 593 656,8</b>	<b>113,7</b>
Налог на доходы физических лиц	2 079 746,0	2 306 635,3	2 306 635,3	2 564 982,9	2 725 980,2	2 575 155,1	111,2
Акцизы на нефтепродукты	50 192,1	52 171,0	52 171,0	60 433,0	58 116,0	57 650,0	115,8
Налог взимаемый , в связи с применением упрощенной системы налогообложения	155 254,5	142 550,0	142 550,0	226 096,0	254 786,0	286 731,0	158,6
Единый налог на вмененный доход для отд. видов деятельности	63 814,7	44 670,4	47 785,1	13 779,0	0,0	0,0	28,8
Единый сельскохозяйственный налог	322,1	174,3	242,4	0,0	1 248,0	2 713,0	0,0
Налог взимаемый , в связи с применением патентной системой налогообложения	20 292,8	22 500,0	22 500,0	50 780,0	53 605,0	55 701,0	225,7
Государственная пошлина	20 514,4	18 934,0	18 964,0	22 250,0	23 139,0	24 064,0	117,3
<b>Налог на имущество</b>	<b>450 461,6</b>	<b>386 142,5</b>	<b>378 563,0</b>	<b>400 886,0</b>	<b>405 781,0</b>	<b>411 247,0</b>	<b>105,9</b>

**ИНФОРМАЦИЯ ОБ ОБЪЕМЕ И СТРУКТУРЕ НАЛОГОВЫХ И НЕНАЛОГОВЫХ ДОХОДОВ, А ТАКЖЕ МЕЖБЮДЖЕТНЫХ ТРАНСФЕРТОВ  
ПОСТУПАЮЩИХ В БЮДЖЕТ В 2019-2023 ГОДАХ (ТЫС. РУБ.)**

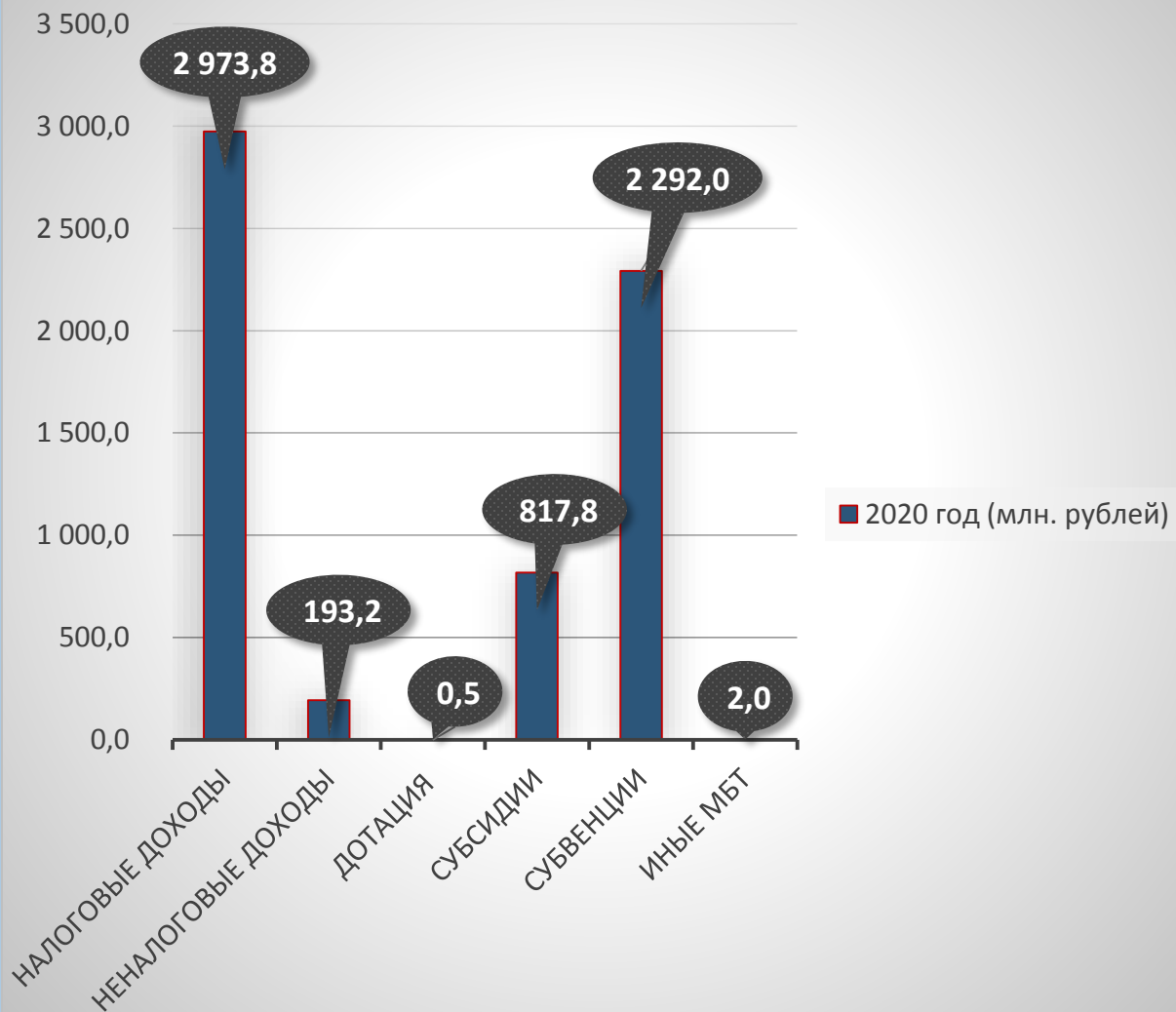
Наименование доходов	2019 (отчет)	Утвержденный план 2020 год	Ожидаемое исполнение 2020 год	Проект на 2021 год и плановый период 2022 и 2023 годы			%
				2021	2022	2023	
Налог на имущество физических лиц	77 017,4	81 000,0	76 350,0	104 119,0	109 325,0	114 791,0	136,4
Земельный налог	373 444,2	305 142,5	302 213,0	296 767,0	296 456,0	296 456,0	98,2
Задолженность и перерасчеты по отмененным налогам, сборам и иным обязательным платежам	2,7	0,0	9,3	0,0	0,0	0,0	0,0
<b>ИТОГО НАЛОГОВЫХ ДОХОДОВ</b>	<b>2 840 600,9</b>	<b>2 973 777,5</b>	<b>2 969 420,1</b>	<b>3 339 206,9</b>	<b>3 522 655,2</b>	<b>3 413 261,1</b>	<b>112,5</b>
Доходы от использования имущества, находящегося в государственной и муниципальной собственности	149 665,2	147 383,0	126 636,7	170 086,7	155 752,6	154 561,7	134,3
Платежи при пользовании природными ресурсами	9 076,8	3 697,1	11 231,4	227,0	227,0	227,0	2,02
Доходы от оказания платных услуг	7 646,0	7 844,6	11 900,0	12 000,0	0,0	0,0	100,8
Доходы от продажи материальных и нематериальных активов	41 418,1	31 000,4	17 771,0	44 748,0	26 668,0	24 099,0	251,8
Штрафы, санкции, возмещение ущерба	44 179,5	1 723,3	3 859,4	3 809,0	1 509,0	1 508,0	98,7
Прочие неналоговые доходы	2 820,4	1 529,0	26 145,6	31 080,0	25 000,0	0,0	118,9
<b>ИТОГО НЕНАЛОГОВЫХ ДОХОДОВ</b>	<b>254 806,0</b>	<b>193 177,4</b>	<b>197 544,1</b>	<b>261 950,7</b>	<b>209 156,6</b>	<b>180 395,7</b>	<b>132,6</b>

# ИНФОРМАЦИЯ ОБ ОБЪЕМЕ И СТРУКТУРЕ НАЛОГОВЫХ И НЕНАЛОГОВЫХ ДОХОДОВ, А ТАКЖЕ МЕЖБЮДЖЕТНЫХ ТРАНСФЕРТОВ ПОСТУПАЮЩИХ В БЮДЖЕТ В 2019-2023 ГОДАХ (ТЫС. РУБ.)

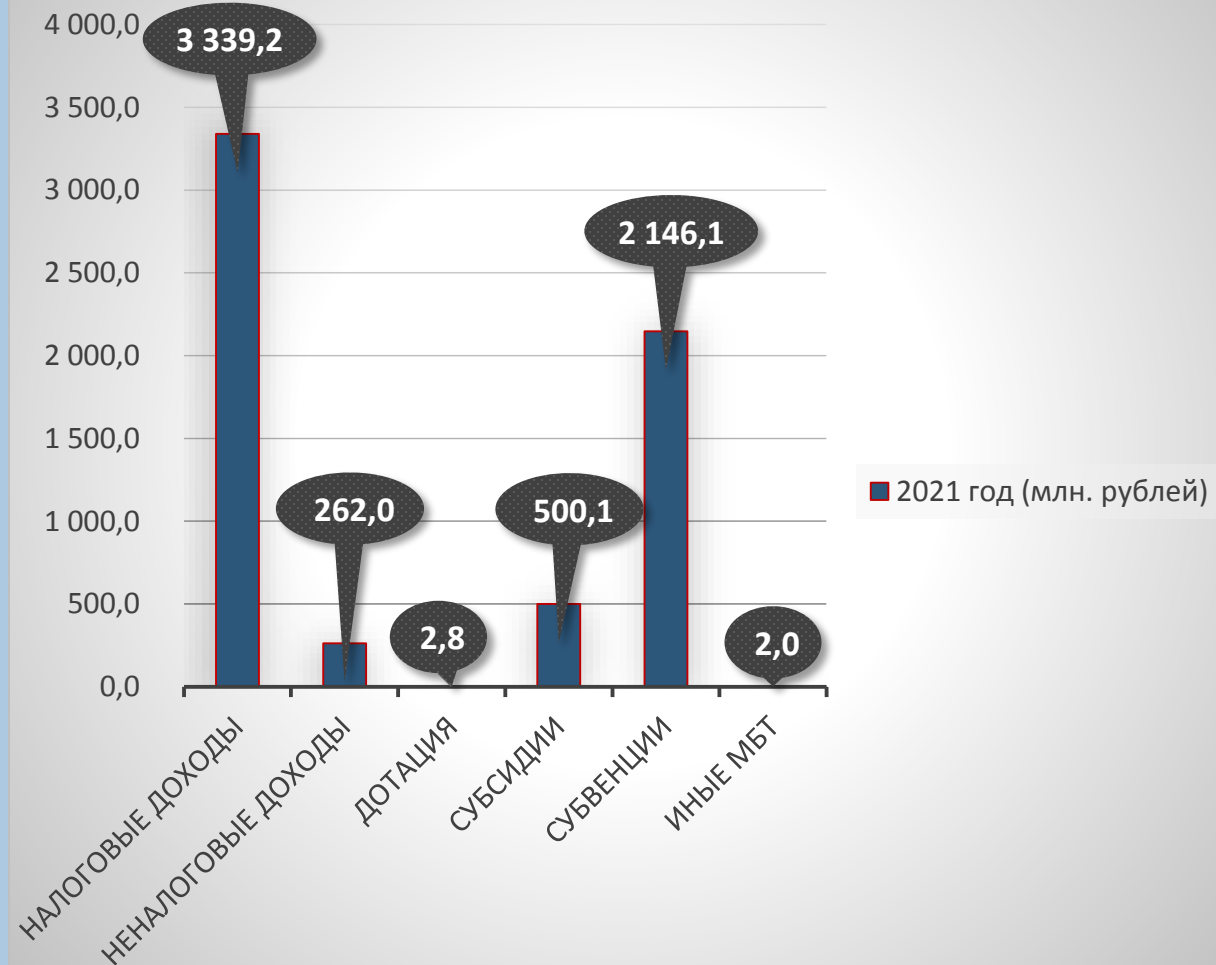


Наименование доходов	2019 (отчет)	Утвержденный план 2020 год	Ожидаемое исполнение 2020 год	Проект на 2021 год и плановый период 2022 и 2023 годы			%
				2021	2022	2023	
Дотации	329 038,0	457,0	457,0	2 791,0	1 609,0	1 992,0	610,7
Субсидии	1 151 439,0	817 786,6	817 786,6	500 116,1	729 084,9	798 175,3	61,2
Субвенции	2 237 227,0	2 292 047,0	2 292 047,0	2 146 109,0	2 129 622,0	2 130 820,0	93,6
Иные межбюджетные трансферты	217 306,7	1 036,7	1 036,7	0,0	2 000,0	0,0	0,0
Прочие безвозмездные поступления	153,8	1 000,0	1 000,0	0,0	0,0	0,0	0,0
Доходы от возврата остатков субсидий, субвенций и иных межбюджетных трансфертов, имеющих целевое назначение прошлых лет	102,6	0,0	828,2	0,0	0,0	0,0	0,0
Возврат	-4 262,4	0,0	-11 938,5	0,0	0,0	0,0	0,0
<b>ИТОГО БЕЗВОЗМЕЗДНЫЕ ПОСТУПЛЕНИЯ</b>	<b>3 931 004,7</b>	<b>3 112 327,3</b>	<b>3 112 327,3</b>	<b>2 649 016,1</b>	<b>2 862 315,9</b>	<b>2 930 987,3</b>	<b>85,1</b>
<b>ВСЕГО ДОХОДОВ</b>	<b>7 026 411,6</b>	<b>6 279 282,2</b>	<b>6 279 291,5</b>	<b>6 250 173,7</b>	<b>6 594 127,7</b>	<b>6 524 644,1</b>	<b>99,5</b>

### 2020 год (млн. рублей)



### 2021 год (млн. рублей)



# УДЕЛЬНЫЙ ОБЪЕМ НАЛОГОВЫХ И НЕНАЛОГОВЫХ ДОХОДОВ НА ДУШУ НАСЕЛЕНИЯ В СРАВНЕНИИ С МУНИЦИПАЛЬНЫМИ ОБРАЗОВАНИЯМИ МОСКОВСКОЙ ОБЛАСТИ (ПО СОСТОЯНИЮ НА 01.10.2020)



ГОРОДСКОЙ ОКРУГ ИСТРА



ГОРОДСКОЙ ОКРУГ СЕРПУХОВ



ГОРОДСКОЙ ОКРУГ ВОСКРЕСЕНСК



ЖУКОВСКИЙ ГОРОДСКОЙ ОКРУГ

Налоговые и неналоговые доходы (тыс. рублей)	Численность населения на 01.01.2020 (тыс. чел.)	Налоговые и неналоговые доходы на душу населения (тыс. рублей)	Налоговые и неналоговые доходы (тыс. рублей)	Численность населения на 01.01.2020 (тыс. чел.)	Налоговые и неналоговые доходы на душу населения (тыс. рублей)	Налоговые и неналоговые доходы (тыс. рублей)	Численность населения на 01.01.2020 (тыс. чел.)	Налоговые и неналоговые доходы на душу населения (тыс. рублей)	Налоговые и неналоговые доходы (тыс. рублей)	Численность населения на 01.01.2020 (тыс. чел.)	Налоговые и неналоговые доходы на душу населения (тыс. рублей)
2 366 177,5	122,7	19,284	2 210 265,3	161,8	13,660	2 253 227,8	154,2	14,612	1 071 266,3	107,6	9,856



## ИНФОРМАЦИЯ О НАЛОГОВЫХ ЛЬГОТАХ СТАВКАХ НАЛОГОВ

УСТАНОВЛЕННЫХ ПРЕДСТАВИТЕЛЬНЫМИ ОРГАНАМИ МЕСТНОГО САМОУПРАВЛЕНИЯ ГОРОДСКОГО ОКРУГА ВОСКРЕСЕНСК МОСКОВСКОЙ ОБЛАСТИ

*НА ТЕРРИТОРИИ ГОРОДСКОГО ОКРУГА ВОСКРЕСЕНСК НАЛОГОВЫЕ ЛЬГОТЫ ПРЕДУСМОТРЕНЫ ОТДЕЛЬНЫМ КАТЕГОРИЯМ НАЛОГОПЛАТЕЛЬЩИКОВ ПО НАЛОГУ НА ИМУЩЕСТВО ФИЗИЧЕСКИХ ЛИЦ И ЗЕМЕЛЬНОМУ НАЛОГУ.*

### ЗЕМЕЛЬНЫЙ НАЛОГ



Налоговые ставки и размеры налоговых льгот установлены решением Совета депутатов городского округа Воскресенск Московской области от 18.11.2019 № 52/6 (с изменениями)

«О земельном налоге на территории городского округа Воскресенск Московской области»

Налоговые ставки и размеры налоговых льгот предусмотрены решением Совета депутатов городского округа Воскресенск Московской области от 18.11.2019 г. №53/6 (с изменениями)

«О налоге на имущество физических лиц на территории городского округа Воскресенск Московской области»



### НАЛОГ НА ИМУЩЕСТВО ФИЗИЧЕСКИХ ЛИЦ



# ОЦЕНКА ПОТЕРЬ БЮДЖЕТА ГОРОДСКОГО ОКРУГА ВОСКРЕСЕНСК МОСКОВСКОЙ ОБЛАСТИ ОТ ПРЕДСТАВЛЕННЫХ ЛЬГОТ

При формировании основных направлений бюджетной и налоговой политики городского округа Воскресенск на 2021-2023 годы учитываются итоги оценки эффективности налоговых расходов городского округа Воскресенск за 2019 год.

Оценка эффективности налоговых расходов проводилась в соответствии с основными положениями постановления Правительства Российской Федерации от 22.06.2019 г. № 796 «Об общих требованиях к оценке налоговых льгот (налоговых расходов) субъектов Российской Федерации и муниципальных образований» (далее – методические рекомендации Минфина России).

В ходе проведения оценки эффективности налоговых расходов осуществлялась оценка целесообразности (востребованность налоговых расходов, соответствие их целям соответствующих муниципальных программ и (или) целям социально-экономической политики) и их результативности (оценка бюджетной эффективности).

В основу оценки эффективности взяты данные статистической налоговой отчетности ИФНС России по г. Воскресенску Московской области о налоговой базе и структуре начислений по местным налогам за 2019 год (форма № 5-МН), которая сформирована в целом по Воскресенскому муниципальному району Московской области.



## Оценка потерь бюджета городского округа Воскресенск Московской области от представленных льгот

При формировании основных направлений бюджетной и налоговой политики городского округа Воскресенск на 2021-2023 годы учитываются итоги оценки эффективности налоговых расходов городского округа Воскресенск за 2019 год.

Оценка эффективности налоговых расходов проводилась в соответствии с основными положениями постановления Правительства Российской Федерации от 22.06.2019 г. № 796 «Об общих требованиях к оценке налоговых льгот (налоговых расходов) субъектов Российской Федерации и муниципальных образований» (далее – методические рекомендации Минфина России).

В ходе проведения оценки эффективности налоговых расходов осуществлялась оценка целесообразности (востребованность налоговых расходов, соответствие их целям соответствующих муниципальных программ и (или) целям социально-экономической политики) и их результативности (оценка бюджетной эффективности).

В основу оценки эффективности взяты данные статистической налоговой отчетности ИФНС России по г. Воскресенску Московской области о налоговой базе и структуре начислений по местным налогам за 2019 год (форма № 5-МН), которая сформирована в целом по Воскресенскому муниципальному району Московской области.



## ЗЕМЕЛЬНЫЙ НАЛОГ по юридическим лицам

Сумма налога, не поступившая в бюджет в связи с предоставлением льгот налогоплательщикам, применяющих льготы, установленные в соответствии с п.2 ст.387 НК РФ нормативными правовыми актами представительных органов муниципальных образований, из них:	ОТЧЕТ 2019 год (тыс. руб.)	Оценка 2020 год (тыс. руб.)	Прогноз 2021 год (тыс. руб.)	Прогноз 2022 год (тыс. руб.)	Прогноз 2023 год (тыс. руб.)
всего	8 368,0	8368,0	8 368,0	8 368,0	8 368,0
Муниципальные учреждения городского округа Воскресенск	6 894	6 894	6 894	6 894	6 894
Муниципальные учреждения городского округа Воскресенск в отношении земельных участков, расположенных под кладбищами.	1 433	1 433	1 433	1 433	1 433
Ветеринарии Московской области в отношении земельных участков, занятых скотомогильниками	41	41	41	41	41



Оценка потерь бюджета городского округа Воскресенск Московской области от представленных льгот

**ЗЕМЕЛЬНЫЙ НАЛОГ по физическим лицам**

Сумма налога, не поступившая в бюджет в связи с предоставлением налогоплательщикам льгот, установленных в соответствии с п.2 ст.387 НК РФ нормативными правовыми актами представительных органов муниципальных образований, из них:	ОТЧЕТ 2019 год (тыс. руб.)	Оценка 2020 год (тыс. руб.)	Прогноз 2021 год (тыс. руб.)	Прогноз 2022 год (тыс. руб.)	Прогноз 2023 год (тыс. руб.)
	всего 2 785	всего 2 785	всего 2 785	всего 2 785	всего 2 785
Члены семей военнослужащих, потерявших кормильца	19	19	19	19	19
Инвалид I группы	797	797	797	797	797
Инвалиды II группы	392	392	392	392	392
Инвалид с детства	47	47	47	47	47
Физические лица, имеющие право на получение социальной поддержки в соответствии с Законом Российской Федерации от 15 мая 1991 года № 1244-1 "О социальной защите граждан, подвергшихся воздействию радиации вследствие катастрофы на Чернобыльской АЭС"	90	90	90	90	90
Физические лица, принимавшие в составе подразделений особого риска непосредственное участие в испытаниях ядерного и термоядерного оружия, ликвидации аварий ядерных установок на средствах вооружения и военных объектах	7	7	7	7	7
Инвалиды боевых действий	1	1	1	1	1
Инвалиды III группы	64	64	64	64	64

# Оценка потерь бюджета городского округа Воскресенск Московской области от представленных льгот

## ЗЕМЕЛЬНЫЙ НАЛОГ по физическим лицам

Сумма налога, не поступившая в бюджет в связи с предоставлением налогоплательщикам льгот, установленных в соответствии с п.2 ст.387 НК РФ нормативными правовыми актами представительных органов муниципальных образований, из них:	ОТЧЕТ 2019 год (тыс. руб.)  всего 2 785	Оценка 2020 год (тыс. руб.)  всего 2 785	Прогноз 2021 год (тыс. руб.)  всего 2 785	Прогноз 2022 год (тыс. руб.)  всего 2 785	Прогноз 2023 год (тыс. руб.)  всего 2 785
Бывшие несовершеннолетние узники фашизма (концлагерей, гетто и др.)	1	1	1	1	1
Реабилитированные жертвы политических репрессий	14	14	14	14	14
Малоимущие многодетные семьи, чей доход ниже величины прожиточного минимума на душу населения по состоянию на 1 января года, являющегося налоговым периодом	0,4	0,4	0,4	0,4	0,4
Родители детей - инвалидов	27	27	27	27	27
Пенсионеры, доход которых ниже двукратной величины прожиточного минимума	76	76	76	76	76
Малоимущие одиноко проживающие граждане, среднедушевой доход которых ниже величины прожиточного минимума	3	3	3	3	3
Инвалид ВОВ	2	2	2	2	2
Ветеран боевых действий	430	430	430	430	430
Многодетные семьи, имеющие 3 и более несовершеннолетних детей	571	571	571	571	571
Ветеран ВОВ	258	258	258	258	258
Члены семей погибших (умерших) участников ВОВ	2	2	2	2	2
Родители, имеющие детей-инвалидов, доход которых ниже прожиточного минимума	2,5	2,5	2,5	2,5	2,5

## Оценка потерь бюджета городского округа Воскресенск Московской области от представленных льгот

За 2019 год общая сумма налоговых расходов составила 11 168,0 тыс. рублей, а их доля в объеме налоговых и неналоговых доходов консолидированного бюджета Воскресенского муниципального района Московской области составила 0,3 %. Объем налоговых и неналоговых доходов консолидированного бюджета Воскресенского муниципального района Московской области составил 3 095 406,9 тыс. рублей, из них земельный налог – 373 444,2 тыс. рублей (из них: земельный налог с организаций – 245 680,1 тыс. рублей и земельный с физических лиц – 127 764,2 тыс. рублей) и налог на имущество физических лиц – 77 017,4 тыс. рублей.

Основной объем налоговых расходов в 2019 году приходится на технические налоговые расходы (74,5%), которые предоставлены налоговыми льготами по земельному налогу с организаций для муниципальных учреждений, учредителями которых в 2019 году являлись городские и сельские поселения, входящие в состав Воскресенского муниципального района, осуществляющих свою деятельность в сфере: культуры, физической культуры и спорта, благоустройства, похоронного дела и финансируемых за счет средств местного бюджета.

Так же налоговые расходы приходятся на следующие категории:

-социальные налоговые расходы, которые представлены налоговыми льготами по земельному налогу с физических лиц и налогу на имущество физических лиц для социально незащищенных слоев населения в размере 25,1%;

-стимулирующие налоговые расходы, которые представлены налоговыми льготами по земельному налогу с организаций государственным учреждениям ветеринарии Московской области в отношении земельных участков, занятых скотомогильниками в 0,4%.

## Налог на имущество физических лиц

Сумма налога, не поступившая в бюджет в связи с предоставлением налогоплательщикам льгот, установленных в соответствии с п.2 ст.387 НК РФ нормативными правовыми актами представительных органов муниципальных образований, из них:	ОТЧЕТ 2019 год (тыс. руб.)	Оценка 2020 год (тыс. руб.)	Прогноз 2021 год (тыс. руб.)	Прогноз 2022 год (тыс. руб.)	Прогноз 2023 год (тыс. руб.)
Малоимущие многодетные семьи, чей доход ниже величины прожиточного минимума на душу населения по состоянию на 1 января года, являющегося налоговым периодом	всего 15	всего 15	всего 15	всего 15	всего 15
	15	15	15	15	15



Сведения о расходах по разделам и подразделам классификации расходов на 2021 год и плановый период 2022 и 2023 годов в сравнении с 2020 годом

Общий  
объем  
расходов  
бюджета  
городского  
округа  
Воскресенск

2021 год - 6 395,3

2022 год – 6 594,1

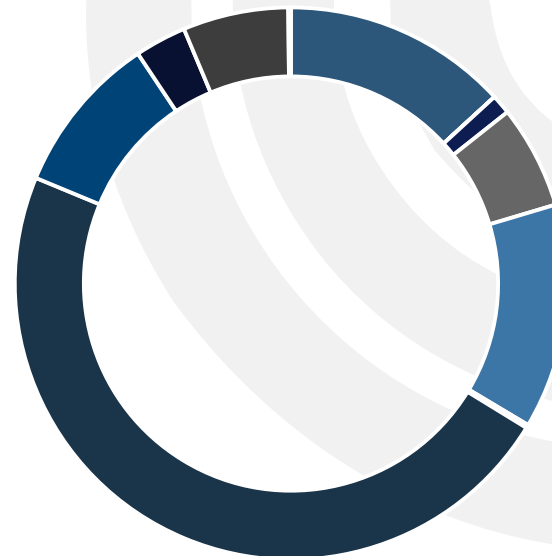
2023 год – 6 524,6

Открытый бюджет



Бюджет для граждан

Сведения о расходах на 2021 год (млн. рублей)



- Общегосударственные вопросы
- Национальная оборона
- Национальная безопасность и правоохранительная деятельность
- Национальная экономика
- Жилищно-коммунальное хозяйство
- Охрана окружающей среды
- Образование
- Культура, кинематография
- Социальная политика
- Физическая культура и спорт
- Обслуживание государственного и муниципального долга
- Условно утвержденные расходы

# СВЕДЕНИЯ О РАСХОДАХ БЮДЖЕТА ГОРОДСКОГО ОКРУГА ВОСКРЕСЕНСК ПО РАЗДЕЛАМ И ПОДРАЗДЕЛАМ КЛАССИФИКАЦИИ РАСХОДОВ НА 2021 ГОД И ПЛАНОВЫЙ ПЕРИОД 2022 И 2023 ГОДОВ В СРАВНЕНИИ С 2020 ГОДОМ (В ТЫС. РУБ.)

Наименование	Раздел	Подраздел	Исполнение за 2019 год	2020 год (текущий финансовый год)				Проект бюджета на очередной финансовый год и плановый период			Отклонение проекта бюджета от ожидаемого исполнения текущего финансового года ("+" увеличение расходов, "-" уменьшение расходов)		
				Уточненный план по состоянию на 1 октября 2020 года	Ожидаемое исполнение за 2020 год	Отклонение плановых показателей от ожидаемого исполнения ("+" экономия, "-" требуется дополнительно)	% исполнения от уточненного плана	2021 год	2022 год	2023 год	2021 год	2022 год	2023 год
1	2	3	4	5	6	7=5-6	8=6/5*100	9	10	11	12=9-6	13=10-6	14=11-6
<b>Расходы бюджета - ИТОГО</b>			<b>7 088 786,0</b>	<b>6 794 892,0</b>	<b>6 491 852,9</b>	<b>303 039,1</b>	<b>95,5</b>	<b>6 395 280,3</b>	<b>6 594 127,7</b>	<b>6 524 644,1</b>	<b>-96 572,6</b>	<b>102 274,8</b>	<b>32 791,2</b>
<b>Общегосударственные вопросы</b>	<b>01</b>	<b>00</b>	<b>749 665,4</b>	<b>815 837,7</b>	<b>798 548,5</b>	<b>17 289,2</b>	<b>97,9</b>	<b>843 195,5</b>	<b>857 079,1</b>	<b>839 817,8</b>	<b>44 647,0</b>	<b>58 530,6</b>	<b>41 269,3</b>
Функционирование высшего должностного лица субъекта Российской Федерации и муниципального образования	01	02	9 337,9	3 965,2	3 965,2	0,0	100,0	3 028,1	3 028,1	3 028,1	-937,1	-937,1	-937,1
Функционирование законодательных (представительных) органов государственной власти и представительных органов муниципальных образований	01	03	10 235,6	2 525,2	2 525,2	0,0	100,0	2 258,7	2 258,7	2 258,7	-266,5	-266,5	-266,5
Функционирование Правительства Российской Федерации, высших исполнительных органов государственной власти субъектов Российской Федерации, местных администраций	01	04	457 825,2	258 515,3	258 515,3	0,0	100,0	242 264,3	243 242,3	244 629,0	-16 251,0	-15 273,0	-13 886,3

# СВЕДЕНИЯ О РАСХОДАХ БЮДЖЕТА ГОРОДСКОГО ОКРУГА ВОСКРЕСЕНСК ПО РАЗДЕЛАМ И ПОДРАЗДЕЛАМ КЛАССИФИКАЦИИ РАСХОДОВ НА 2021 ГОД И ПЛАНОВЫЙ ПЕРИОД 2022 И 2023 ГОДОВ В СРАВНЕНИИ С 2020 ГОДОМ (В ТЫС. РУБ.)

Наименование	Раздел	Подраздел	Исполнение за 2019 год	2020 год (текущий финансовый год)				Проект бюджета на очередной финансовый год и плановый период			Отклонение проекта бюджета от ожидаемого исполнения текущего финансового года ("+" увеличение расходов, "-" уменьшение расходов)		
				Уточненный план по состоянию на 1 октября 2020 года	Ожидаемое исполнение за 2020 год	Отклонение плановых показателей от ожидаемого исполнения ("+" экономия, "-" требуется дополнительно)	% исполнения от уточненного плана	2021 год	2022 год	2023 год	2021 год	2022 год	2023 год
1	2	3	4	5	6	7=5-6	8=6/5*100	9	10	11	12=9-6	13=10-6	14=11-6
Обеспечение деятельности финансовых, налоговых и таможенных органов и органов финансового (финансово-бюджетного) надзора	01	06	12 542,3	36 721,8	36 721,8	0,0	100,0	37 483,3	37 485,8	37 601,3	761,5	764,0	879,5
Обеспечение проведения выборов и референдума	01	07	0,0	3 162,0	2 520,0	642,0	79,7	0,0	0,0	0,0	-2 520,0	-2 520,0	-2 520,0
Резервные фонды	01	11	0,0	2 200,0	0,0	2 200,0	0,0	2 200,0	2 200,0	2 200,0	2 200,0	2 200,0	2 200,0
Другие общегосударственные вопросы	01	13	259 724,4	508 748,2	494 301,0	14 447,2	97,2	555 961,1	568 864,2	550 100,7	61 660,1	74 563,2	55 799,7
<b>Национальная оборона</b>	<b>02</b>	<b>00</b>	<b>3 545,0</b>	<b>84,0</b>	<b>78,0</b>	<b>6,0</b>	<b>92,9</b>	<b>28,6</b>	<b>59,5</b>	<b>50,0</b>	<b>-49,4</b>	<b>-18,5</b>	<b>-28,0</b>
Мобилизационная и вневойсковая подготовка	02	03	3 476,0	0,0	0,0	0,0					0,0	0,0	0,0
Мобилизационная подготовка экономики	02	04	69,0	84,0	78,0	6,0	92,9	28,6	59,5	50,0	-49,4	-18,5	-28,0

# СВЕДЕНИЯ О РАСХОДАХ БЮДЖЕТА ГОРОДСКОГО ОКРУГА ВОСКРЕСЕНСК ПО РАЗДЕЛАМ И ПОДРАЗДЕЛАМ КЛАССИФИКАЦИИ РАСХОДОВ НА 2021 ГОД И ПЛАНОВЫЙ ПЕРИОД 2022 И 2023 ГОДОВ В СРАВНЕНИИ С 2020 ГОДОМ (В ТЫС. РУБ.)

Наименование	Раздел	Подраздел	Исполнение за 2019 год	2020 год (текущий финансовый год)				Проект бюджета на очередной финансовый год и плановый период			Отклонение проекта бюджета от ожидаемого исполнения текущего финансового года ("+" увеличение расходов, "-" уменьшение расходов)		
				Уточненный план по состоянию на 1 октября 2020 года	Ожидаемое исполнение за 2020 год	Отклонение плановых показателей от ожидаемого исполнения ("+" экономия, "-" требуется дополнительно)	% исполнения от уточненного плана	2021 год	2022 год	2023 год	2021 год	2022 год	2023 год
1	2	3	4	5	6	7=5-6	8=6/5*100	9	10	11	12=9-6	13=10-6	14=11-6
<b>Национальная безопасность и правоохранительная деятельность</b>	<b>03</b>	<b>00</b>	<b>41 503,4</b>	<b>70 298,2</b>	<b>68 812,1</b>	<b>1 486,1</b>	<b>97,9</b>	<b>73 683,2</b>	<b>49 106,3</b>	<b>49 388,2</b>	<b>4 871,1</b>	<b>-19 705,8</b>	<b>-19 423,9</b>
Гражданская оборона	03	09	72,2	2 341,0	2 341,0	0,0	100,0	2 659,4	2 208,2	2 306,2	318,4	-132,8	-34,8
Защита населения и территории от чрезвычайных ситуаций природного и техногенного характера, пожарная безопасность	03	10	36 949,1	40 370,6	42 727,5	-2 356,9	105,8	45 180,9	42 860,8	42 905,6	2 453,4	133,3	178,1
Другие вопросы в области национальной безопасности и правоохранительной деятельности	03	14	4 482,1	27 586,6	23 743,6	3 843,0	86,1	25 842,9	4 037,3	4 176,4	2 099,3	-19 706,3	-19 567,2
<b>Национальная экономика</b>	<b>04</b>	<b>00</b>	<b>446 779,5</b>	<b>507 817,2</b>	<b>494 343,4</b>	<b>13 473,8</b>	<b>97,3</b>	<b>386 911,0</b>	<b>411 955,6</b>	<b>403 399,2</b>	<b>-107 432,4</b>	<b>-82 387,8</b>	<b>-90 944,2</b>
Сельское хозяйство и рыболовство	04	05	7 097,6	5 452,0	5 256,0	196,0	96,4	3 796,0	3 796,0	3 796,0	-1 460,0	-1 460,0	-1 460,0
Транспорт	04	08	55 765,9	57 941,0	57 133,0	808,0	98,6	46 194,2	50 703,4	52 405,2	-10 938,8	-6 429,6	-4 727,8

# СВЕДЕНИЯ О РАСХОДАХ БЮДЖЕТА ГОРОДСКОГО ОКРУГА ВОСКРЕСЕНСК ПО РАЗДЕЛАМ И ПОДРАЗДЕЛАМ КЛАССИФИКАЦИИ РАСХОДОВ НА 2021 ГОД И ПЛАНОВЫЙ ПЕРИОД 2022 И 2023 ГОДОВ В СРАВНЕНИИ С 2020 ГОДОМ (В ТЫС. РУБ.)

Наименование	Раздел	Подраздел	Исполнение за 2019 год	2020 год (текущий финансовый год)				Проект бюджета на очередной финансовый год и плановый период			Отклонение проекта бюджета от ожидаемого исполнения текущего финансового года ("+" увеличение расходов, "-" уменьшение расходов)		
				Уточненный план по состоянию на 1 октября 2020 года	Ожидаемое исполнение за 2020 год	Отклонение плановых показателей от ожидаемого исполнения ("+" экономия, "-" требуется дополнительно)	% исполнения от уточненного плана	2021 год	2022 год	2023 год	2021 год	2022 год	2023 год
1	2	3	4	5	6	7=5-6	8=6/5*100	9	10	11	12=9-6	13=10-6	14=11-6
Дорожное хозяйство (дорожные фонды)	04	09	368 437,0	433 744,5	423 916,9	9 827,6	97,7	305 118,3	314 859,1	323 707,0	-118 798,6	-109 057,8	-100 209,9
Связь и информатика	04	10	12 954,8	5 633,0	4 727,0	906,0	83,9	25 859,5	36 654,1	17 548,0	21 132,5	31 927,1	12 821,0
Другие вопросы в области национальной экономики	04	12	2 524,2	5 046,7	3 310,5	1 736,2	65,6	5 943,0	5 943,0	5 943,0	2 632,5	2 632,5	2 632,5
<b>Жилищно-коммунальное хозяйство</b>	<b>05</b>	<b>00</b>	<b>805 473,0</b>	<b>872 107,5</b>	<b>751 496,1</b>	<b>120 611,4</b>	<b>86,2</b>	<b>842 620,9</b>	<b>789 742,4</b>	<b>489 713,6</b>	<b>91 124,8</b>	<b>38 246,3</b>	<b>-261 782,5</b>
Жилищное хозяйство	05	01	74 453,2	241 127,6	200 216,1	40 911,5	83,0	100 548,1	51 916,8	53 993,5	-99 668,0	-148 299,3	-146 222,6
Коммунальное хозяйство	05	02	235 455,6	132 893,6	116 523,9	16 369,7	87,7	88 599,0	269 449,7	161 227,3	-27 924,9	152 925,8	44 703,4
Благоустройство	05	03	427 561,0	418 926,7	366 001,1	52 925,6	87,4	320 298,9	310 442,3	241 507,0	-45 702,2	-55 558,8	-124 494,1
Другие вопросы в области жилищно-коммунального хозяйства	05	05	68 003,2	79 159,6	68 755,0	10 404,6	86,9	333 174,9	157 933,6	32 985,8	264 419,9	89 178,6	-35 769,2



# СВЕДЕНИЯ О РАСХОДАХ БЮДЖЕТА ГОРОДСКОГО ОКРУГА ВОСКРЕСЕНСК ПО РАЗДЕЛАМ И ПОДРАЗДЕЛАМ КЛАССИФИКАЦИИ РАСХОДОВ НА 2021 ГОД И ПЛАНОВЫЙ ПЕРИОД 2022 И 2023 ГОДОВ В СРАВНЕНИИ С 2020 ГОДОМ (В ТЫС. РУБ.)

Наименование	Раздел	Подраздел	Исполнение за 2019 год	2020 год (текущий финансовый год)				Проект бюджета на очередной финансовый год и плановый период			Отклонение проекта бюджета от ожидаемого исполнения текущего финансового года ("+" увеличение расходов, "-" уменьшение расходов)		
				Уточненный план по состоянию на 1 октября 2020 года	Ожидаемое исполнение за 2020 год	Отклонение плановых показателей от ожидаемого исполнения ("+" экономия, "-" требуется дополнительно)	% исполнения от уточненного плана	2021 год	2022 год	2023 год	2021 год	2022 год	2023 год
1	2	3	4	5	6	7=5-6	8=6/5*100	9	10	11	12=9-6	13=10-6	14=11-6
<b>Охрана окружающей среды</b>	<b>06</b>	<b>00</b>	<b>4 838,1</b>	<b>24 578,2</b>	<b>22 100,0</b>	<b>2 478,2</b>	<b>89,9</b>	<b>12 266,0</b>	<b>12 266,0</b>	<b>2 266,0</b>	<b>-9 834,0</b>	<b>-9 834,0</b>	<b>-19 834,0</b>
Другие вопросы в области охраны окружающей среды	06	05	4 838,1	24 578,2	22 100,0	2 478,2	89,9	12 266,0	12 266,0	2 266,0	-9 834,0	-9 834,0	-19 834,0
<b>Образование</b>	<b>07</b>	<b>00</b>	<b>3 410 056,2</b>	<b>3 113 656,6</b>	<b>3 047 171,5</b>	<b>66 485,1</b>	<b>97,9</b>	<b>3 037 181,7</b>	<b>3 025 289,4</b>	<b>3 135 242,0</b>	<b>-9 989,8</b>	<b>-21 882,1</b>	<b>88 070,5</b>
Дошкольное образование	07	01	1 026 445,1	947 062,6	797 915,1	149 147,5	84,3	381 200,1	383 958,0	441 488,1	-416 715,0	-413 957,1	-356 427,0
Общее образование	07	02	1 850 630,2	1 847 906,7	1 943 610,7	-95 704,0	105,2	2 285 535,4	2 271 107,9	2 372 042,0	341 924,7	327 497,2	428 431,3
Дополнительное образование детей	07	03	356 991,2	219 627,9	216 938,7	2 689,2	98,8	271 437,9	273 222,4	230 292,9	54 499,2	56 283,7	13 354,2
Молодежная политика	07	07	40 344,1	41 400,6	34 949,7	6 450,9	84,4	39 610,8	39 932,3	34 209,2	4 661,1	4 982,6	-740,5
Другие вопросы в области образования	07	09	135 645,6	57 658,8	53 757,3	3 901,5	93,2	59 397,5	57 068,8	57 209,8	5 640,2	3 311,5	3 452,5

# СВЕДЕНИЯ О РАСХОДАХ БЮДЖЕТА ГОРОДСКОГО ОКРУГА ВОСКРЕСЕНСК ПО РАЗДЕЛАМ И ПОДРАЗДЕЛАМ КЛАССИФИКАЦИИ РАСХОДОВ НА 2021 ГОД И ПЛАНОВЫЙ ПЕРИОД 2022 И 2023 ГОДОВ В СРАВНЕНИИ С 2020 ГОДОМ (В ТЫС. РУБ.)

Наименование	Раздел	Подраздел	Исполнение за 2019 год	2020 год (текущий финансовый год)				Проект бюджета на очередной финансовый год и плановый период			Отклонение проекта бюджета от ожидаемого исполнения текущего финансового года ("+" увеличение расходов, "-" уменьшение расходов)		
				Уточненный план по состоянию на 1 октября 2020 года	Ожидаемое исполнение за 2020 год	Отклонение плановых показателей от ожидаемого исполнения ("+" экономия, "-" требуется дополнительно)	% исполнения от уточненного плана	2021 год	2022 год	2023 год	2021 год	2022 год	2023 год
1	2	3	4	5	6	7=5-6	8=6/5*100	9	10	11	12=9-6	13=10-6	14=11-6
<b>Культура, кинематография</b>	<b>08</b>	<b>00</b>	<b>981 139,1</b>	<b>774 563,7</b>	<b>725 983,3</b>	<b>48 580,4</b>	<b>93,7</b>	<b>601 332,0</b>	<b>604 750,8</b>	<b>677 119,2</b>	<b>-124 651,3</b>	<b>-121 232,5</b>	<b>-48 864,1</b>
Культура	08	01	925 550,0	762 438,1	713 383,1	49 055,0	93,6	587 275,9	590 682,9	662 993,8	-126 107,2	-122 700,2	-50 389,3
Другие вопросы в области культуры, кинематографии	08	04	55 589,1	12 125,6	12 600,2	-474,6	103,9	14 056,1	14 067,9	14 125,4	1 455,9	1 467,7	1 525,2
<b>Здравоохранение</b>	<b>09</b>	<b>00</b>	<b>21 440,5</b>	<b>0,0</b>	<b>0,0</b>	<b>0,0</b>		<b>0,0</b>	<b>0,0</b>	<b>0,0</b>	<b>0,0</b>	<b>0,0</b>	<b>0,0</b>
Другие вопросы в области здравоохранения	09	09	21 440,5	0,0	0,0	0,0					0,0	0,0	0,0
<b>Социальная политика</b>	<b>10</b>	<b>00</b>	<b>192 893,7</b>	<b>200 171,2</b>	<b>189 283,7</b>	<b>10 887,5</b>	<b>94,6</b>	<b>192 946,4</b>	<b>179 101,0</b>	<b>172 458,0</b>	<b>3 662,7</b>	<b>-10 182,7</b>	<b>-16 825,7</b>
Пенсионное обеспечение	10	01	16 650,6	18 812,7	18 812,7	0,0	100,0	18 384,0	18 384,0	18 384,0	-428,7	-428,7	-428,7
Социальное обеспечение населения	10	03	81 576,5	78 166,0	78 166,0	0,0	100,0	88 945,3	95 530,0	91 081,0	10 779,3	17 364,0	12 915,0
Охрана семьи и детства	10	04	94 666,6	98 155,8	88 080,8	10 075,0	89,7	85 617,1	65 187,0	62 993,0	-2 463,7	-22 893,8	-25 087,8
Другие вопросы в области социальной политики	10	06	0,0	5 036,7	4 224,2	812,5	83,9				-4 224,2	-4 224,2	-4 224,2

# СВЕДЕНИЯ О РАСХОДАХ БЮДЖЕТА ГОРОДСКОГО ОКРУГА ВОСКРЕСЕНСК ПО РАЗДЕЛАМ И ПОДРАЗДЕЛАМ КЛАССИФИКАЦИИ РАСХОДОВ НА 2021 ГОД И ПЛАНОВЫЙ ПЕРИОД 2022 И 2023 ГОДОВ В СРАВНЕНИИ С 2020 ГОДОМ (В ТЫС. РУБ.)

Наименование	Раздел	Подраздел	Исполнение за 2019 год	2020 год (текущий финансовый год)				Проект бюджета на очередной финансовый год и плановый период			Отклонение проекта бюджета от ожидаемого исполнения текущего финансового года ("+" увеличение расходов, "-" уменьшение расходов)		
				Уточненный план по состоянию на 1 октября 2020 года	Ожидаемое исполнение за 2020 год	Отклонение плановых показателей от ожидаемого исполнения ("+" экономия, "-" требуется дополнительно)	% исполнения от уточненного плана	2021 год	2022 год	2023 год	2021 год	2022 год	2023 год
<b>Физическая культура и спорт</b>	<b>11</b>	<b>00</b>	<b>430 594,4</b>	<b>402 777,7</b>	<b>392 336,3</b>	<b>10 441,4</b>	<b>97,4</b>	<b>395 115,0</b>	<b>478 377,6</b>	<b>548 790,1</b>	<b>2 778,7</b>	<b>86 041,3</b>	<b>156 453,8</b>
Физическая культура	11	01	405 289,2	258 431,0	250 148,3	8 282,7	96,8	245 205,8	330 422,4	397 820,5	-4 942,5	80 274,1	147 672,2
Массовый спорт	11	02	1 791,1	4 957,6	4 587,4	370,2	92,5	4 792,7	5 274,4	4 874,1	205,3	687,0	286,7
Спорт высших достижений	11	03	0,0	127 300,0	125 511,5	1 788,5	98,6	131 468,2	129 135,9	132 531,3	5 956,7	3 624,4	7 019,8
Другие вопросы в области физической культуры и спорта	11	05	23 514,1	12 089,1	12 089,1	0,0	100,0	13 648,3	13 544,9	13 564,2	1 559,2	1 455,8	1 475,1
<b>Обслуживание государственного и муниципального долга</b>	<b>13</b>	<b>00</b>	<b>857,7</b>	<b>13 000,0</b>	<b>1 700,0</b>	<b>11 300,0</b>	<b>13,1</b>	<b>10 000,0</b>	<b>0,0</b>	<b>0,0</b>	<b>8 300,0</b>	<b>-1 700,0</b>	<b>-1 700,0</b>
Обслуживание государственного внутреннего и муниципального долга	13	01	857,7	13 000,0	1 700,0	11 300,0	13,1	10 000,0			8 300,0	-1 700,0	-1 700,0
<b>Условно утвержденные расходы</b>			<b>0,0</b>	<b>0,0</b>	<b>0,0</b>	<b>0,0</b>		<b>0,0</b>	<b>186 400,0</b>	<b>206 400,0</b>	<b>0,0</b>	<b>186 400,0</b>	<b>206 400,0</b>

# СВЕДЕНИЯ О РАСХОДАХ БЮДЖЕТА ГОРОДСКОГО ОКРУГА ВОСКРЕСЕНСК ПО МУНИЦИПАЛЬНЫМ ПРОГРАММАМ НА 2021 ГОД И ПЛАНОВЫЙ ПЕРИОД 2022 И 2023 ГОДОВ В СРАВНЕНИИ С 2020 ГОДОМ

(В ТЫС. РУБ.)

Наименование	Муниципальная программа	Подпрограмма	Исполнение за 2019 год	2020 год (текущий финансовый год)				Проект бюджета на очередной финансовый год и плановый период			Отклонение проекта бюджета от ожидаемого исполнения текущего финансового года ("+" увеличение расходов, "-" уменьшение расходов)		
				Уточненный план по состоянию на 1 октября 2020 года	Ожидаемое исполнение за 2020 год	Отклонение плановых показателей от ожидаемого исполнения ("+" экономия, "-" требуется дополнительно)	% исполнения от уточненного плана	2021 год	2022 год	2023 год	2021 год	2022 год	2023 год
1	2	3	4	5	6	7=5-6	8=6/5*100	9	10	11	12=9-6	13=10-6	14=11-6
<b>Расходы бюджета - ИТОГО</b>			<b>7 088 786,0</b>	<b>6 794 892,0</b>	<b>6 491 852,9</b>	<b>303 039,1</b>	<b>95,5</b>	<b>6 395 280,3</b>	<b>6 594 127,7</b>	<b>6 524 644,1</b>	<b>-96 572,6</b>	<b>102 274,8</b>	<b>32 791,2</b>
<b>Программные мероприятия:</b>			<b>6 935 405,4</b>	<b>6 720 555,6</b>	<b>6 430 415,8</b>	<b>290 139,8</b>	<b>95,7</b>	<b>6 062 598,3</b>	<b>6 250 049,3</b>	<b>6 285 544,2</b>	<b>-367 817,5</b>	<b>-180 366,5</b>	<b>-144 871,6</b>
<b>Муниципальная программа "Культура"</b>	<b>02</b>		<b>473 703,4</b>	<b>468 923,6</b>	<b>435 132,6</b>	<b>33 791,0</b>	<b>92,8</b>	<b>588 320,1</b>	<b>649 593,9</b>	<b>679 942,2</b>	<b>153 187,5</b>	<b>214 461,3</b>	<b>244 809,6</b>
Подпрограмма "Сохранение, использование, популяризация и государственная охрана объектов культурного наследия (памятников истории и культуры) народов Российской Федерации"	02	1	14 826,3	3 960,0	2 567,5	1 392,5	64,8	21 431,0	68 138,0	68 137,0	18 863,5	65 570,5	65 569,5
Подпрограмма "Развитие библиотечного дела"	02	3	60 678,9	66 053,4	62 603,9	3 449,5	94,8	68 780,8	77 774,2	66 045,8	6 176,9	15 170,3	3 441,9
Подпрограмма "Развитие профессионального искусства, гастрольно-концертной и культурно-досуговой деятельности, кинематографии"	02	4	327 471,4	374 144,8	345 432,9	28 711,9	92,3	422 387,9	415 413,8	374 438,4	76 955,0	69 980,9	29 005,5

# СВЕДЕНИЯ О РАСХОДАХ БЮДЖЕТА ГОРОДСКОГО ОКРУГА ВОСКРЕСЕНСК ПО МУНИЦИПАЛЬНЫМ ПРОГРАММАМ НА 2021 ГОД И ПЛАНОВЫЙ ПЕРИОД 2022 И 2023 ГОДОВ В СРАВНЕНИИ С 2020 ГОДОМ

(В ТЫС. РУБ.)

Наименование	Муниципальная программа	Подпрограмма	Исполнение за 2019 год	2020 год (текущий финансовый год)				Проект бюджета на очередной финансовый год и плановый период			Отклонение проекта бюджета от ожидаемого исполнения текущего финансового года ("+" увеличение расходов, "-" уменьшение расходов)		
				Уточненный план по состоянию на 1 октября 2020 года	Ожидаемое исполнение за 2020 год	Отклонение плановых показателей от ожидаемого исполнения ("+" экономия, "-" требуется дополнительно)	% исполнения от уточненного плана	2021 год	2022 год	2023 год	2021 год	2022 год	2023 год
1	2	3	4	5	6	7=5-6	8=6/5*100	9	10	11	12=9-6	13=10-6	14=11-6
Подпрограмма "Укрепление материально-технической базы государственных и муниципальных учреждений культуры Московской области"	02	5	48 586,7	2 260,3	2 260,3	0,0	100,0	54 502,7	68 000,8	151 015,4	52 242,4	65 740,5	148 755,1
Подпрограмма "Развитие архивного дела"	02	7	7 656,3	10 864,2	9 998,2	866,0	92,0	7 782,1	6 823,7	6 829,7	-2 216,1	-3 174,5	-3 168,5
Обеспечивающая подпрограмма	02	8	14 483,8	11 640,9	12 269,8	-628,9	105,4	13 435,6	13 443,4	13 475,9	1 165,8	1 173,6	1 206,1
<b>Муниципальная программа "Образование"</b>	<b>03</b>		<b>3 099 614,8</b>	<b>3 077 454,6</b>	<b>3 013 917,9</b>	<b>63 536,7</b>	<b>97,9</b>	<b>2 979 840,9</b>	<b>2 983 490,5</b>	<b>3 144 612,6</b>	<b>-34 077,0</b>	<b>-30 427,4</b>	<b>130 694,7</b>
Подпрограмма "Дошкольное образование"	03	1	985 901,5	983 105,0	826 324,2	156 780,8	84,1	425 421,8	429 992,6	490 271,1	-400 902,4	-396 331,6	-336 053,1
Подпрограмма "Общее образование"	03	2	1 846 485,3	1 825 773,8	1 921 807,8	-96 034,0	105,3	2 273 291,7	2 273 564,4	2 375 533,5	351 483,9	351 756,6	453 725,7
Подпрограмма "Дополнительное образование, воспитание и психолого-социальное сопровождение детей"	03	3	233 028,2	218 573,7	216 093,8	2 479,9	98,9	229 349,7	230 828,9	229 584,4	13 255,9	14 735,1	13 490,6
Подпрограмма "Обеспечивающая подпрограмма"	03	5	34 199,8	50 002,1	49 692,1	310,0	99,4	51 777,7	49 104,6	49 223,6	2 085,6	-587,5	-468,5

# СВЕДЕНИЯ О РАСХОДАХ БЮДЖЕТА ГОРОДСКОГО ОКРУГА ВОСКРЕСЕНСК ПО МУНИЦИПАЛЬНЫМ ПРОГРАММАМ НА 2021 ГОД И ПЛАНОВЫЙ ПЕРИОД 2022 И 2023 ГОДОВ В СРАВНЕНИИ С 2020 ГОДОМ

(В ТЫС. РУБ.)

Наименование	Муниципальная программа	Подпрограмма	Исполнение за 2019 год	2020 год (текущий финансовый год)				Проект бюджета на очередной финансовый год и плановый период			Отклонение проекта бюджета от ожидаемого исполнения текущего финансового года ("+" увеличение расходов, "-" уменьшение расходов)		
				Уточненный план по состоянию на 1 октября 2020 года	Ожидаемое исполнение за 2020 год	Отклонение плановых показателей от ожидаемого исполнения ("+" экономия, "-" требуется дополнительно)	% исполнения от уточненного плана	2021 год	2022 год	2023 год	2021 год	2022 год	2023 год
1	2	3	4	5	6	7=5-6	8=6/5*100	9	10	11	12=9-6	13=10-6	14=11-6
<b>Муниципальная программа "Социальная защита населения"</b>	<b>04</b>		<b>136 146,4</b>	<b>127 986,5</b>	<b>119 331,1</b>	<b>8 655,4</b>	<b>93,2</b>	<b>126 103,8</b>	<b>130 249,0</b>	<b>134 438,5</b>	<b>6 772,7</b>	<b>10 917,9</b>	<b>15 107,4</b>
Подпрограмма "Социальная поддержка граждан"	04	1	115 553,3	105 476,4	104 710,6	765,8	99,3	108 375,0	111 327,0	114 471,0	3 664,4	6 616,4	9 760,4
Подпрограмма "Доступная среда"	04	2	3 171,1	5 191,1	5 144,5	46,6	99,1	1 909,8	3 103,0	4 148,5	-3 234,7	-2 041,5	-996,0
Подпрограмма "Развитие системы отдыха и оздоровления детей"	04	3	15 922,0	15 819,0	7 976,0	7 843,0	50,4	15 819,0	15 819,0	15 819,0	7 843,0	7 843,0	7 843,0
Подпрограмма "Развитие и поддержка социально ориентированных некоммерческих организаций"	04	9	1 500,0	1 500,0	1 500,0	0,0	100,0				-1 500,0	-1 500,0	-1 500,0
<b>Муниципальная программа "Спорт"</b>	<b>05</b>		<b>412 839,2</b>	<b>391 944,4</b>	<b>381 615,8</b>	<b>10 328,6</b>	<b>97,4</b>	<b>393 692,8</b>	<b>397 478,7</b>	<b>424 168,9</b>	<b>12 077,0</b>	<b>15 862,9</b>	<b>42 553,1</b>
1 - Подпрограмма "Развитие физической культуры и спорта"	05	1	268 324,6	253 800,0	245 256,9	8 543,1	96,6	249 182,3	255 138,6	278 427,6	3 925,4	9 881,7	33 170,7
3 - Подпрограмма "Подготовка спортивного резерва"	05	3	134 733,7	126 196,0	124 410,5	1 785,5	98,6	131 169,6	129 076,0	132 469,0	6 759,1	4 665,5	8 058,5
4 - Обеспечивающая подпрограмма	05	4	9 780,9	11 948,4	11 948,4	0,0	100,0	13 340,9	13 264,1	13 272,3	1 392,5	1 315,7	1 323,9

# СВЕДЕНИЯ О РАСХОДАХ БЮДЖЕТА ГОРОДСКОГО ОКРУГА ВОСКРЕСЕНСК ПО МУНИЦИПАЛЬНЫМ ПРОГРАММАМ НА 2021 ГОД И ПЛАНОВЫЙ ПЕРИОД 2022 И 2023 ГОДОВ В СРАВНЕНИИ С 2020 ГОДОМ

(В ТЫС. РУБ.)

Наименование	Муниципальная программа	Подпрограмма	Исполнение за 2019 год	2020 год (текущий финансовый год)				Проект бюджета на очередной финансовый год и плановый период			Отклонение проекта бюджета от ожидаемого исполнения текущего финансового года ("+" увеличение расходов, "-" уменьшение расходов)		
				Уточненный план по состоянию на 1 октября 2020 года	Ожидаемое исполнение за 2020 год	Отклонение плановых показателей от ожидаемого исполнения ("+" экономия, "-" требуется дополнительно)	% исполнения от уточненного плана	2021 год	2022 год	2023 год	2021 год	2022 год	2023 год
1	2	3	4	5	6	7=5-6	8=6/5*100	9	10	11	12=9-6	13=10-6	14=11-6
<b>Муниципальная программа "Развитие сельского хозяйства"</b>	<b>06</b>		<b>9 839,0</b>	<b>7 553,1</b>	<b>7 357,1</b>	<b>196,0</b>	<b>97,4</b>	<b>8 520,5</b>	<b>8 491,5</b>	<b>8 557,2</b>	<b>1 163,4</b>	<b>1 134,4</b>	<b>1 200,1</b>
Подпрограмма "Развитие мелиорации земель сельскохозяйственного назначения"	06	2	1 333,3	992,1	992,1	0,0	100,0	1 945,0	1 945,0	1 945,0	952,9	952,9	952,9
Подпрограмма "Комплексное развитие сельских территорий"	06	3						1 672,5	1 643,5	1 709,2	1 672,5	1 643,5	1 709,2
Подпрограмма "Обеспечение эпизоотического и ветеринарно-санитарного благополучия"	06	4	8 505,7	6 561,0	6 365,0	196,0	97,0	4 903,0	4 903,0	4 903,0	-1 462,0	-1 462,0	-1 462,0
<b>Муниципальная программа "Экология и окружающая среда"</b>	<b>07</b>		<b>2 307,9</b>	<b>54 557,1</b>	<b>47 671,9</b>	<b>6 885,2</b>	<b>87,4</b>	<b>44 145,6</b>	<b>12 493,7</b>	<b>2 493,7</b>	<b>-3 526,3</b>	<b>-35 178,2</b>	<b>-45 178,2</b>
Подпрограмма "Охрана окружающей среды"	07	1	2 286,1	24 805,9	22 327,7	2 478,2	90,0	12 493,7	12 493,7	2 493,7	-9 834,0	-9 834,0	-19 834,0
Подпрограмма "Региональная программа в области обращения с отходами, в том числе с твердыми коммунальными отходами"	07	5	21,8	29 751,2	25 344,2	4 407,0	85,2	31 651,9	0,0	0,0	6 307,7	-25 344,2	-25 344,2

# СВЕДЕНИЯ О РАСХОДАХ БЮДЖЕТА ГОРОДСКОГО ОКРУГА ВОСКРЕСЕНСК ПО МУНИЦИПАЛЬНЫМ ПРОГРАММАМ НА 2021 ГОД И ПЛАНОВЫЙ ПЕРИОД 2022 И 2023 ГОДОВ В СРАВНЕНИИ С 2020 ГОДОМ

(В ТЫС. РУБ.)

Наименование	Муниципальная программа	Подпрограмма	Исполнение за 2019 год	2020 год (текущий финансовый год)				Проект бюджета на очередной финансовый год и плановый период			Отклонение проекта бюджета от ожидаемого исполнения текущего финансового года ("+" увеличение расходов, "-" уменьшение расходов)		
				Уточненный план по состоянию на 1 октября 2020 года	Ожидаемое исполнение за 2020 год	Отклонение плановых показателей от ожидаемого исполнения ("+" экономия, "-" требуется дополнительно)	% исполнения от уточненного плана	2021 год	2022 год	2023 год	2021 год	2022 год	2023 год
1	2	3	4	5	6	7=5-6	8=6/5*100	9	10	11	12=9-6	13=10-6	14=11-6
<b>Муниципальная программа "Безопасность и обеспечение безопасности жизнедеятельности населения"</b>	<b>08</b>		<b>98 596,0</b>	<b>166 701,9</b>	<b>156 758,8</b>	<b>9 943,1</b>	<b>94,0</b>	<b>152 977,0</b>	<b>116 664,4</b>	<b>114 617,7</b>	<b>-3 781,8</b>	<b>-40 094,4</b>	<b>-42 141,1</b>
Подпрограмма "Профилактика преступлений и иных правонарушений"	08	1	55 597,5	100 787,7	89 676,2	11 111,5	89,0	76 227,6	66 598,8	68 460,9	-13 448,6	-23 077,4	-21 215,3
Подпрограмма "Снижение рисков возникновения и смягчение последствий чрезвычайных ситуаций природного и техногенного характера на территории муниципального образования Московской области"	08	2	33 109,1	40 493,8	42 850,7	-2 356,9	105,8	45 406,9	43 095,8	43 150,0	2 556,2	245,1	299,3
Подпрограмма "Развитие и совершенствование систем оповещения и информирования населения муниципального образования Московской области"	08	3	1 338,0	1 804,3	1 804,3	0,0	100,0	2 074,2	1 599,4	1 671,4	269,9	-204,9	-132,9



# СВЕДЕНИЯ О РАСХОДАХ БЮДЖЕТА ГОРОДСКОГО ОКРУГА ВОСКРЕСЕНСК ПО МУНИЦИПАЛЬНЫМ ПРОГРАММАМ НА 2021 ГОД И ПЛАНОВЫЙ ПЕРИОД 2022 И 2023 ГОДОВ В СРАВНЕНИИ С 2020 ГОДОМ

(В ТЫС. РУБ.)

Наименование	Муниципальная программа	Подпрограмма	Исполнение за 2019 год	2020 год (текущий финансовый год)				Проект бюджета на очередной финансовый год и плановый период			Отклонение проекта бюджета от ожидаемого исполнения текущего финансового года ("+" увеличение расходов, "-" уменьшение расходов)		
				Уточненный план по состоянию на 1 октября 2020 года	Ожидаемое исполнение за 2020 год	Отклонение плановых показателей от ожидаемого исполнения ("+" экономия, "-" требуется дополнительно)	% исполнения от уточненного плана	2021 год	2022 год	2023 год	2021 год	2022 год	2023 год
1	2	3	4	5	6	7=5-6	8=6/5*100	9	10	11	12=9-6	13=10-6	14=11-6
Подпрограмма "Обеспечение пожарной безопасности на территории муниципального образования Московской области"	08	4	5 954,5	23 202,6	22 014,1	1 188,5	94,9	28 909,1	4 996,6	945,0	6 895,0	-17 017,5	-21 069,1
Подпрограмма "Обеспечение мероприятий гражданской обороны на территории муниципального образования Московской области"	08	5	2 596,9	413,5	413,5	0,0	100,0	359,2	373,8	390,4	-54,3	-39,7	-23,1
<b>Муниципальная программа "Жилище"</b>	<b>09</b>		<b>42 486,8</b>	<b>55 159,8</b>	<b>55 159,8</b>	<b>0,0</b>	<b>100,0</b>	<b>46 272,1</b>	<b>29 567,0</b>	<b>19 780,0</b>	<b>-8 887,7</b>	<b>-25 592,8</b>	<b>-35 379,8</b>
Подпрограмма "Комплексное освоение земельных участков в целях жилищного строительства и развитие застроенных территорий"	09	1	80,0	3 793,0	3 793,0	0,0	100,0	956,0	956,0	956,0	-2 837,0	-2 837,0	-2 837,0
Подпрограмма "Обеспечение жильем молодых семей"	09	2	0,0	3 846,8	3 846,8	0,0	100,0	1 637,1	952,0	952,0	-2 209,7	-2 894,8	-2 894,8

# СВЕДЕНИЯ О РАСХОДАХ БЮДЖЕТА ГОРОДСКОГО ОКРУГА ВОСКРЕСЕНСК ПО МУНИЦИПАЛЬНЫМ ПРОГРАММАМ НА 2021 ГОД И ПЛАНОВЫЙ ПЕРИОД 2022 И 2023 ГОДОВ В СРАВНЕНИИ С 2020 ГОДОМ

(В ТЫС. РУБ.)

Наименование	Муниципальная программа	Подпрограмма	Исполнение за 2019 год	2020 год (текущий финансовый год)				Проект бюджета на очередной финансовый год и плановый период			Отклонение проекта бюджета от ожидаемого исполнения текущего финансового года ("+" увеличение расходов, "-" уменьшение расходов)		
				Уточненный план по состоянию на 1 октября 2020 года	Ожидаемое исполнение за 2020 год	Отклонение плановых показателей от ожидаемого исполнения ("+" "экономия", "-" требуется дополнительно)	% исполнения от уточненного плана	2021 год	2022 год	2023 год	2021 год	2022 год	2023 год
1	2	3	4	5	6	7=5-6	8=6/5*100	9	10	11	12=9-6	13=10-6	14=11-6
Подпрограмма "Обеспечение жильем детей-сирот и детей, оставшихся без попечения родителей, лиц из числа детей-сирот и детей, оставшихся без попечения родителей"	09	3	42 406,8	47 520,0	47 520,0	0,0	100,0	37 296,0	17 551,0	15 357,0	-10 224,0	-29 969,0	-32 163,0
Подпрограмма "Улучшение жилищных условий отдельных категорий многодетных семей"	09	7				0,0		6 383,0	8 854,0		6 383,0	8 854,0	0,0
Подпрограмма "Обеспечение жильем отдельных категорий граждан, установленных федеральным законодательством"	09	8				0,0			1 254,0	2 515,0	0,0	1 254,0	2 515,0
<b>Муниципальная программа "Развитие инженерной инфраструктуры и энергоэффективности"</b>	<b>10</b>		<b>276 001,2</b>	<b>260 710,0</b>	<b>248 747,3</b>	<b>11 962,7</b>	<b>95,4</b>	<b>59 540,0</b>	<b>270 111,7</b>	<b>161 889,2</b>	<b>-189 207,3</b>	<b>21 364,4</b>	<b>-86 858,1</b>
Подпрограмма "Чистая вода"	10	1	5 047,0	33 303,0	33 303,0	0,0	100,0	3 476,4	71 408,5	53 943,2	-29 826,6	38 105,5	20 640,2
Подпрограмма "Системы водоотведения"	10	2	10 555,2	33 713,1	25 223,3	8 489,8	74,8	42 770,7	158 596,8	107 284,0	17 547,4	133 373,5	82 060,7

# СВЕДЕНИЯ О РАСХОДАХ БЮДЖЕТА ГОРОДСКОГО ОКРУГА ВОСКРЕСЕНСК ПО МУНИЦИПАЛЬНЫМ ПРОГРАММАМ НА 2021 ГОД И ПЛАНОВЫЙ ПЕРИОД 2022 И 2023 ГОДОВ В СРАВНЕНИИ С 2020 ГОДОМ

(В ТЫС. РУБ.)

Наименование	Муниципальная программа	Подпрограмма	Исполнение за 2019 год	2020 год (текущий финансовый год)				Проект бюджета на очередной финансовый год и плановый период			Отклонение проекта бюджета от ожидаемого исполнения текущего финансового года ("+" увеличение расходов, "-" уменьшение расходов)		
				Уточненный план по состоянию на 1 октября 2020 года	Ожидаемое исполнение за 2020 год	Отклонение плановых показателей от ожидаемого исполнения ("+" "экономия", "-" требуется дополнительно)	% исполнения от уточненного плана	2021 год	2022 год	2023 год	2021 год	2022 год	2023 год
1	2	3	4	5	6	7=5-6	8=6/5*100	9	10	11	12=9-6	13=10-6	14=11-6
Подпрограмма "Создание условий для обеспечения качественными коммунальными услугами"	10	3	220 360,9	191 588,9	188 116,0	3 472,9	98,2	11 000,0	39 444,4		-177 116,0	-148 671,6	-188 116,0
Подпрограмма "Энергосбережение и повышение энергетической эффективности"	10	4	40 038,1	1 473,0	1 473,0	0,0	100,0	1 630,9			157,9	-1 473,0	-1 473,0
Обеспечивающая подпрограмма	10	8	0,0	632,0	632,0	0,0	100,0	662,0	662,0	662,0	30,0	30,0	30,0
<b>Муниципальная программа "Предпринимательство"</b>	<b>11</b>		<b>2 396,3</b>	<b>2 628,1</b>	<b>2 599,0</b>	<b>29,1</b>	<b>98,9</b>	<b>2 190,0</b>	<b>2 200,0</b>	<b>2 200,0</b>	<b>-409,0</b>	<b>-399,0</b>	<b>-399,0</b>
Подпрограмма "Развитие малого и среднего предпринимательства"	11	3	2 000,0	2 000,0	2 000,0	0,0	100,0	2 000,0	2 000,0	2 000,0	0,0	0,0	0,0
Подпрограмма "Развитие потребительского рынка и услуг на территории муниципального образования Московской области"	11	4	396,3	628,1	599,0	29,1	95,4	190,0	200,0	200,0	-409,0	-399,0	-399,0

# СВЕДЕНИЯ О РАСХОДАХ БЮДЖЕТА ГОРОДСКОГО ОКРУГА ВОСКРЕСЕНСК ПО МУНИЦИПАЛЬНЫМ ПРОГРАММАМ НА 2021 ГОД И ПЛАНОВЫЙ ПЕРИОД 2022 И 2023 ГОДОВ В СРАВНЕНИИ С 2020 ГОДОМ

(В ТЫС. РУБ.)

Наименование	Муниципальная программа	Подпрограмма	Исполнение за 2019 год	2020 год (текущий финансовый год)				Проект бюджета на очередной финансовый год и плановый период			Отклонение проекта бюджета от ожидаемого исполнения текущего финансового года ("+" увеличение расходов, "-" уменьшение расходов)		
				Уточненный план по состоянию на 1 октября 2020 года	Ожидаемое исполнение за 2020 год	Отклонение плановых показателей от ожидаемого исполнения ("+" "экономия", "-" требуется дополнительно)	% исполнения от уточненного плана	2021 год	2022 год	2023 год	2021 год	2022 год	2023 год
1	2	3	4	5	6	7=5-6	8=6/5*100	9	10	11	12=9-6	13=10-6	14=11-6
<b>Муниципальная программа "Управление имуществом и муниципальными финансами"</b>	<b>12</b>		<b>742 996,5</b>	<b>650 805,1</b>	<b>631 888,9</b>	<b>18 916,2</b>	<b>97,1</b>	<b>686 086,0</b>	<b>686 864,9</b>	<b>670 630,2</b>	<b>54 197,1</b>	<b>54 976,0</b>	<b>38 741,3</b>
Подпрограмма "Развитие имущественного комплекса"	12	1	15 496,5	69 483,5	63 141,8	6 341,7	90,9	103 917,8	116 616,4	98 915,8	40 776,0	53 474,6	35 774,0
Подпрограмма "Совершенствование муниципальной службы Московской области"	12	3	417 070,9	117,4	117,4	0,0	100,0	300,0	312,0	320,0	182,6	194,6	202,6
Подпрограмма "Управление муниципальными финансами"	12	4	857,9	13 000,0	1 700,0	11 300,0	13,1	10 000,0			8 300,0	-1 700,0	-1 700,0
Обеспечивающая подпрограмма	12	5	309 571,2	568 204,2	566 929,7	1 274,5	99,8	571 868,2	569 936,5	571 394,4	4 938,5	3 006,8	4 464,7

# СВЕДЕНИЯ О РАСХОДАХ БЮДЖЕТА ГОРОДСКОГО ОКРУГА ВОСКРЕСЕНСК ПО МУНИЦИПАЛЬНЫМ ПРОГРАММАМ НА 2021 ГОД И ПЛАНОВЫЙ ПЕРИОД 2022 И 2023 ГОДОВ В СРАВНЕНИИ С 2020 ГОДОМ

(В ТЫС. РУБ.)

Наименование	Муниципальная программа	Подпрограмма	Исполнение за 2019 год	2020 год (текущий финансовый год)				Проект бюджета на очередной финансовый год и плановый период			Отклонение проекта бюджета от ожидаемого исполнения текущего финансового года ("+" увеличение расходов, "-" уменьшение расходов)		
				Уточненный план по состоянию на 1 октября 2020 года	Ожидаемое исполнение за 2020 год	Отклонение плановых показателей от ожидаемого исполнения ("+" экономия, "-" требуется дополнительно)	% исполнения от уточненного плана	2021 год	2022 год	2023 год	2021 год	2022 год	2023 год
1	2	3	4	5	6	7=5-6	8=6/5*100	9	10	11	12=9-6	13=10-6	14=11-6
<b>Муниципальная программа "Развитие институтов гражданского общества, повышение эффективности местного самоуправления и реализации молодежной политики"</b>	<b>13</b>		<b>65 338,8</b>	<b>85 603,6</b>	<b>80 470,9</b>	<b>5 132,7</b>	<b>94,0</b>	<b>78 089,5</b>	<b>77 830,7</b>	<b>72 357,2</b>	<b>-2 381,4</b>	<b>-2 640,2</b>	<b>-8 113,7</b>
Подпрограмма "Развитие системы информирования населения о деятельности органов местного самоуправления Московской области, создание доступной современной медиасреды"	13	1	33 595,9	47 213,8	46 298,7	915,1	98,1	45 373,1	45 484,6	46 754,4	-925,6	-814,1	455,7
Подпрограмма "Эффективное местное самоуправление Московской области"	13	3	91,0	3 900,0	3 900,0	0,0	100,0				-3 900,0	-3 900,0	-3 900,0
Подпрограмма "Молодежь Подмосковья"	13	4	31 651,9	32 768,8	30 271,2	2 497,6	92,4	30 756,4	31 276,1	25 550,8	485,2	1 004,9	-4 720,4
Обеспечивающая подпрограмма	13	5	0,0	1 721,0	1,0	1 720,0	0,1	1 960,0	1 070,0	52,0	1 959,0	1 069,0	51,0

# СВЕДЕНИЯ О РАСХОДАХ БЮДЖЕТА ГОРОДСКОГО ОКРУГА ВОСКРЕСЕНСК ПО МУНИЦИПАЛЬНЫМ ПРОГРАММАМ НА 2021 ГОД И ПЛАНОВЫЙ ПЕРИОД 2022 И 2023 ГОДОВ В СРАВНЕНИИ С 2020 ГОДОМ

(В ТЫС. РУБ.)

Наименование	Муниципальная программа	Подпрограмма	Исполнение за 2019 год	2020 год (текущий финансовый год)				Проект бюджета на очередной финансовый год и плановый период			Отклонение проекта бюджета от ожидаемого исполнения текущего финансового года ("+" увеличение расходов, "-" уменьшение расходов)		
				Уточненный план по состоянию на 1 октября 2020 года	Ожидаемое исполнение за 2020 год	Отклонение плановых показателей от ожидаемого исполнения ("+" экономия, "-" требуется дополнительно)	% исполнения от уточненного плана	2021 год	2022 год	2023 год	2021 год	2022 год	2023 год
1	2	3	4	5	6	7=5-6	8=6/5*100	9	10	11	12=9-6	13=10-6	14=11-6
<b>Муниципальная программа "Развитие и функционирование дорожно-транспортного комплекса"</b>	<b>14</b>		<b>359 597,2</b>	<b>384 523,2</b>	<b>373 887,6</b>	<b>10 635,6</b>	<b>97,2</b>	<b>330 722,3</b>	<b>344 148,7</b>	<b>353 841,9</b>	<b>-43 165,3</b>	<b>-29 738,9</b>	<b>-20 045,7</b>
Подпрограмма "Пассажирский транспорт общего пользования"	14	1	55 369,6	58 098,0	57 289,9	808,1	98,6	45 114,0	49 580,0	51 236,8	-12 175,9	-7 709,9	-6 053,1
Подпрограмма "Дороги Подмосковья"	14	2	304 227,6	182 129,9	175 312,0	6 817,9	96,3	138 947,6	146 041,8	151 944,9	-36 364,4	-29 270,2	-23 367,1
Обеспечивающая подпрограмма	14	5	0,0	144 295,3	141 285,7	3 009,6	97,9	146 660,7	148 526,9	150 660,2	5 375,0	7 241,2	9 374,5
<b>Муниципальная программа "Цифровое муниципальное образование"</b>	<b>15</b>		<b>124 700,7</b>	<b>120 713,3</b>	<b>115 012,8</b>	<b>5 700,5</b>	<b>95,3</b>	<b>146 029,1</b>	<b>154 153,7</b>	<b>135 867,0</b>	<b>31 016,3</b>	<b>39 140,9</b>	<b>20 854,2</b>
Подпрограмма "Снижение административных барьеров, повышение качества и доступности предоставления государственных и муниципальных услуг, в том числе на базе многофункциональных центров предоставления государственных и муниципальных услуг"	15	1	86 281,8	101 948,6	97 308,4	4 640,2	95,4	106 284,9	103 331,7	103 584,5	8 976,5	6 023,3	6 276,1

# СВЕДЕНИЯ О РАСХОДАХ БЮДЖЕТА ГОРОДСКОГО ОКРУГА ВОСКРЕСЕНСК ПО МУНИЦИПАЛЬНЫМ ПРОГРАММАМ НА 2021 ГОД И ПЛАНОВЫЙ ПЕРИОД 2022 И 2023 ГОДОВ В СРАВНЕНИИ С 2020 ГОДОМ

(В ТЫС. РУБ.)

Наименование	Муниципальная программа	Подпрограмма	Исполнение за 2019 год	2020 год (текущий финансовый год)				Проект бюджета на очередной финансовый год и плановый период			Отклонение проекта бюджета от ожидаемого исполнения текущего финансового года ("+" увеличение расходов, "-" уменьшение расходов)		
				Уточненный план по состоянию на 1 октября 2020 года	Ожидаемое исполнение за 2020 год	Отклонение плановых показателей от ожидаемого исполнения ("+" экономия, "-" требуется дополнительно)	% исполнения от уточненного плана	2021 год	2022 год	2023 год	2021 год	2022 год	2023 год
1	2	3	4	5	6	7=5-6	8=6/5*100	9	10	11	12=9-6	13=10-6	14=11-6
Подпрограмма "Развитие информационной и технологической инфраструктуры экосистемы цифровой экономики муниципального образования Московской области"	15	2	38 418,9	18 764,7	17 704,4	1 060,3	94,3	39 744,2	50 822,0	32 282,5	22 039,8	33 117,6	14 578,1
<b>Муниципальная программа "Архитектура и градостроительство"</b>	<b>16</b>		<b>2 657,0</b>	<b>3 609,0</b>	<b>3 609,0</b>	<b>0,0</b>	<b>100,0</b>	<b>2 867,0</b>	<b>2 867,0</b>	<b>2 867,0</b>	<b>-742,0</b>	<b>-742,0</b>	<b>-742,0</b>
Подпрограмма "Разработка Генерального плана развития городского округа "	16	1	0,0	290,0	290,0	0,0	100,0				-290,0	-290,0	-290,0
Подпрограмма "Реализация политики пространственного развития"	16	2	2 657,0	3 319,0	3 319,0	0,0	100,0	2 867,0	2 867,0	2 867,0	-452,0	-452,0	-452,0
<b>Муниципальная программа "Формирование современной комфортной городской среды"</b>	<b>17</b>		<b>869 998,4</b>	<b>784 994,1</b>	<b>727 583,6</b>	<b>57 410,5</b>	<b>92,7</b>	<b>385 635,2</b>	<b>303 843,9</b>	<b>233 456,9</b>	<b>-341 948,4</b>	<b>-423 739,7</b>	<b>-494 126,7</b>
Подпрограмма "Комфортная городская среда"	17	1	647 474,1	506 781,4	462 139,2	44 642,2	91,2	115 968,3	49 192,0	36 159,7	-346 170,9	-412 947,2	-425 979,5

# СВЕДЕНИЯ О РАСХОДАХ БЮДЖЕТА ГОРОДСКОГО ОКРУГА ВОСКРЕСЕНСК ПО МУНИЦИПАЛЬНЫМ ПРОГРАММАМ НА 2021 ГОД И ПЛАНОВЫЙ ПЕРИОД 2022 И 2023 ГОДОВ В СРАВНЕНИИ С 2020 ГОДОМ

(В ТЫС. РУБ.)


Наименование	Муниципальная программа	Подпрограмма	Исполнение за 2019 год	2020 год (текущий финансовый год)				Проект бюджета на очередной финансовый год и плановый период			Отклонение проекта бюджета от ожидаемого исполнения текущего финансового года ("+" увеличение расходов, "-" уменьшение расходов)		
				Уточненный план по состоянию на 1 октября 2020 года	Ожидаемое исполнение за 2020 год	Отклонение плановых показателей от ожидаемого исполнения ("+" экономия, "-" требуется дополнительно)	% исполнения от уточненного плана	2021 год	2022 год	2023 год	2021 год	2022 год	2023 год
1	2	3	4	5	6	7=5-6	8=6/5*100	9	10	11	12=9-6	13=10-6	14=11-6
Подпрограмма "Благоустройство территорий"	17	2	172 607,7	268 728,4	265 444,4	3 284,0	98,8	256 119,9	254 651,9	197 297,2	-9 324,5	-10 792,5	-68 147,2
Подпрограмма "Создание условий для обеспечения комфортного проживания жителей в многоквартирных домах Московской области"	17	3	49 916,6	9 484,3	0,0	9 484,3	0,0	13 547,0			13 547,0	0,0	0,0
<b>Муниципальная программа "Строительство объектов социальной инфраструктуры"</b>	<b>18</b>		<b>208 127,0</b>	<b>40 137,7</b>	<b>22 225,2</b>	<b>17 912,5</b>	<b>55,4</b>	<b>4 000,0</b>	<b>80 000,0</b>	<b>123 824,0</b>	<b>-18 225,2</b>	<b>57 774,8</b>	<b>101 598,8</b>
Подпрограмма "Строительство (реконструкция) объектов культуры"	18	2	207 752,0	29 696,0	14 225,2	15 470,8	47,9				-14 225,2	-14 225,2	-14 225,2
Подпрограмма "Строительство (реконструкция) объектов образования"	18	3	0,0	2 441,7	0,0	2 441,7	0,0	4 000,0			4 000,0	0,0	0,0
Подпрограмма "Строительство (реконструкция) объектов физической культуры и спорта"	18	5	375,0	8 000,0	8 000,0	0,0	100,0		80 000,0	123 824,0	-8 000,0	72 000,0	115 824,0






## Муниципальная программа «Здравоохранение» (01)

Цель программы – улучшение состояния здоровья населения и увеличение ожидаемой продолжительности жизни, развитие первичной медико-санитарной помощи путем развития системы раннего выявления заболеваний, патологических состояний и факторов их развития, включая проведение медицинских осмотров и диспансеризации населения, а также привлечение и закрепление медицинских кадров в учреждениях здравоохранения городского округа Воскресенск



# Муниципальная программа «Здравоохранение»



Показатель реализации мероприятий муниципальной программы	Тип показателя	Единица измерения	Отчетный базовый период	Планируемое значение показателя по годам реализации					
				2020 год	2021 год	2022 год	2023 год	2024 год	2025-2026 годы
Доля населения, прошедшего диспансеризацию (Диспансеризация)	Приоритетно-целевой (Рейтинг 50)	%	100	100	100	100	100	100	100
Привлечение участковых врачей: 1 врач – 1 участок	Приоритетно-целевой (Рейтинг 50)	%	-	200	200	200	200	200	200

## Муниципальная программа «Культура» (02)

Цель программы – обеспечение доступности населения городского округа Воскресенск Московской области к культурным ценностям и удовлетворение культурных потребностей граждан, повышение качества услуг в сфере культуры в городском округе Воскресенск Московской области

На реализацию муниципальной программы предусматриваются средства в сумме:

в 2021 году – 588 320,1 тыс. рублей;  
в 2022 году – 649 593,9 тыс. рублей;  
в 2023 году – 679 942,2 тыс. рублей.



Планируемые результаты реализации муниципальной программы	Тип показателя	Единица измерения	Базовое значение показателя (на начало реализации программы)	Планируемое значение показателя по годам реализации:					
				2020 год	2021 год	2022 год	2023 год	2024 год	2025 год
Увеличение доли объектов культурного наследия, находящихся в собственности муниципального образования, по которым проведены работы по сохранению, в общем количестве объектов культурного наследия, находящихся в собственности муниципального образования, нуждающихся в указанных работах	Отраслевой показатель (показатель госпрограммы)	процент	-	100,0	-	-	-	-	-
Количество объектов культурного наследия, находящихся в собственности муниципальных образований, по которым в текущем году разработана проектная документация	Отраслевой показатель (показатель госпрограммы)	единица	-	-	-	-	-	-	-

Макропоказатель подпрограммы. Обеспечение роста числа пользователей муниципальных библиотек Московской области	Отраслевой показатель	человек	25684,0	25940,0	26200,0	-	-	-	-
Увеличение количества библиотек, внедривших стандарты деятельности библиотек нового формата	Обращение Губернатора Московской области	единиц	7,0	10,0	13,0	-	-	-	-
Доля муниципальных библиотек, соответствующих требованиям к условиям деятельности библиотек Московской области (стандарту)	Отраслевой показатель	Проценты	35,0	50,0	80,0	-	-	-	-
Увеличение посещаемости общедоступных (публичных) библиотек, а также культурно - массовых мероприятий, проводимых в библиотеках Московской области к уровню 2017 года	Национальный проект «Культура»	Проценты	102,5	105,0	107,5	110,0	112,5	115,0	-
Увеличение количества посетителей театрально – концертных мероприятий и киномероприятий	Отраслевой показатель	человек	100315,0	101729,0	103144,0	104558,0	105973,0	107987,0	-

Количество посещений организаций культуры (профессиональных театров) по отношению к уровню 2010 года	показатель к соглашению с ФОИВ	процент по отношению к базовому значению	-	-	-	-	-	-	-
Количество стипендий Главы муниципального образования Московской области выдающимся деятелям культуры и искусства Московской области	Указ Президента Российской Федерации	единица	-	-	-	-	-	-	-
Увеличение количества посещений театров (мероприятий в России)	Национальный проект «Культура»	проценты	102,5	105,0	107,5	110,0	112,5	115,0	-
Количество посещений организаций культуры по отношению к уровню 2010 (на поддержку отрасли культуры в части муниципальной поддержки лучших работников сельских учреждений культуры)	показатель к соглашению с ФОИВ	процент по отношению к базовому значению	-	-	-	-	-	-	-
Количество праздничных и культурно – массовых мероприятий, в т.ч. творческих фестивалей и конкурсов	Национальный проект «Культура»	единица	-	5948,0	6490,0	6490,0	6490,0	6490,0	-

Соотношение средней заработной платы работников учреждений культуры к среднемесячной начисленной заработной плате наемных работников в организациях, у индивидуальных предпринимателей и физических лиц (среднемесячному доходу от трудовой деятельности) в Московской области (приоритетный на 2020 год)	Указ Президента Российской Федерации	процент	100,0	100,0	100,0	100,0	100,0	100,0	-
Увеличение числа посещений организаций культуры к уровню 2017 года (приоритетный на 2020 год)	Национальный проект «Культура»	процент	102,4	104,9	107,3	109,9	112,2	115,0	-
Количество созданных (реконструированных) и капитально отремонтированных объектов организаций культуры, (приоритетный на 2020 год)	Национальный проект «Культура»	единица	-	1,0	1,0	-	-	-	-
Количество организаций культуры, получивших современное оборудование (приоритетный на 2020 год)	Национальный проект «Культура»	единица	-	-	-	-	-	-	-
Увеличение доли учреждений клубного типа, соответствующих Требованиям к условиям деятельности культурно -досуговых учреждений Московской области	Отраслевой показатель	процент	7,1	10,7	17,8	17,8	-	-	-



Увеличение числа посещений платных культурно - массовых мероприятий клубов и домов культуры к уровню 2017 год	Национальный проект «Культура»	проценты	105,0	110,0	115,0	120,0	125,0	130,0
Увеличение числа участников клубных формирований к уровню 2017 года	Национальный проект «Культура»	проценты	101,0	102,0	103,0	104,0	105,0	106,0
Количество муниципальных учреждений культуры, по которым проведен капитальный ремонт, техническое переоснащение современным непроизводственным оборудованием и благоустройство территории	Обращение Губернатора Московской области	единица	-	1,0	-	-	-	-
Количество муниципальных учреждений культуры Московской области, оснащенных кинооборудованием	Обращение Губернатора Московской области	единица	-	-	-	-	-	-
Количество муниципальных учреждений культуры Московской области, по которым осуществлено развитие материально-технической базы (в части увеличения стоимости основных средств)	Обращение Губернатора Московской области	единица	-	7,0	-	-	-	-

Доля архивных документов, хранящихся в муниципальном архиве в нормативных условиях, обеспечивающих их постоянное (вечное) и долговременное хранение, в общем количестве документов в муниципальном архиве	Отраслевой показатель	процент	85,0	90,0	95,0	100,0	100,0	100,0	-
Доля архивных фондов муниципального архива, внесенных в общеотраслевую базу данных «Архивный фонд», от общего количества архивных фондов, хранящихся в муниципальном архиве	Отраслевой показатель	процент	100,0	100,0	100,0	100,0	100,0	100,0	-
Доля архивных документов, переведенных в электронно-цифровую форму, от общего количества документов, находящихся на хранении в муниципальном архиве муниципального образования	Отраслевой	процент	0,89	0,90	0,92	0,93	0,94	0,95	-
Соответствие нормативу обеспеченности парками культуры и отдыха	Отраслевой	процент	-	33,3	33,3	33,3	33,3	33,3	-
Увеличение числа посетителей парков культуры и отдыха	Муниципальный	процент	-	105,0	108,0	110,0	113,0	115,0	-

## Муниципальная программа «Образование» (03)

Цель программы – создание условий для получения качественного образования и успешной социализации детей и подростков

На реализацию муниципальной программы предусматриваются средства в сумме:

в 2021 году – 2 979 840,9 тыс. рублей;

в 2022 году – 2 983 490,5 тыс. рублей;

в 2023 году – 3 144 612,6 тыс. рублей.





Доступность дошкольного образования для детей в возрасте от полутора до трех лет	показатель к соглашению с ФОИВ по ФП "Содействие занятости женщин - создание условий дошкольного образования для детей в возрасте до трех лет"	процент	99,0	100,0	100,0	100,0	100,0	100,0	100,0
Создано не менее 90 тыс. дополнительных мест, в том числе с обеспечением необходимых условий пребывания детей с ОВЗ и детей-инвалидов, в организациях, осуществляющих образовательную деятельность по образовательным программам дошкольного образования, для детей в возрасте до трех лет за счет средств федерального бюджета, бюджетов субъектов Российской Федерации и местных бюджетов с учетом приоритетности региональных программ субъектов Российской Федерации, в том числе входящих в состав Дальневосточного и Северо-Кавказского федеральных округов	показатель к соглашению с ФОИВ по ФП "Содействие занятости женщин - создание условий дошкольного образования для детей в возрасте до трех лет"	шт.	0,0	0,0	0,0	0,0	0,0	0,0	0,0
Отношение средней заработной платы педагогических работников общеобразовательных организаций общего образования к среднемесячному доходу от трудовой деятельности	Показатель к указу Президента Российской Федерации	процент	105,78	100,0	100,0	100,0	100,0	100,0	100,0

Доля выпускников текущего года, набравших 220 баллов и более по 3 предметам, к общему количеству выпускников текущего года, сдавших ЕГЭ по 3 и более предметам	Отраслевой показатель	процент	28,2	28,5	28,8	29,0			
Обновлена материально-техническая база для формирования у обучающихся современных технологических и гуманитарных навыков. Создана материально-техническая база для реализации основных и дополнительных общеобразовательных программ цифрового и гуманитарного профилей в общеобразовательных организациях, расположенных в сельской местности и малых городах.	Показатель к соглашению с ФОИВ по ФП "Современная школа"	тыс. шт.	0,001	0	0	4	0	0	0
Поддержка образования для детей с ограниченными возможностями здоровья. Обновление материально - технической базы в организациях, осуществляющих образовательную деятельность исключительно по адаптированным основным общеобразовательным программам	Показатель к соглашению с ФОИВ по ФП "Современная школа"	шт.	0	1	0	0	0	0	0



Доля детей в возрасте от 5 до 17 лет (включительно), посещающих объединения образовательных организаций, участвующих в проекте «Наука в Подмосковье»	P-50	процент	15,0	15,0	-	-	-	-	-
Доля детей в возрасте от 5 до 18 лет, имеющих право на получение дополнительного образования в рамках системы персонифицированного финансирования в общей численности детей в возрасте от 5 до 18 лет		процент	25	50					
Количество образовательных организаций в сфере культуры (детские школы по видам искусств), оснащенных музыкальными инструментами, оборудованием, материалами		единиц	0	0	2	1	2	0	0
Доля детей, привлекаемых к участию в творческих мероприятиях сферы культуры	Показатель к указу Президента Российской Федерации	процент	9,5	9,6	9,7	9,8	9,9	10	



<p>Число детей, охваченных деятельностью детских технопарков "Кванториум" (мобильных технопарков "Кванториум") и других проектов, направленных на обеспечение доступности дополнительных общеобразовательных программ естественнонаучной и технической направленностей, соответствующих приоритетным направлениям технологического развития Российской Федерации</p>	<p>Показатель к соглашению с ФОИВ по ФП "Успех каждого ребенка"</p>	<p>тысяча человек</p>	<p>2,856</p>	<p>0,324</p>	<p>0,400</p>	<p>0,476</p>			
<p>Доля детей в возрасте от 5 до 18 лет, охваченных дополнительным образованием</p>	<p>Показатель к указу Президента Российской Федерации, Показатель к соглашению с ФОИВ по ФП "Успех каждого ребенка"</p>	<p>процент</p>	<p>83,1</p>	<p>83,2</p>	<p>83,3</p>	<p>83,4</p>			
<p>Доля педагогических работников, прошедших добровольную независимую оценку квалификации</p>	<p>Показатель к соглашению с ФОИВ по ФП "Учитель будущего"</p>	<p>процент</p>	<p>5,0</p>	<p>10,0</p>	<p>15</p>	<p>16</p>	<p>-</p>	<p>-</p>	<p>-</p>

## **Муниципальная программа «Социальная защита населения» (04)**

Цель программы – социальная поддержка граждан по оплате жилых помещений и коммунальных услуг, формирование условий для беспрепятственного доступа инвалидов и других маломобильных групп населения к приоритетным объектам и услугам в сфере культуры, образования, пешеходной инфраструктуры и физической культуры, и спорта в городском округе Воскресенск, создание условий для отдыха и оздоровления детей в возрасте от семи до пятнадцати лет, развитие и поддержка социально ориентированных некоммерческих организаций (далее – СО НКО)

На реализацию муниципальной программы предусматриваются средства в сумме:

в 2021 году – 126 103,8 тыс. рублей;  
в 2022 году – 130 249,0 тыс. рублей;  
в 2023 году – 134 438,5 тыс. рублей.



Планируемые результаты реализации муниципальной программы	Тип показателя	Единица измерения	Базовое значение на начало реализации и подпрограммы	Планируемое значение по годам реализации					
				2020 год	2021 год	2022 год	2023 год	2024 год	2025 год
Уровень бедности	Указ Президента РФ от 25.04.2019 № 193	процент	7,4	7,0	6,5	6,1	5,7	5,3	5,3
Увеличение числа граждан старшего возраста, ведущих активный образ жизни	Обращение Губернатора	процент		5	6	7	8	9	9
Доступная среда - Доступность для инвалидов и других маломобильных групп населения муниципальных приоритетных объектов	Приоритетный показатель	процент	66,4	68,2	69,7	71,2	72,7	74,2	74,2
Доля детей-инвалидов в возрасте от 1,5 года до 7 лет, охваченных дошкольным образованием, в общей численности детей-инвалидов такого возраста	Приоритетный показатель	процент	97	100	100	100	100	100	100
Доля детей-инвалидов в возрасте от 5 до 18 лет, получающих дополнительное образование, в общей численности детей-инвалидов такого возраста	Приоритетный показатель	процент	46	50	50	50	50	50	50
Доля детей-инвалидов, которым созданы условия для получения качественного начального общего, основного общего, среднего общего образования, в общей численности детей-инвалидов школьного возраста которым созданы условия	Приоритетный показатель	процент	99	100	100	100	100	100	100

Доля детей, охваченных отдыхом и оздоровлением, в общей численности детей в возрасте от 7 до 15 лет, подлежащих оздоровлению	Приоритетный показатель	процент	59,5	60,5	61,5	62,0	62,5	63,0	63,0
Доля детей, находящихся в трудной жизненной ситуации, охваченных отдыхом и оздоровлением, в общей численности детей в возрасте от 7 до 15 лет, находящихся в трудной жизненной ситуации, подлежащих оздоровлению	Приоритетный показатель	процент	55,7	55,8	55,9	56,0	56,5	57,0	57,0
Число пострадавших в результате несчастных случаев на производстве со смертельным исходом, в расчете на 1000 работающих (организаций занятых в экономике муниципального образования)	Приоритетный показатель	Единица, Кч	0,067	0,063	0,062	0,061	0,060	0,059	0,059
Количество СО НКО, которым оказана поддержка органами местного самоуправления всего	Приоритетный показатель	единиц	7	6	7	7	7	7	7
Количество СО НКО в сфере социальной защиты населения, которым оказана поддержка органами местного самоуправления	Приоритетный показатель	единиц	4	4	5	5	5	5	5
Количество СО НКО в сфере культуры, которым оказана поддержка органами местного самоуправления	Приоритетный показатель	единиц	2	2	1	1	1	1	1
Количество СО НКО в сфере охраны здоровья, которым оказана поддержка органами местного самоуправления, единиц	Приоритетный показатель	единиц	1	1	1	1	1	1	1
Доля расходов, направляемых на предоставление субсидий СО НКО, в общем объеме расходов бюджета муниципального образования Московской области на социальную сферу	Отраслевой показатель	процент	0,001	0	0	0	0	0	0

Доля расходов, направляемых на предоставление субсидий СО НКО в сфере культуры, в общем объеме расходов бюджета муниципального образования Московской области в сфере культуры	Отраслевой показатель	процент	0,001	0	0	0	0	0	0
Количество СО НКО, которым оказана финансовая поддержка органами местного самоуправления	Отраслевой показатель	единица	1	0	0	0	0	0	0
Количество СО НКО, которым оказана имущественная поддержка органами местного самоуправления	Отраслевой показатель	единица	6	6	6	6	6	6	6
Количество СО НКО в сфере социальной защиты населения которым оказана имущественная поддержка органами местного самоуправления	Отраслевой показатель	единица	4	4	4	4	4	4	4
Количество СО НКО в сфере культуры которым оказана имущественная поддержка органами местного самоуправления	Отраслевой показатель	единица	1	1	1	1	1	1	1
Количество СО НКО в сфере охраны здоровья, которым оказана имущественная поддержка органами местного самоуправления	Отраслевой показатель	единица	1	1	1	1	1	1	1
Общее количество предоставленной органами местного самоуправления площади на льготных условиях или в безвозмездное пользование СО НКО	Отраслевой показатель	кв. метров	1 374,1	1 451	1 451	1 451	1 451	1 451	1451
Общее количество предоставленной органами местного самоуправления площади на льготных условиях или в безвозмездное пользование СО НКО в сфере социальной защиты населения	Отраслевой показатель	кв. метров	197,5	274,4	274,4	274,4	274,4	274,4	274,4

Общее количество предоставленной органами местного самоуправления площади на льготных условиях или в безвозмездное пользование СО НКО сфере культуры	Отраслевой показатель	кв. метров	224,4	224,4	224,4	224,4	224,4	224,4	224,4
Общее количество предоставленной органами местного самоуправления площади на льготных условиях или в безвозмездное пользование СО НКО в сфере охраны здоровья	Отраслевой показатель	кв. метров	952,2	952,2	952,2	952,2	952,2	952,2	952,2
Количество СО НКО, которым оказана консультационная поддержка органами местного самоуправления	Отраслевой показатель	единиц	7	6	7	7	7	7	7
Численность граждан, принявших участие в просветительских мероприятиях по вопросам деятельности СО НКО	Отраслевой показатель	человек	64	70	70	70	70	70	70
Количество проведенных органами местного самоуправления просветительских мероприятий по вопросам деятельности СО НКО	Отраслевой показатель	единиц	4	4	4	4	4	4	4

## Муниципальная программа «Спорт» (05)

Цель программы – обеспечение возможности жителям городского округа Воскресенск систематически заниматься физической культурой и спортом, подготовка спортивного резерва для спортивных сборных команд Московской области и спортивных сборных команд Российской Федерации путём формирования государственной системы подготовки спортивного резерва в городском округе Воскресенск, обеспечение эффективного финансового, информационного, методического и кадрового сопровождения деятельности

На реализацию муниципальной программы предусматриваются средства в сумме:

в 2021 году – 393 692,8 тыс. рублей;  
в 2022 году – 397 478,7 тыс. рублей;  
в 2023 году – 424 168,9 тыс. рублей.



Планируемые результаты реализации муниципальной программы (подпрограммы) (Показатель реализации мероприятий)	Тип показателя	Единица измерения	Базовое значение показателя на начало реализации программы	Планируемое значение по годам реализации					
				2020 год	2021 год	2022 год	2023 год	2024 год	2025 год
Макропоказатель – Доля жителей Московской области, систематически занимающихся физической культурой и спортом, в общей численности населения Московской области	Указ 204 Приоритетный показатель	процент	40,5	43,6	45,1	48,5	51,7	55,0	58,3
Доля детей и молодежи (возраст 3-29 лет), систематически занимающихся физической культурой и спортом, в общей численности детей и молодежи	Указ 204	процент	91,0	92,0	93,0	94,0	94,5	95,0	95,5
Доля граждан среднего возраста (женщины: 30-54 года; мужчины: 30-59 лет), систематически занимающихся физической культурой и спортом, в общей численности граждан среднего возраста	Указ 204	процент	24,0	25,5	28,5	33,5	38,5	43,0	48,0
Доля граждан старшего возраста (женщины: 55-79 лет; мужчины: 60-79 лет), систематически занимающихся физической культурой и спортом, в общей численности граждан старшего возраста	Указ 204	процент	16,0	18,0	20,0	22,0	24,5	27,0	29,5



Макропоказатель – Уровень обеспеченности граждан спортивными сооружениями исходя из единовременной пропускной способности объектов спорта	Указ 204 Приоритетный показатель, показатель Национального проекта	процент	Значения натуральных показателей в соответствии с объектами, включенными в государственную программу Московской области «Спорт Подмосковья»	-	-	-	-	-	-
Макропоказатель- Доля спортивных площадок, управляемых в соответствии со стандартом их использования	Рейтинг-50 Приоритетный показатель	процент	75,0	80,0	85,0	90,0	95,0	100,0	100,0
Макропоказатель – Доля лиц с ограниченными возможностями здоровья и инвалидов, систематически занимающихся физической культурой и спортом, в общей численности указанной категории населения, проживающих в Московской области	отраслевой показатель	процент	11,0	15,0	15,5	16,0	16,5	17,0	17,5

Макропоказатель – Доля обучающихся и студентов, систематически занимающихся физической культурой и спортом, в общей численности обучающихся и студентов	отраслевой показатель	процент	81,0	85,0	86,0	87,0	88,0	89,0	90,0
Макропоказатель – Доля жителей Московской области, занимающихся в спортивных организациях, в общей численности детей и молодежи в возрасте 6-15 лет	отраслевой показатель	процент	47,0	50,0	52,0	53,0	54,0	55,0	56,0
Макропоказатель – Доля населения Московской области, занятого в экономике, занимающегося физической культурой и спортом, в общей численности населения, занятого в экономике	отраслевой показатель	процент	25,3	28,9	28,9	29,0	29,1	29,2	29,3
Макропоказатель – Эффективность использования существующих объектов спорта (отношение фактической посещаемости к нормативной пропускной способности)	показатель к ежегодному обращению Губернатора Московской области	процент	99,5	99,6	99,7	99,8	99,9	99,9	100,0

Количество проведенных массовых, официальных физкультурных и спортивных мероприятий	отраслевой показатель	единиц	Значения натуральных показателей в соответствии с объектами, включенными в государственную программу Московской области «Спорт Подмосковья»	-	-	-	-	-	-
Доля жителей Московской области, выполнивших нормативы испытаний (тестов) Всероссийского комплекса «Готов к труду и обороне» (ГТО), в общей численности населения, принявшего участие в испытаниях (тестах)	отраслевой показатель	процент	30,3	30,6	30,9	31,2	31,3	31,4	31,5
Доля обучающихся и студентов Московской области, выполнивших нормативы Всероссийского физкультурно-спортивного комплекса «Готов к труду и обороне» (ГТО), в общей численности обучающихся и студентов, принявших участие в сдаче нормативов Всероссийского физкультурно-спортивного комплекса «Готов к труду и обороне» (ГТО)	отраслевой показатель	процент	50,3	50,6	50,9	51,2	51,3	51,4	51,5

Количество объектов физической культуры и спорта, на которых произведена модернизация материально-технической базы путем проведения капитального ремонта и технического переоснащения в муниципальных образованиях Московской области	отраслевой показатель	единиц	Значения натуральных показателей в соответствии с объектами, включенными в государственную программу Московской области «Спорт Подмосковья»	-	-	-	-	-	-
Количество установленных (отремонтированных, модернизированных) плоскостных спортивных сооружений в муниципальных образованиях Московской области	Показатель Национального проекта	единиц	Значения натуральных показателей в соответствии с объектами, включенными в государственную программу Московской области «Спорт Подмосковья»	1	-	1	-	-	-
Макропоказатель – Доля занимающихся по программам спортивной подготовки в организациях ведомственной принадлежности физической культуры и спорта в общем количестве занимающихся в организациях ведомственной принадлежности физической культуры и спорта	Указ 204	процент	84,4	87,5	90,6	93,7	96,8	100,0	100,0

Доля организаций, оказывающих услуги по спортивной подготовке в соответствии с федеральными стандартами спортивной подготовки, в общем количестве организаций в сфере физической культуры и спорта Московской области, в том числе для лиц с ограниченными возможностями здоровья и инвалидов	Показатель к соглашению, заключенному с федеральным органом исполнительной власти	процент	95,0	100,0	100,0	100,0	100,0	100,0	100,0
Доля занимающихся на этапе высшего спортивного мастерства в организациях, осуществляющих спортивную подготовку, в общем количестве занимающихся на этапе совершенствования спортивного мастерства в организациях, осуществляющих спортивную подготовку в Московской области	Показатель к соглашению, заключенному с федеральным органом исполнительной власти	процент	24,5	25,0	25,5	26,0	26,5	27,0	27,5
Доля спортсменов-разрядников в общем количестве лиц, занимающихся в системе спортивных школ олимпийского резерва и училищ олимпийского резерва	отраслевой показатель	процент	48,0	48,5	49,0	49,5	50,0	50,5	51,0

Доля спортсменов-разрядников, имеющих разряды и звания (от I разряда до спортивного звания «Заслуженный мастер спорта»), в общем количестве спортсменов-разрядников в системе спортивных школ олимпийского резерва и училищ олимпийского резерва	отраслевой показатель	процент	22,8	23,0	23,2	23,4	23,6	24,0	24,4
Количество организаций спортивной подготовки по виду спорта хоккей, в которые поставлены новое спортивное оборудование и инвентарь	показатель к соглашению, заключенному с федеральным органом исполнительной власти	единиц	Значения натуральных показателей в соответствии с объектами, включенными в государственную программу Московской области «Спорт Подмосковья»	-	-	-	-	-	-
Увеличение доли систематически занимающихся видом спорта «футбол» в общем количестве систематически занимающихся по всем видам спорта в муниципальных образованиях Московской области	отраслевой показатель	процент	12,45	12,55	12,65	12,75	12,85	12,95	13,05

## Муниципальная программа «Развитие сельского хозяйства» (06)

Цель программы – устойчивое развитие сельских территорий, повышение уровня жизни сельского населения

На реализацию муниципальной программы предусматриваются средства в сумме:

в 2021 году – 8 520,5 тыс. рублей;  
в 2022 году – 8 491,5 тыс. рублей;  
в 2023 году – 8 557,2 тыс. рублей.



Планируемые результаты реализации муниципальной программы	Тип показателя	Единица измерения	Базовое значение показателя (на начало реализации подпрограммы)	Планируемое значение показателя по годам реализации				
				2020	2021	2022	2023	2024 - 2025
Индекс производства продукции сельского хозяйства в хозяйствах всех категорий (в сопоставимых ценах) к предыдущему году	Отраслевой показатель	процент	100	100,1	100,3	100,3	100,3	100,3
Производство скота и птицы на убой в хозяйствах всех категорий (в живом весе)	Соглашение с ФОИВ	Тыс. тонн	0,77	1,1	1,1	1,1	1,1	1,1
Производство молока в хозяйствах всех категорий	Отраслевой показатель	Тыс. тонн	23,88	25,00	25,00	25,00	25,00	25,00
Объём инвестиций, привлечённых в текущем году по реализуемым инвестиционным проектам АПК, находящимся в единой автоматизированной системе мониторинга инвестиционных проектов Министерства инвестиций и инноваций Московской области	Отраслевой	Миллион рублей	1 000,00	4 500,00	4 500,00	250,00	250,00	250,00



Ввод мощностей животноводческих комплексов молочного направления	Отраслевой показатель	скотомест	200	250	250	0	0	0
Вовлечение в оборот выбывших сельскохозяйственных угодий за счет проведения культуртехнических работ сельскохозяйственными товаропроизводителями	Обращение Губернатора	Тыс.га	1,81	3,08	0	0	0	0
Площадь земельных участков, находящихся в муниципальной собственности и собственность на которые не разграничена, предоставленных сельхозпроизводителям	отраслевой	га	447	447	0,00	0,00	0,00	0,00
Площадь земель, обработанных от борщевика Сосновского	Рейтинг - 50	га	155,4	166,5	0	0	0	0
Объем ввода (приобретения) жилья	Соглашение с ФОИВ	м <sup>2</sup>	42	42	0	0	0	0

Ввод в действие распределительных газовых сетей	Соглашение с ФОИВ	км	0	0	0	0	0	0
Количество отловленных безнадзорных животных	ГП	голов	758	419	280,00	260,00	250,00	250,00
Количество обустроенных сибирезвенных скотомогильников	МП	шт	3	3	3	3	3	3
Объем экспорта АПК	ЦП	Тыс. \$	401,00	438,00	578,00	671,00	779,00	833,00

## Муниципальная программа «Экология и окружающая среда» (07)

Цель программы – обеспечение конституционного права жителей района на благоприятную окружающую среду

На реализацию муниципальной программы предусматриваются средства в сумме:

в 2021 году – 44 145,6 тыс. рублей;

в 2022 году – 12 493,7 тыс. рублей;

в 2023 году – 2 493,7 тыс. рублей.



Показатель реализации мероприятий муниципальной программы	Тип показателя	Единица измерения	Отчетный базовый период	Планируемое значение показателя по годам реализации					
				2020 год	2021 год	2022 год	2023 год	2024год	2025-2026 годы
Количество проведенных экологических мероприятий	Показатель госпрограммы	Ед.	-	32	34	34	34	34	34
Количество гидротехнических сооружений с неудовлетворительным и опасным уровнем безопасности, приведенных в безопасное техническое состояние	Приоритетный показатель (показатель госпрограммы)	штука		-	1	1	1	-	-
Ликвидировано объектов накопленного вреда (в том числе наиболее опасных объектов накопленного вреда)	Приоритетный показатель (национальный проект) (показатель госпрограммы)	штука	-	-	-	-	-	-	-
Количество построенных, реконструированных объектов инженерной инфраструктуры для заводов по термическому обезвреживанию отходов	Показатель госпрограммы	Ед.	-	3	-	-	-	-	-

**Муниципальная программа  
«Безопасность и обеспечение  
безопасности жизнедеятельности  
населения» (08)**

Цель программы – комплексное обеспечение безопасности населения и объектов на территории городского округа Воскресенск Московской области, повышение уровня и результативности профилактики преступлений и правонарушений

На реализацию муниципальной программы предусматриваются средства в сумме:

в 2021 году – 152 977,0 тыс. рублей;  
в 2022 году – 116 664,4 тыс. рублей;  
в 2023 году – 114 617,7 тыс. рублей.



Показатель реализации мероприятий муниципальной подпрограммы	Тип показателя	Единица измерения	Отчетный базовый период	Планируемое значение показателя по годам реализации				
				2020	2021	2022	2023	2024
Снижение общего количества преступлений, совершенных на территории муниципального образования, не менее чем на 5 % ежегодно	Приоритетный целевой	Количество	1758	1670	1586	1506	1430	1358
Увеличение доли социально значимых объектов (учреждений), оборудованных в целях антитеррористической защищенности средствами безопасности	Отраслевой	Процент	75	80	85	90	95	100
Увеличение числа граждан принимающих участие в деятельности народных дружин	Отраслевой	Процент	100	105	110	115	120	125
Снижение доли несовершеннолетних в общем числе лиц, совершивших преступления	Отраслевой	Процент	100	99,9	99,8	99,7	99,6	99,5
Количество отремонтированных зданий (помещений) территориальных органов МВД	Отраслевой	Единицы	-	0	0	0	0	0
Количество отремонтированных зданий (помещений) территориальных органов УФСБ	Отраслевой	Единицы	-	0	0	0	0	0

Доля коммерческих объектов, оборудованных системами видеонаблюдения и подключенных к системе технологического обеспечения региональной общественной безопасности и оперативного управления «Безопасный регион»	Приоритетный, целевой	Процент	30	44	58	72	86	100
Доля подъездов многоквартирных домов, оборудованных системами видеонаблюдения и подключенных к системе технологического обеспечения региональной общественной безопасности и оперативного управления «Безопасный регион»	Приоритетный, целевой	Процент	20	25	30	35	40	45
Доля социальных объектов и мест с массовым пребыванием людей, оборудованных системами видеонаблюдения и подключенных к системе технологического обеспечения региональной общественной безопасности и оперативного управления «Безопасный регион»	Приоритетный, целевой	Процент	20	25	30	35	40	45
Рост числа лиц, состоящих на диспансерном наблюдении с диагнозом «Употребление наркотиков с вредными последствиями»	Отраслевой	Процент	102	102	104	106	108	110
Доля кладбищ, соответствующих требованиям Порядка деятельности общественных кладбищ	Рейтинг - 50	Процент	72	74,32	87	90	100	100
Инвентаризация мест захоронений	Рейтинг - 50	Процент	78,99	100	100	100	100	100

Процент готовности муниципального образования Московской области к действиям по предназначению при возникновении чрезвычайных ситуаций (происшествий) природного и техногенного характера	Указ Президента	Проценты	70	75	80	83	86	89
Процент исполнения органом местного самоуправления муниципального образования полномочия по обеспечению безопасности людей на воде	Указ Президента	Проценты	64	66	68	70	72	74
Сокращение среднего времени совместного реагирования нескольких экстренных оперативных служб на обращения населения по единому номеру «112» на территории муниципального образования	Указ Президента	Проценты	100	82,5	80	77,5	75	72,5
Процент построения и развития систем аппаратно-программного комплекса «Безопасный город» на территории муниципального образования	Распоряжение Правительства РФ	Проценты	0	100	-	-	-	-
Увеличение процента покрытия системой централизованного оповещения и информирования при чрезвычайных ситуациях или угрозе их возникновения населения территории муниципального образования	Указ Президента	Проценты	95	97	98	99	100	-
Повышение степени пожарной защищенности муниципального образования, по отношению к базовому периоду	Указ Президента	Проценты	89	91	93	94	95	96
Увеличение процента запасов материально-технических, продовольственных, медицинских и иных средств в целях гражданской обороны	Указ Президента	Проценты	35	40	42	44	46	48
Увеличение степени готовности к использованию по предназначению защитных сооружений и иных объектов ГО	Указ Президента	Проценты	30	10	20	30	40	50



## Муниципальная программа «Жилище» (09)

Цель программы – повышение доступности жилья для населения, обеспечение безопасных и комфортных условий проживания в городском округе Воскресенск

На реализацию муниципальной программы предусматриваются средства в сумме:

в 2021 году – 46 272,1 тыс. рублей;  
в 2022 году – 29 567,0 тыс. рублей;  
в 2023 году – 19 780,0 тыс. рублей.



Показатель реализации мероприятий муниципальной программы	Тип показателя	Единица измерения	Базовое значение показателя на начало реализации программы	Планируемое значение показателя по годам реализации					
				2020 г.	2021г.	2022 г.	2023 г.	2024 г.	2025-2027 гг.
Объем ввода индивидуального жилищного строительства, построенного населением за счет собственных и (или) кредитных средств	Указ Президента РФ № 204 Показатель Национального проекта (Регионального проекта)	Тыс. кв.м	100	90	-	-	-	-	-
Количество семей, улучшивших жилищные условия	Указы Президента РФ (иные)	шт	86	88	100	100	-	-	-
Количество земельных участков, вовлеченных в индивидуальное жилищное строительство	Показатель Национального проекта (Регионального проекта)	шт	21	21	-	-	-	-	-

Площадь земельных участков, вовлеченных в индивидуальное жилищное строительство	Показатель Национального проекта (Регионального проекта)	га	2,8	2,8	-	-	-	-	-
Количество объектов, исключенных из перечня проблемных объектов в отчетном году	Обращение Губернатора Московской области	шт	0	0	0	0	0	0	0
Количество пострадавших граждан-соинвесторов, права которых обеспечены в отчетном году	Обращение Губернатора Московской области	чел	0	0	0	0	0	0	0
Поиск и реализация решений по обеспечению прав пострадавших граждан - участников долевого строительства	Рейтинг -50	%	0	0	0	0	0	0	0
Количество проблемных объектов, по которым нарушены права участников долевого строительства "Проблемные стройки"	Рейтинг -50	%	100	0	0	0	0	0	0
Встречи с гражданами - участниками долевого строительства	Рейтинг -50	%	0	0	0	0	0	0	0

<p>Количество уведомлений о соответствии (несоответствии) указанных в уведомлении о планируемом строительстве параметров объекта индивидуального жилищного строительства (далее – ИЖС) или садового дома установленным параметрам и допустимости размещения объекта ИЖС или садового дома на земельном участке, уведомлений о соответствии (несоответствии) построенных или реконструированных объектов ИЖС или садового дома</p>	<p>Государственная программа Московской области</p>	<p>шт</p>	<p>1000</p>	<p>4029</p>	<p>4029</p>	<p>4029</p>	<p>4029</p>	<p>4029</p>	<p>4029</p>
<p>Количество молодых семей, получивших свидетельство о праве на получение социальной выплаты на приобретение жилого помещения или создание объекта индивидуального жилищного строительства</p>	<p>Соглашение с ФОИВ</p>	<p>семей</p>	<p>0</p>	<p>2</p>	<p>3</p>	<p>0</p>	<p>0</p>	<p>0</p>	<p>0</p>
<p>Доля детей-сирот и детей, оставшихся без попечения родителей, лиц из числа детей-сирот и детей, оставшихся без попечения родителей, состоящих на учете на получение жилого помещения, включая лиц в возрасте от 23 лет и старше, обеспеченных жилыми помещениями за отчетный год, в общей численности детей-сирот и детей, оставшихся без попечения родителей, лиц из числа детей-сирот и детей, оставшихся без попечения родителей, включенных в список детей-сирот и детей, оставшихся без попечения родителей, лиц из их числа, которые подлежат обеспечению жилыми помещениями в отчетном году</p>	<p>Соглашение с ФОИВ</p>	<p>%</p>	<p>0</p>	<p>100</p>	<p>100</p>	<p>100</p>	<p>100</p>	<p>100</p>	<p>100</p>

<p>Численность детей-сирот и детей, оставшихся без попечения родителей, лиц из числа детей-сирот и детей, оставшихся без попечения родителей, обеспеченных благоустроенными жилыми помещениями специализированного жилищного фонда по договорам найма специализированных жилых помещений в отчетном финансовом году</p>	<p>Соглашение с ФОИВ</p>	<p>чел</p>	<p>20</p>	<p>15</p>	<p>16</p>	<p>5</p>	<p>-</p>	<p>-</p>	<p>-</p>
<p>Количество участников подпрограммы, получивших финансовую помощь, предоставляемую для погашения основной части долга по ипотечному жилищному кредиту (I этап)</p>	<p>Государственная программа Московской области</p>	<p>чел</p>	<p>0</p>	<p>0</p>	<p>0</p>	<p>0</p>	<p>0</p>	<p>0</p>	<p>0</p>
<p>Количество свидетельств о праве на получение жилищной субсидии на приобретение жилого помещения или строительство индивидуального жилого дома, выданных семьям, имеющим семь и более детей</p>	<p>Государственная программа Московской области</p>	<p>штук</p>	<p>0</p>	<p>4</p>	<p>0</p>	<p>2</p>	<p>0</p>	<p>0</p>	<p>0</p>

Количество ветеранов и инвалидов Великой Отечественной войны, членов семей погибших (умерших) инвалидов и участников Великой Отечественной войны, получивших государственную поддержку по обеспечению жилыми помещениями за счет средств федерального бюджета	Государственная программа Московской области	чел	0	0	0	0	0	0	0
Количество инвалидов и семей, имеющих детей-инвалидов, получивших государственную поддержку по обеспечению жилыми помещениями за счет средств федерального бюджета	Государственная программа Московской области	чел	0	1	0	1	0	0	0
Количество инвалидов и ветеранов боевых действий, членов семей погибших (умерших) инвалидов и ветеранов боевых действий, получивших государственную поддержку по обеспечению жилыми помещениями за счет средств федерального бюджета	Государственная программа Московской области	чел	0	0	0	1	0	0	0
Количество граждан, уволенных с военной службы, и приравненных к ним лиц, получивших государственную поддержку по обеспечению жилыми помещениями за счет средств федерального бюджета	Государственная программа Московской области	чел	0	0	0	0	0	0	0

## **Муниципальная программа «Развитие инженерной инфраструктуры и энергоэффективности» (10)**

Цель программы – обеспечение комфортных условий проживания, повышения качества и условий жизни населения на территории городского округа Воскресенск, обеспечение рационального использования энергетических ресурсов за счет реализации мероприятий по энергосбережению и повышению энергетической эффективности, развитие газификации на территории городского округа Воскресенск

На реализацию муниципальной программы предусматриваются средства в сумме:

в 2021 году – 59 540,0 тыс. рублей;

в 2022 году – 270 111,7 тыс. рублей;

в 2023 году – 161 889,2 тыс. рублей.



Показатель реализации мероприятий муниципальной программы	Тип показателя	Единица измерения	Базовое значение показателя на начало реализации и подпрограммы	Планируемое значение показателя по годам реализации					
				2020 год	2021 год	2022 год	2023 год	2024 год	2025 год
Увеличение доли населения, обеспеченного доброкачественной питьевой водой из централизованных источников водоснабжения	Указ Президента РФ от 07.05.2018 №204	%/чел.	99,8	99,8	0	0	0	0	0
Количество созданных и восстановленных ВЗУ, ВНС и станций водоподготовки	Обращение Губернатора Московской области	единиц	0	1	0	0	0	0	0
Количество объектов водоснабжения, на которых проведены работы, связанные со строительством и реконструкцией, в том числе ПИР	Показатель соглашения	единиц	0	1	0	0	0	0	0
Увеличение доли сточных вод, сооружения, очищенных до нормативных значение, в общем объеме сточных вод, пропущенных через очистные сооружения	Отраслевой	%	63,2	100	100	0	0	0	0
Количество созданных и восстановленных объектов очистки сточных вод суммарной производительностью	Отраслевой	ед./тыс. куб.м	0	0	1/0,5	0	0	0	0



Количество построенных, реконструированных, отремонтированных коллекторов (участков), канализационных насосных станций	Обращение Губернатора Московской области	единиц	0	4	0	0	0	0	0
Количество созданных и восстановленных объектов коммунальной инфраструктуры (котельные, ЦТП, сети)	Обращение Губернатора Московской области	единица	0	4	0	0	0	0	0
Доля актуальных схем теплоснабжения, водоснабжения и водоотведения, программ комплексного развития систем коммунальной инфраструктуры	Показатель программы	%	0	66,66	100	100	100	100	0
Доля зданий, строений, сооружений органов местного самоуправления и муниципальных учреждений, оснащенных приборами учета потребляемых энергетических ресурсов	ГП	%	99,60	100	100	100	100	100	0
Доля зданий, строений, сооружений муниципальной собственности, соответствующих нормальному уровню энергетической эффективности и выше (А, В, С, D)	ГП	%	39,00	41,00	43,00	45,00	47,00	49,00	0
Бережливый учет - оснащенность многоквартирных домов общедомовыми приборами учета	ГП	%	23,78	39,08	54,38	69,70	85,00	100	0
Доля многоквартирных домов с присвоенными классами энергоэффективности	ГП	%	10,51	14,10	18,70	22,20	26,50	30,00	0

<p>Макропоказатель: Обеспечение населенных пунктов источниками газификации – газопроводами высокого и низкого давления</p>	<p>Обращение Губернатора Московско области</p>	<p>%</p>	<p>98,2</p>	<p>98,23</p>	<p>98,25</p>	<p>98,26</p>	<p>98,27</p>	<p>98,28</p>	<p>98,3</p>
<p>Доля газифицированных сельских населенных пунктов численностью свыше 100 человек в общем количестве сельских населенных пунктов численностью свыше 100 человек</p>	<p>Обращение Губернатора Московской области</p>	<p>%</p>	<p>100</p>	<p>100</p>	<p>100</p>	<p>100</p>	<p>100</p>	<p>100</p>	<p>100</p>

## Муниципальная программа «Предпринимательство» (11)

Цель программы – Достижение устойчиво высоких темпов экономического роста, обеспечивающих повышение уровня жизни жителей городского округа Воскресенск.

На реализацию муниципальной программы предусматриваются средства в сумме:

в 2021 году – 2 190,0 тыс. рублей;

в 2022 году – 2 200,0 тыс. рублей;

в 2023 году – 2 200,0 тыс. рублей.





Увеличение среднемесячной заработной платы работников организаций, не относящихся к субъектам малого предпринимательства	Указной	%	1,1	1,2	1,3	1,4	1,5	1,6	1,6
Количество высокопроизводительных рабочих мест во внебюджетном секторе экономики	Указ Президента РФ № 193	мест	13 000	14 000	15 000	16 000	17 000	18 000	<b>18 000</b>
Производительность труда в базовых несырьевых отраслях экономики	Указ Президента РФ №193	%	2,2	3,2	3,3	3,8	3,9	3,9	<b>3,9</b>
Объем инвестиций в основной капитал за исключением инфраструктурных монополий и средств ФБ	Указ Президента РФ №193	Тыс. руб.	4 533 462,54	4 566 129,85	4 578 910,5	4 601 788,8	4 6126 12,9	4 646 631,5	-
Количество созданных рабочих мест	Обращение Губернатора	мест	335	340	345	345	345	345	<b>345</b>
Доля обоснованных, частично обоснованных жалоб в Федеральную антимонопольную службу (ФАС России) (от общего количества опубликованных торгов)	Отраслевой (показатель госпрограммы)	%	1,2	3,6	3,6	3,6	3,6	3,6	-
Доля несостоявшихся торгов от общего количества объявленных торгов	Отраслевой (показатель госпрограммы)	%	16	40	40	40	40	40	-
Среднее количество участников на состоявшихся торгах	Отраслевой (показатель госпрограммы)	Ед.	4,4	3,4	3,4	3,4	3,4	3,4	-
Доля общей экономии денежных средств от общей суммы состоявшихся торгов	<b>Отраслевой (показатель госпрограммы)</b>	%	<b>11</b>	<b>10</b>	<b>10</b>	<b>7</b>	<b>7</b>	<b>7</b>	-

Доля закупок среди субъектов малого предпринимательства, социально ориентированных некоммерческих организаций, осуществляемых в соответствии с Федеральным законом № 44-ФЗ «О контрактной системе в сфере закупок товаров, работ, услуг для обеспечения государственных и муниципальных нужд»	Отраслевой (показатель госпрограммы)	%	25	30	31	32	33	33	-
Количество реализованных требований Стандарта развития конкуренции в Московской области	Отраслевой (показатель госпрограммы)	Ед.	5	5	5	5	5	5	-
Число субъектов МСП в расчете на 10 тыс. человек населения	Указ 607	Ед.	312,62	315,1	321,2	321,2	321,2	321,2	<b>321,2</b>
Доля среднесписочной численности работников (без внешних совместителей) малых и средних предприятий в среднесписочной численности работников (без внешних совместителей) всех предприятий и организаций	Указ 607	%	29,76	29,83	29,89	29,89	29,89	29,89	<b>29,89</b>
Малый бизнес большого региона. Прирост количества субъектов малого и среднего предпринимательства на 10 тыс. населения, единиц	Рейтинг-50	Ед.	51	51,08	51,2	51,3	51,4	51,5	<b>51,5</b>
Вновь созданные предприятия МСП в сфере производства или услуг	Обращение Губернатора	Ед.	83	86	89	92	95	98	<b>98</b>

Количество вновь созданных субъектов МСП участниками проекта	ФП	Ед.	0,011	0,016	0,016	0,012	0,011	0,009	0,009
Численность занятых в сфере малого и среднего предпринимательства, включая индивидуальных предпринимателей" за отчетный период (прошедший год)	Указ президента РФ № 193	человек	13866	14826	15470	16616	17659	18574	<b>18574</b>
Обеспеченность населения площадью торговых объектов	Отраслевой (показатель госпрограммы)	кв. м. на 1000 человек	1150,0	1211,7	1211,7	1211,7	1211,7	1211,7	<b>1211,7</b>
Доля обслуживаемых населенных пунктов от общего числа населенных пунктов муниципального образования, соответствующих критериям отбора получателей субсидии на частичную компенсацию транспортных расходов организаций и индивидуальных предпринимателей по доставке продовольственных и не продовольственных товаров в сельские населенные пункты муниципального образования	Отраслевой (показатель госпрограммы)	%	70	70	70	70	70	70	<b>0</b>
Ликвидация незаконных нестационарных торговых объектов	Рейтинг-50	балл	1200	1200	1200	1200	1200	1200	<b>0</b>
Прирост площадей торговых объектов	Отраслевой (показатель госпрограммы)	тыс. кв.м.	0	0,4	0	0	0	0	<b>0</b>
Прирост посадочных мест на объектах общественного питания	Отраслевой (показатель госпрограммы)	Посадочные места	<b>35</b>	<b>45</b>	<b>35</b>	<b>35</b>	<b>35</b>	<b>35</b>	<b>0</b>

<b>Прирост рабочих мест на объектах бытового обслуживания</b>	<b>Отраслевой (показатель госпрограммы)</b>	<b>Рабочие места</b>	<b>10</b>	<b>14</b>	<b>15</b>	<b>15</b>	<b>15</b>	<b>15</b>	<b>0</b>
<b>Доля обращений по вопросу защиты прав потребителей от общего количества поступивших обращений</b>	<b>Отраслевой</b>	<b>%</b>	<b>0</b>	<b>1,2</b>	<b>0</b>	<b>0</b>	<b>0</b>	<b>0</b>	<b>0</b>



## Муниципальная программа «Управление имуществом и муниципальными финансами» (12)

Цель программы – повышение эффективности управления имуществом и финансами городского округа Воскресенск Московской области, совершенствование муниципальной службы городского округа Воскресенск.

На реализацию муниципальной программы предусматриваются средства в сумме:

в 2021 году – 686 086,0 тыс. рублей;

в 2022 году – 686 864,9 тыс. рублей;

в 2023 году – 670 630,2 тыс. рублей.



Планируемые результаты реализации муниципальной программы	Тип показателя	Единица измерения	Базовое значение на начало реализации и программы/подпрограммы	Планируемое значение по годам реализации				
				2020 г.	2021 г.	2022 г.	2023 г.	2024-2025 гг.
Эффективность работы по взысканию задолженности по арендной плате за земельные участки, государственная собственность на которые не разграничена	Рейтинг-50	процент	100	100	100	100	100	100
Эффективность работы по взысканию задолженности по арендной плате за муниципальное имущество	Рейтинг-50	процент	100	100	100	100	100	100
Предоставление земельных участков многодетным семьям	Целевой показатель	процент	100	100	100	100	100	100
Поступления средств в бюджет от аренды и продажи земельных участков, государственная собственность на которые не разграничена	Отраслевой показатель	процент	100	100	100	100	100	100
Поступления средств в бюджет от аренды и продажи муниципального имущества	Целевой показатель	процент	100	100	100	100	100	100
Проверка использования земель	Приоритетный целевой показатель	процент	100	100	100	100	100	100

<b>Прирост земельного налога</b>	<b>Приоритетный целевой показатель</b>	<b>процент</b>	<b>100</b>	<b>100</b>	<b>100</b>	<b>100</b>	<b>100</b>	<b>100</b>
<b>Доля государственных и муниципальных услуг в области земельных отношений, по которым соблюдены регламентные сроки оказания услуг, к общему количеству государственных и муниципальных услуг в области земельных отношений, оказанных ОМСУ</b>	Показатель Рейтинг -50	процент	-	100	100	100	100	<b>100</b>
<b>Доля объектов недвижимого имущества, поставленных на кадастровый учет от выявленных земельных участков с объектами без прав</b>	Показатель Рейтинг -50	процент	30	30	30	30	30	<b>30</b>
<b>Исключение незаконных решений по земле</b>	Показатель Рейтинг -50	шт	0	0	0	0	0	<b>0</b>
<b>Доля муниципальных и иных служащих, прошедших обучение по программам повышения квалификации в соответствии с муниципальным заказом, от общего числа служащих.</b>	Показатель МП	%	17	20	20	20	20	<b>20</b>
<b>Исполнение бюджета муниципального образования по налоговым и неналоговым доходам к первоначально утвержденному уровню</b>	Показатель МП	процент	≥ 100	≥ 100	≥ 100	≥ 100	≥ 100	<b>≥ 100</b>
<b>Отношение дефицита бюджета к доходам бюджета без учета безвозмездных поступлений и (или) поступлений налоговых доходов по дополнительным нормативам отчислений</b>	Показатель МП	процент	≤ 5	≤ 10	≤ 10	≤ 10	≤ 10	<b>≤ 10</b>

<p><b>Отношение объема муниципального долга к годовому объему доходов бюджета без учета безвозмездных поступлений и (или) поступлений налоговых доходов по дополнительным нормативам отчислений</b></p>	<p><b>Показатель МП</b></p>	<p><b>процент</b></p>	<p><b>≤ 50</b></p>	<p><b>≤ 100</b></p>	<p><b>≤ 100</b></p>	<p><b>≤ 100</b></p>	<p><b>≤ 100</b></p>	<p><b>≤ 100</b></p>
<p><b>Отсутствие просроченной кредиторской задолженности бюджета муниципального образования (да/нет)</b></p>	<p><b>Показатель МП</b></p>	<p><b>да/нет</b></p>	<p><b>-</b></p>	<p><b>да</b></p>	<p><b>да</b></p>	<p><b>да</b></p>	<p><b>да</b></p>	<p><b>да</b></p>
<p><b>Снижение доли налоговой задолженности к собственным налоговым поступлениям в консолидированный бюджет</b></p>	<p><b>Показатель Рейтинг - 50</b></p>	<p><b>коэффициент</b></p>	<p><b>0,09</b></p>	<p><b>0,085</b></p>	<p><b>-</b></p>	<p><b>-</b></p>	<p><b>-</b></p>	<p><b>-</b></p>

## **Муниципальная программа «Развитие институтов гражданского общества, повышение эффективности местного самоуправления и реализации молодежной политики» (13)**


Цель программы – доведение до жителей информации о деятельности органов местного самоуправления, важных и значимых событиях на территории Подмосковья, охват молодых жителей мероприятиями по гражданско-патриотическому воспитанию; повышение уровня вовлеченности молодых граждан в добровольческую (волонтерскую) деятельность, формирование положительного имиджа городского округа Воскресенск, благоприятного для путешествий и инвестиций; создание условий для развития внутреннего и въездного туризма

На реализацию муниципальной программы предусматриваются средства в сумме:

в 2021 году – 78 089,5 тыс. рублей;

в 2022 году – 77 830,7 тыс. рублей;

в 2023 году – 72 357,2 тыс. рублей.



**МОЛОДЕЖНАЯ ПОЛИТИКА**

Показатель реализации мероприятий муниципальной программы	Тип показателя	Единица измерения	Отчетный базовый период	Планируемое значение показателя по годам реализации				
				2020	2021	2022	2023	2024 - 2025
Информирование населения через СМИ	Приоритетный, целевой показатель	%	100	128,76	128,76	128,76	131,75	133,43
Уровень информированности населения в социальных сетях	Приоритетный, целевой показатель	балл	4,0	8,0	8,0	8,0	8,0	8,0
Наличие незаконных рекламных конструкций, установленных на территории муниципального образования	Приоритетный, целевой показатель	%	0,10	0	0	0	0	0
Наличие задолженности в муниципальный бюджет по платежам за установку и эксплуатацию рекламных конструкций	Приоритетный, целевой показатель	%	0,13	0	0	0	0	0
Количество граждан, принявших участие в мероприятиях, направленных на укрепление межнациональных и межконфессиональных отношений	Отраслевой	человек	-					

Количество молодых граждан, принявших участие в областных мероприятиях по гражданско-патриотическому, духовно-нравственному воспитанию	Отраслевой	человек	1 000	1 200	1 250	1 260	1 280	1 300
Количество специалистов, работающих в сфере молодежной политики, принявших участие в мероприятиях по обучению, переобучению, повышению квалификации и обмену опытом	Отраслевой	человек	15	23	25	27	29	<b>30</b>
Доля граждан, вовлеченных в добровольческую деятельность	Соглашение с ФОИВ (региональный проект)	%	8	16	17	18	19	<b>20</b>
Доля молодежи, задействованной в мероприятиях по вовлечению в творческую деятельность, от общего числа молодежи муниципального образования	Соглашение с ФОИВ (региональный проект)	%	27	33	36	39	42	<b>45</b>
Туристский поток в Московскую область	Отраслевой	человек	-	130	160	190	200	<b>200</b>
Численность лиц, размещенных в коллективных средствах размещения	Отраслевой	человек	-	263	263	263	263	<b>263</b>
Объем платных туристских услуг, оказанных населению	Отраслевой	Млн. руб.	-	<b>0,91</b>	<b>0,96</b>	<b>1,01</b>	<b>1,06</b>	<b>1,06</b>

## Муниципальная программа «Развитие и функционирование дорожно-транспортного комплекса» (14)

Цель программы – Удовлетворение потребностей населения в транспортных услугах, отвечающих требованиям безопасности, а также развитие и обеспечение устойчивого функционирования сети автомобильных дорог общего пользования местного значения городского округа Воскресенск Московской области.

На реализацию муниципальной программы предусматриваются средства в сумме:

в 2021 году – 330 722,3 тыс. рублей;

в 2022 году – 344 148,7 тыс. рублей;

в 2023 году – 353 841,9 тыс. рублей.





Показатель реализации мероприятий муниципальной программы	Тип показателя *	Единица измерения	Базовое значение показателя на начало реализации программы	Планируемое значение показателя по годам реализации					
				2020 год	2021 год	2022 год	2023 год	2024 год	2025 год
Доля поездок, оплаченных посредством безналичных расчетов, в общем количестве оплаченных пассажирами поездок на конец года	Отраслевой показатель (показатель госпрограммы)	%	0	90	0	0	0	0	0
Соблюдение расписания на автобусных маршрутах	Рейтинг - 50	%	0	90	0	0	0	0	0
Объемы ввода в эксплуатацию после строительства и реконструкции автомобильных дорог общего пользования местного значения (при наличии объектов в программе)	Отраслевой показатель (показатель госпрограммы)	км / пог.м	0	0	0	0	0	0	0
Ремонт (капитальный ремонт) сети автомобильных дорог общего пользования местного значения (оценивается на конец года)	Отраслевой показатель (показатель госпрограммы)	км / тыс.к в.м	0	0	0	0	0	0	0

<p><b>ДТП. Снижение смертности от дорожно-транспортных происшествий: на дорогах федерального значения, на дорогах регионального значения, на дорогах муниципального значения, на частных дорогах</b></p>	<p><b>Рейтинг -50</b></p>	<p><b>количество погибших на 100 тыс .населения</b></p>	<p><b>0</b></p>	<p><b>8,4</b></p>	<p><b>0</b></p>	<p><b>0</b></p>	<p><b>0</b></p>	<p><b>0</b></p>	<p><b>0</b></p>
<p><b>Создание парковочного пространства на улично-дорожной сети (оценивается на конец года)</b></p>	<p><b>Отраслевой показатель (показатель госпрограммы)</b></p>	<p><b>машиномест</b></p>	<p><b>0</b></p>	<p><b>50</b></p>	<p><b>0</b></p>	<p><b>0</b></p>	<p><b>0</b></p>	<p><b>0</b></p>	<p><b>0</b></p>

## Муниципальная программа «Цифровое муниципальное образование» (15)

Цель программы – Повышение эффективности муниципального управления, развитие информационного общества в городском округе Воскресенск и создание достаточных условий институционального и инфраструктурного характера для создания и (или) развития цифровой экономики.

На реализацию муниципальной программы предусматриваются средства в сумме:

в 2021 году – 146 029,1 тыс. рублей;

в 2022 году – 154 153,7 тыс. рублей;

в 2023 году – 135 867,0 тыс. рублей.



ДоброДел



Госуслуги



Планируемые результаты реализации муниципальной программы	Тип показателя	Единица измерения	Базовое значение показателя на начало реализации программы	Планируемое значение по годам реализации				
				2020 год	2021 год	2022 год	2023 год	2024 – 2025 год
Доля граждан, имеющих доступ к получению государственных и муниципальных услуг по принципу «одного окна» по месту пребывания, в том числе в МФЦ*	Указной	процент	100	100	100	100	100	100
Уровень удовлетворенности граждан качеством предоставления государственных и муниципальных услуг	Указной	процент	96,3	96,3	96,3	96,3	96,3	96,3
Среднее время ожидания в очереди для получения государственных (муниципальных) услуг	Указной	минута	5,0	5,0	5,0	5,0	5,0	5,0
Доля заявителей МФЦ, ожидающих в очереди более 11,5 минут	Отраслевой	процент	-	0	0	0	0	0
Выполнение требований комфортности и доступности МФЦ	Отраслевой	процент	98,1	100	100	100	100	100
Доля рабочих мест, обеспеченных необходимым компьютерным оборудованием и услугами связи в соответствии с требованиями нормативных правовых актов Московской области	Отраслевой	процент	100	100	100	100	100	100

Стоимостная доля закупаемого и арендуемого ОМСУ муниципального образования Московской области иностранного ПО	Отраслевой	процент	40	25	10	5	5	5
Увеличение доли защищенных по требованиям безопасности информации информационных систем, используемых ОМСУ муниципального образования Московской области, в соответствии с категорией обрабатываемой информации, а также персональных компьютеров, используемых на рабочих местах работников, обеспеченных антивирусным программным обеспечением с регулярным обновлением соответствующих баз	Отраслевой	процент	95	97	100	100	100	100
Доля работников ОМСУ муниципального образования Московской области, обеспеченных средствами электронной подписи в соответствии с установленными требованиями	Отраслевой	процент	100	100	100	100	100	100
Доля документов служебной переписки ОМСУ муниципального образования Московской области и их подведомственных учреждений с ЦИОГВ и ГО Московской области, подведомственными ЦИОГВ и ГО Московской области организациями и учреждениями, не содержащих персональные данные и конфиденциальные сведения и направляемых исключительно в электронном виде с использованием МСЭД и средств электронной подписи	Отраслевой	процент	100	100	100	100	100	100

Увеличение доли граждан, использующих механизм получения государственных и муниципальных услуг в электронной форме	Указной	процент	80	85	85	85	85	85
Увеличение доли граждан, зарегистрированных в ЕСИА	Отраслевой	процент	70	75	80	80	80	80
Качественные услуги – Доля муниципальных (государственных) услуг, по которым нарушены регламентные сроки	Рейтинг-50	процент	2,2	2	2	2	2	2
Удобные услуги – Доля муниципальных (государственных) услуг, по которым заявления поданы в электронном виде через региональный портал государственных и муниципальных услуг	Отраслевой	процент	85	85	90	90	90	90
Повторные обращения – Доля обращений, поступивших на портал «Добродел», по которым поступили повторные обращения	Рейтинг-50	процент	30	30	30	30	30	30
Отложенные решения – Доля отложенных решений от числа ответов, предоставленных на портале «Добродел» (по проблемам со сроком решения 8 р.д.)	Рейтинг-50	процент	30	30	30	30	30	30
Ответ вовремя – Доля жалоб, поступивших на портал «Добродел», по которым нарушен срок подготовки ответа	Рейтинг-50	процент	10	5	5	5	5	5
Доля ОМСУ муниципального образования Московской области и их подведомственных учреждений, использующих региональные межведомственные информационные системы поддержки обеспечивающих функций и контроля результативности деятельности	Отраслевой	процент	96	98	100	100	100	100

Доля используемых в деятельности ОМСУ муниципального образования Московской области информационно-аналитических сервисов ЕИАС ЖКХ МО	Показатель регионального проекта	процент	80	90	100	100	100	100
Доля муниципальных дошкольных образовательных организаций и муниципальных общеобразовательных организаций в муниципальном образовании Московской области, подключенных к сети Интернет на скорости: для дошкольных образовательных организаций – не менее 2 Мбит/с; для общеобразовательных организаций, расположенных в городских поселениях и городских округах, – не менее 100 Мбит/с; для общеобразовательных организаций, расположенных в сельских населенных пунктах, – не менее 50 Мбит/с	Показатель регионального проекта	процент	100	100	100	100	100	100
Доля образовательных организаций, у которых есть широкополосный доступ к сети Интернет (не менее 100 Мбит/с), за исключением дошкольных	Указной	процент	0	30	50	60	70	70
Количество современных компьютеров (со сроком эксплуатации не более семи лет) на 100 обучающихся в общеобразовательных организациях муниципального образования Московской области	Показатель регионального проекта	единица	13,8	13,8	13,8	13,8	13,8	13,8
Доля муниципальных организаций в муниципальном образовании Московской области обеспеченных современными аппаратно-программными комплексами со средствами криптографической защиты информации	Показатель регионального проекта	процент	100	100	100	100	100	100

Количество муниципальных образований Московской области, в которых внедрена целевая модель цифровой образовательной среды в образовательных организациях, реализующих образовательные программы общего образования и среднего профессионального образования	Показатель регионального проекта	единица	1	1	1	1	1	1
Доля многоквартирных домов, имеющих возможность пользоваться услугами проводного и мобильного доступа в информационно-телекоммуникационную сеть Интернет на скорости не менее 1 Мбит/с, предоставляемыми не менее чем 2 операторами связи	Обращение Губернатора Московской области	процент	77	78	79	80	81	81
Доля муниципальных учреждений культуры, обеспеченных доступом в информационно-телекоммуникационную сеть Интернет на скорости: для учреждений культуры, расположенных в городских населенных пунктах, – не менее 50 Мбит/с; для учреждений культуры, расположенных в сельских населенных пунктах, – не менее 10 Мбит/с	Отраслевой	процент	100	100	100	100	100	100
Внедрена целевая модель цифровой образовательной среды в общеобразовательных организациях и профессиональных образовательных организациях во всех субъектах Российской Федерации	Показатель регионального проекта	единица	3	3	15	28	28	28



## Муниципальная программа «Архитектура и градостроительство» (16)


Цель программы – определение приоритетов и формирование политики пространственного развития городского округа Воскресенск, обеспечивающей градостроительными средствами преодоление негативных тенденций в застройке поселений городского округа, повышение качества жизни населения, формирование условий для устойчивого градостроительного развития

На реализацию муниципальной программы предусматриваются средства в сумме:

в 2021 году – 2 867,0 тыс. рублей;

в 2022 году – 2 867,0 тыс. рублей;

в 2023 году – 2 867,0 тыс. рублей.



Показатель реализации мероприятий муниципальной программы	Тип показателя	Единица измерения	Отчетный базовый период	Планируемое значение показателя по годам реализации					
				2020 год	2021 год	2022 год	2023 год	2024 год	2025-год
Показатель 1. Наличие утвержденного в актуальной версии генерального плана городского округа (внесение изменений в генеральный план городского округа)	Отраслевой (показатель ГП)	да/нет	нет	да	нет	нет	нет	нет	нет
Показатель 2. Наличие утвержденных в актуальной версии Правил землепользования и застройки городского округа (внесение изменений в Правила землепользования и застройки городского округа)	Отраслевой (показатель ГП)	да/нет	да	да	нет	да	нет	нет	нет
Показатель 3. Наличие утвержденных нормативов градостроительного проектирования городского округа (внесение изменений в нормативы градостроительного проектирования городского округа)	Отраслевой (показатель ГП)	да/нет	да	да	да	да	да	да	да
Показатель 1. Количество ликвидированных самовольных, недостроенных и аварийных объектов на территории муниципального образования Московской области	Рейтинг -50	Ед.	0	7	0	0	0	0	0

**Муниципальная программа  
«Формирование современной  
комфортной городской среды» (17)**




Цель программы – Обеспечение комфортного, безопасного проживания, повышение качества жизни и обеспечение доступности территорий общего пользования в городском округе Воскресенск.

На реализацию муниципальной программы предусматриваются средства в сумме:

в 2021 году – 385 635,2 тыс. рублей;

в 2022 году – 303 843,9 тыс. рублей;

в 2023 году – 233 456,9 тыс. рублей.



Планируемые результаты реализации муниципальной программы (подпрограммы)	Тип показателя	Единица измерения	Базовое значение показателя на начало реализации программы	Планируемое значение по годам реализации				
				2020 год	2021 год	2022 год	2023 год	2024-2025 год
Количество благоустроенных общественных территорий (пространств) (в разрезе видов территорий), в том числе: - зоны отдыха; пешеходные зоны; набережные; - скверы; - площади; -парки	Указ 204	единиц	-	3	1	1	1	1
Количество разработанных концепций благоустройства общественных территорий	Указ 204	единиц	-	3	0	0	0	0
Количество разработанных проектов благоустройства общественных территорий	Указ 204	единиц	-	0	-	-	-	-
Количество установленных детских игровых площадок	Обращение Губернатора Московской области	единиц	-	12	11	10	9	8
Обеспеченность обустроенными дворовыми территориями	Обращение Губернатора Московской области	%/ед.	-	74,51/23	85,78/23	95,59/20	95,59/20	95,59/20
Количество объектов электросетевого хозяйства, систем наружного и архитектурно-художественного освещения на которых реализованы мероприятия по устройству и капитальному ремонту	Отраслевой показатель (показатель госпрограммы)	единиц	-	22	20	21	21	21

Доля граждан, принявших участие в решении вопросов развития городской среды от общего количества граждан в возрасте от 14 лет	Указ 204	%		12	15	20	25	30
Доля реализованных комплексных проектов благоустройства общественных территорий в общем количестве реализованных в течение планового года проектов благоустройства общественных территории	Соглашение с ФОИВ	единиц	-	100	100	100	100	100
Реализованы проекты победителей Всероссийского конкурса лучших проектов создания комфортной городской среды в малых городах и исторических поселениях, не менее единицы.	Соглашение с ФОИВ	единиц	-	-	-	-	-	-
Соответствие нормативу обеспеченности парками культуры и отдыха	макропоказатель	%	-	32	32	32	32	32
Увеличение числа посетителей парков культуры и отдыха	Обращение Губернатора Московской области	%	-	105	108	110	113	115
Увеличение площади асфальтового покрытия дворовых территорий		Кв.м.	11680	5320	1720	620	620	620
Доля освещенных улиц, проездов, набережных в границах населенных пунктов городских округов		%	99,37	100	100	100	100	100
Количество отремонтированных подъездов МКД	Обращение Губернатора Московской области	единиц	48	56	-	-	-	-
Количество МКД, в которых проведен капитальный ремонт в рамках региональной программы	Обращение Губернатора Московской области	единиц	-	-	-	-	-	-

**Муниципальная программа  
«Строительство объектов  
социальной инфраструктуры» (18)**



Цель программы – повышение уровня комфортного проживания и обеспеченности населения городского округа Воскресенск объектами социального назначения

На реализацию муниципальной программы предусматриваются средства в сумме:

в 2021 году – 4 000,0 тыс. рублей;

в 2022 году – 80 000,0 тыс. рублей;

в 2023 году – 123 824,0 тыс. рублей.



№ п/п	Планируемые результаты реализации муниципальной программы	Тип показателя	Единица измерения	Базовое значение показателя (на начало реализации подпрограммы)	Планируемое значение показателя по годам реализации					№ основного мероприятия в перечне мероприятий муниципальной программы
					2020	2021	2022	2023	2024	
1.1	Количество введенных в эксплуатацию объектов физической культуры и спорта	Отраслевой показатель	Единица	0	0	1	0	0	0	P5

## Муниципальная программа «Переселение граждан из аварийного жилищного фонда» (19)

Цель программы – обеспечение расселения многоквартирных домов, признанных в установленном законодательством Российской Федерации порядке аварийными и подлежащими сносу или реконструкции, в связи с физическим износом в процессе эксплуатации, создание безопасных и благоприятных условий проживания граждан и внедрение ресурсосберегающих, энергоэффективных технологий, финансовое и организационное обеспечение переселения граждан из непригодного для проживания жилищного фонда

На реализацию муниципальной программы предусматриваются средства в сумме:

в 2021 году – 27 566,4 тыс. рублей;

в 2022 году – 0,0 тыс. рублей;

в 2023 году – 0,0 тыс. рублей.





Показатель реализации мероприятий муниципальной программы	Тип показателя	Единица измерения	Отчетный базовый период	Планируемое значение показателя по годам реализации					
				2020	2021	2022	2023	2024	2025
Общая площадь аварийного фонда, подлежащая расселению до 01.09.2025, в том числе:	х	Квадратны х метров	-	726,30	0,00	0,00	0,00	0,00	<b>0,00</b>
Количество квадратных метров расселенного аварийного жилищного фонда за счет средств консолидированного бюджета	Отраслевой приоритетный показатель	Квадратны х метров	-	726,30	0,00	0,00	0,00	0,00	<b>0,00</b>
Количество квадратных метров расселенного аварийного жилищного фонда за счет внебюджетных источников	Отраслевой приоритетный показатель	Квадратны х метров	-	0,00	0,00	0,00	0,00	0,00	<b>0,00</b>
Количество квадратных метров расселенного аварийного жилищного фонда	Соглашение с федеральным органом исполнительной власти	Квадратны х метров	-	0,00	0,00	0,00	0,00	0,00	<b>0,00</b>
Количество граждан, расселенных из аварийного жилищного фонда	Соглашение с федеральным органом исполнительной власти	Человек	-	0,00	0,00	0,00	0,00	0,00	<b>0,00</b>
Количество переселенных жителей из аварийного жилищного фонда	Обращение губернатора Московской области	Человек	-	6	0	0	0	0	<b>0</b>
Количество граждан, переселенных из аварийного жилищного фонда	<b>Обращение губернатора Московской области</b>	<b>Человек</b>	<b>-</b>	<b>66</b>	<b>0</b>	<b>0</b>	<b>0</b>	<b>0</b>	<b>0</b>



## Информация об общественно значимых проектах, реализуемых на территории городского округа Воскресенск в 2021-2023 годах



Наименование проекта, место реализации	Объем финансирования, всего (тыс.руб.)	по годам:					Срок ввода объектов	Результаты реализации проекта
		2019 год	2020 год	2021 год	2022 год	2023 год		
Проведение капитального ремонта, технического переоснащения и благоустройства объектов культуры, находящихся в собственности муниципальных образований Объект: МУ ЦКиД «Москворецкий», по адресу: Московская область, г. Воскресенск, ул. Дзержинского, д. 32	177 331,2	0,0	0,0	0,0	26 315,8	151 015,4	2022 год	Увеличение числа посещений организаций культуры
Реализация программ формирования современной городской среды в части благоустройства общественных территорий Объект: Благоустройство объекта культурного наследия федерального значения «Усадьба Кривякино, парк с прудами», по адресу: Московская область, г. Воскресенск, ул. Лермонтова, д. 5	743 377,8	402 000,0	284 377,1	57 000,7	0,0	0,0	2021 год	Благоустройство территорий, повышения уровня комфортности проживания жителей
Мероприятия по сохранению объектов культурного наследия, находящихся в собственности муниципальных образований Объект: Реставрация объектов «Главный дом», «Флигель северный», и «Флигель южный», входящих в состав объекта культурного наследия федерального значения «Усадьба Кривякино, парк с прудами», по адресу: Московская область, г. Воскресенск, ул. Лермонтова, д. 5	156 904,0	0,0	0,0	20 629,0	68 138,0	68 137,0	2023 год	Увеличение доли объектов, в которых проведены работы по сохранению объектов культурного наследия



## Информация об общественно значимых проектах, реализуемых на территории городского округа Воскресенск в 2021-2023 годах



Наименование проекта, место реализации	Объем финансирования, всего (тыс.руб.)	по годам:					Срок ввода объектов	Результаты реализации проекта
		2019 год	2020 год	2021 год	2022 год	2023 год		
Проведение капитального ремонта в муниципальных общеобразовательных организациях Объект: МОУ «Средняя общеобразовательная школа № 4», по адресу: Московская область, г. Воскресенск, ул. Октябрьская, д. 9	112 435,0	85 159,0	37 944,0	0,0	0,0	0,0	2020 год	Количество отремонтированных общеобразовательных школ
Проведение капитального ремонта в муниципальных общеобразовательных организациях Объект: МОУ «Средняя общеобразовательная школа № 5», по адресу: Московская область, г. Воскресенск, ул. Московская, д. 23	127 278,0	97 101,0	42 518,0	0,0	0,0	0,0	2020 год	Количество отремонтированных общеобразовательных школ
Проведение капитального ремонта в муниципальных общеобразовательных организациях Объект: МОУ «Лицей № 22», по адресу: Московская область, г. Воскресенск, ул. Менделеева, д. 11	98 700,0	0,0	0,0	0,0	0,0	98 700,0	2023 год	Количество отремонтированных общеобразовательных школ
Проведение капитального ремонта в муниципальных дошкольных образовательных организациях Объект: МДОУ детский сад общеразвивающего вида № 10 «Спутник» (здание № 2), по адресу: Московская область, г. Воскресенск, ул. Дзержинского, д. 10	58 000,0	0,0	0,0	0,0	0,0	58 000,0	2023 год	Количество отремонтированных дошкольных образовательных организаций

## Информация об общественно значимых проектах, реализуемых на территории городского округа Воскресенск в 2021-2023 годах

Наименование проекта, место реализации	Объем финансирования, всего (тыс.руб.)	по годам:					Срок ввода объектов	Результаты реализации проекта
		2019 год	2020 год	2021 год	2022 год	2023 год		
<p>Капитальные вложения в муниципальные объекты физической культуры и спорта</p> <p>Объект: реконструкция комплексного спортивного сооружения (Стадион), по адресу: Московская область, г. Воскресенск, ул. Менделеева, д. 2</p>	211 824,0	0,0	8 000,0	0,0	80 000,0	123 824,0	2023 год	Обеспечение доступа населения к объектам спорта
<p>Проведение работ для возведения пожарного депо из быстровозводимых модульных конструкций полной заводской готовности (проектно-изыскательские работы, возведение фундамента, техническое присоединение инженерно-техническим сетям, благоустройство территории)</p> <p>Объект: Возведение пожарного депо из быстровозводимых модульных конструкций полной заводской готовности по адресу: Российская Федерация, Московская область, р-н Воскресенский муниципальный, городское поселение Воскресенск, г. Воскресенск, ориентир у дороги ул. Лопатинская</p>	16 346,7	0,0	4 900,5	11 446,2	0,0	0,0	2021 год	Повышение степени пожарной защищенности муниципального образования
<p>Строительство и реконструкция (модернизация) объектов питьевого водоснабжения</p> <p>Объект: Реконструкция ВЗУ Степаншино РЧВ Воскресенский м.р. с устройством 500 м.куб и установкой станции обезжелезивания; бурение доп.артскважин (ПИР) мощностью 500 м.куб. в сутки</p>	135 578,3	0,0	10 226,5	0,0	71 408,5	53 943,3	2023 год	Количество созданных и восстановленных ВЗУ, ВНС и станций водоподготовки

## Информация об общественно значимых проектах, реализуемых на территории городского округа Воскресенск в 2021-2023 годах

Наименование проекта, место реализации	Объем финансирования, всего (тыс.руб.)	по годам:					Срок ввода объектов	Результаты реализации проекта
		2019 год	2020 год	2021 год	2022 год	2023 год		
<p>Строительство и реконструкция объектов очистки сточных вод  <b>Объект:</b> Реконструкция очистных сооружений биологической очистки, мощностью 500 м.куб. в сутки, дер. Степанщино Воскресенский м.р. (в том числе ПИР)</p>	165 463,4	0,0	16 989,8	0,0	90 163,4	75 300,0	2023 год	Количество созданных и восстановленных объектов очистки сточных вод
<p>Строительство (реконструкция) канализационных коллекторов, канализационных насосных станций за счет средств местного бюджета  <b>Объект:</b> Реконструкция участка канализационного безнапорного коллектора по адресу: г. Воскресенск от жилого дома № 4 ул. Докторова станции перекачки (ПИР)</p>	3 650,7	0,0	0,0	3 650,7	0,0	0,0	2021 год	Количество построенных, реконструированных, отремонтированных коллекторов (участков), насосных станций
<p>Строительство (реконструкция) канализационных коллекторов, канализационных насосных станций  <b>Объект:</b> Реконструкция самотечного канализационного коллектора по адресу: г. Воскресенск, от жилого дома № 23 по ул. Мичурина до КНС ул. Коломенская, д.10</p>	13 355,1	0,0	5 435,1	7 920,0	0,0	0,0	2021 год	Количество построенных, реконструированных, отремонтированных коллекторов (участков), насосных станций

## Информация об общественно значимых проектах, реализуемых на территории городского округа Воскресенск в 2021-2023 годах

Наименование проекта, место реализации	Объем финансирования, всего (тыс.руб.)	по годам:					Срок ввода объектов	Результаты реализации проекта
		2019 год	2020 год	2021 год	2022 год	2023 год		
<b>Строительство (реконструкция) канализационных коллекторов, канализационных насосных станций</b> <b>Объект: Реконструкция самотечного канализационного коллектора по адресу: г. Воскресенск, от жилого дома № 28 ул. Маркина до КНС ул. Центральная, д.32А</b>	38 599,1	0,0	7 399,1	31 200,0	0,0	0,0	2021 год	Количество построенных, реконструированных, отремонтированных коллекторов (участков), насосных станций
<b>Строительство (реконструкция) канализационных коллекторов, канализационных насосных станций</b> <b>Объект: Реконструкция самотечного канализационного коллектора по адресу: г. Воскресенск, от ул. Победы вдоль жилого дома № ½ по ул. Октябрьская до КНС ул. Лермонтова, д.7а</b>	64 094,8	0,0	2 516,3	61 578,5	0,0	0,0	2021 год	Количество построенных, реконструированных, отремонтированных коллекторов (участков), насосных станций
<b>Строительство (реконструкция) канализационных коллекторов, канализационных насосных станций</b> <b>Объект: Реконструкция КНС по адресу: г. Воскресенск, ул. Лермонтова, д.7а</b>	38 838,9	0,0	0,0	0,0	6 854,9	31 984,0	2023 год	Количество построенных, реконструированных, отремонтированных коллекторов (участков), насосных станций

## Информация об общественно значимых проектах, реализуемых на территории городского округа Воскресенск в 2021-2023 годах

Наименование проекта, место реализации	Объем финансирования, всего (тыс.руб.)	по годам:					Срок ввода объектов	Результаты реализации проекта
		2019 год	2020 год	2021 год	2022 год	2023 год		
<p><b>Строительство и реконструкция объектов коммунальной инфраструктуры за счет средств местного бюджета</b>  <b>Объект: Техническое перевооружение газовой котельной и ГРП, расположенной по адресу: Московская область, Воскресенский район, пос.Хорлово, ул.Интернатская, д.5а за счет субсидий на осуществление капитальных вложений</b></p>	39 444,4	0,0	0,0	0,0	39 444,4	0,0	2022 год	Количество созданных и восстановленных объектов коммунальной инфраструктуры
<p><b>Строительство и реконструкция объектов коммунальной инфраструктуры за счет средств местного бюджета</b>  <b>Объект: Техническое перевооружение резервного хозяйства котельной, расположенной по адресу: Московская область, Воскресенский район, пгт Белоозерский, ул. Коммунальная, д.6 за счет субсидий на осуществление капитальных вложений</b></p>	3 917,5	0,0	3 917,5	0,0	0,0	0,0	2020 год	Количество созданных и восстановленных объектов коммунальной инфраструктуры
<p><b>Проектирование и строительство дошкольных образовательных организаций за счет средств местного бюджета</b>  <b>Объект: Проектирование и строительство дошкольных образовательных организаций ДДОУ на 140 мест пос. Белоозерский</b></p>	4 000,0	0,0	0,0	4 000,0	0,0	0,0	2021	Количество введенных в эксплуатацию объектов дошкольного образования

## Расходы бюджета городского округа Воскресенск с учетом целевых групп, планируемые к реализации в 2021 -2023 годах



### Муниципальная программа «Образование»

Выплата компенсации родительской платы за присмотр и уход за детьми, осваивающими образовательные программы дошкольного образования в организациях, осуществляющих образовательную деятельность :

2019 год – 51 456,0 тыс. руб. (5 757 человек);  
2020 год – 46 789,0 тыс. руб. (7 440 человек);  
2021 год – 46 684,0 тыс. руб. (7 791 человек);  
2022 год – 46 684,0 тыс. руб. (7 791 человек)  
2023 год – 46 684,0 тыс. руб. (7 791 человек)  
Постановление Правительства Московской области от 26.05.2014 № 378/17 (с изменениями)

### Муниципальная программа «Жилище»

Реализация мер социальной поддержки и социального обеспечения детей сирот и детей, оставшихся без попечения родителей, а также лиц из их числа :

2019 год – 42 407, 0 тыс. руб. (20 человек);  
2020 год – 47 520,0 тыс. руб. (22 человека)  
2021 год – 37 296,0 тыс. руб. (17 человек)  
2022 год – 17 551,0 тыс. руб. (8 человек)  
2023 год - 15 357,0 тыс. руб. (7 человек)  
Закон Московской области от 29.12.2007 № 248/2007-ОЗ (с изменениями)



# **Расходы бюджета городского округа Воскресенск с учетом целевых групп, планируемые к реализации в 2021 -2023 годах**



**Муниципальная программа  
«Социальная защита населения»  
Организация отдыха и  
здоровления детей и подростков:**  
2019 год – 15 922 тыс. руб.  
( 1 479 человек);  
2020 год – 15 819 тыс. руб.  
( 1 635 человек);  
2021 год – 15 819 тыс. руб.  
(1 635 человек);  
2022 год – 15 819 тыс. руб.  
(1 635 человек)  
2023 год – 15 819,0 тыс. руб.  
(1 635 человек)

**Постановление Правительства  
МО от 12.03.2012 № 269/8 (с  
изменениями)**

**Муниципальная программа  
«Социальная защита  
населения»  
Предоставление гражданам  
субсидий на оплату ЖКУ:**  
2019 год – 80 537,0 тыс. руб.  
( 3 254 семьи);  
2020 год – 78 166 тыс. руб.  
( 3 659 семьи);  
2021 год – 82 470,0 тыс. руб.  
(3 659 семьи);  
2022 год – 85 422,0 тыс. руб.  
(3 659 семьи);  
2023 год – 88 566,0 тыс. руб.  
( 3 659 семьи)  
**Закон Московской областной от  
13.07.2007 № 110/2007-ОЗ (с  
изменениями)**

# ДЕФИЦИТ БЮДЖЕТА ГОРОДСКОГО ОКРУГА ВОСКРЕСЕНСК

2021 году - 145 106,6 тыс.руб.

9,8%

2022 году - 0,0 тыс. рублей

0,0%

2023 году - 0,0 тыс. рублей

0,0%

# ДОЛГОВАЯ ПОЛИТИКА ГОРОДСКОГО ОКРУГА ВОСКРЕСЕНСК МОСКОВСКОЙ ОБЛАСТИ НА 2021 ГОД И НА ПЛАНОВЫЙ ПЕРИОД 2022 И 2023 ГОДОВ

Целью долговой политики городского округа является обеспечение потребностей в заемном финансировании, своевременном исполнении долговых обязательств при минимизации расходов на их обслуживание, а также поддержание объема и структуры муниципального долга на экономически безопасном уровне, обеспечивающем возможность гарантированного выполнения обязательств по его погашению и обслуживанию, позволяющем при этом решать задачи по достижению целей, поставленных в Указе Президента Российской Федерации от 7 мая 2018 года № 204 «О национальных целях и стратегических задачах развития Российской Федерации на период до 2024 года», от 21 июля 2020 года № 474 «О национальных целях развития Российской Федерации на период до 2030 года» и Послании Президента РФ Федеральному Собранию от 15.01.2020.

Основными задачами долговой политики являются:

- сбалансированность бюджета;
- поддержание объема муниципального долга городского округа на экономически безопасном уровне с учетом всех возможных рисков при соблюдении ограничений, установленных бюджетным законодательством Российской Федерации;
- обеспечение своевременного исполнения долговых обязательств в полном объеме;
- повышение эффективности управления долговыми обязательствами;
- обеспечение минимально возможной стоимости обслуживания долговых обязательств.
- сокращение рисков, связанных с осуществлением заимствований;
- повышение эффективности муниципальных заимствований городского округа;
- учет информации о муниципальном долге городского округа;
- формирование отчетности о муниципальных долговых обязательствах городского округа;
- раскрытие информации о муниципальном долге городского округа;
- обеспечение умеренной долговой нагрузки
- обеспечение соответствия размера дефицита бюджета городского округа требованиям, установленным бюджетным законодательством Российской Федерации.

Долговая политика определяет основные направления деятельности по управлению муниципальным долгом и направлена на обеспечение сбалансированности и долговой устойчивости местного бюджета посредством эффективного управления муниципальным долгом.



**ИСТОЧНИКИ ВНУТРЕННЕГО ФИНАНСИРОВАНИЯ ДЕФИЦИТА  
БЮДЖЕТА ГОРОДСКОГО ОКРУГА ВОСКРЕСЕНСК  
НА 2021 ГОД И НА ПЛАНОВЫЙ ПЕРИОД 2022 И 2023 ГОДОВ**

Наименование	2019 год Отчет консолидированный (тыс. рублей)	2020 год по состоянию на 01.11.2020 г	2021 год (тыс. рублей)	Плановый период (тыс. рублей)	
				2022 год	2023 год
<b>Дефицит(-), профицит (+) бюджета городского округа Воскресенск</b>	<b>-62 374,3</b>	<b>-514 643,3</b>	<b>-145 106,6</b>	<b>0,0</b>	<b>0,0</b>
Дефицит в процентах к общей сумме доходов без учета безвозмездных поступлений			9,8	0,0	0,0
<b>Источники внутреннего финансирования дефицитов бюджетов</b>	<b>20 084,4</b>	<b>122 300,0</b>	<b>145 106,6</b>	<b>0,0</b>	<b>0,0</b>
<b>Кредиты кредитных организаций в валюте Российской Федерации</b>	<b>20 084,4</b>	<b>122 300,0</b>	<b>145 106,6</b>	<b>0,0</b>	<b>0,0</b>
Получение кредитов от кредитных организаций в валюте Российской Федерации	<b>37 084,4</b>	162 000,0	215 106,6	215 106,6	215 106,6
Получение кредитов от кредитных организаций бюджетами городских округов в валюте Российской Федерации	<b>37 084,4</b>	162 000,0	215 106,6	215 106,6	215 106,6
Погашение кредитов, предоставленных кредитными организациями в валюте Российской Федерации	-17 000,0	-39 700,0	-70 000,0	-215 106,6	-215 106,6
Погашение бюджетами городских округов кредитов от кредитных организаций в валюте Российской Федерации	-17 000,0	-39 700,0	-70 000,0	-215 106,6	-215 106,6
<b>Изменение остатков средств на счетах по учету средств бюджетов</b>	<b>42 289,9</b>	<b>392 343,3</b>	<b>0,0</b>	<b>0,0</b>	<b>0,0</b>
Увеличение прочих остатков средств бюджетов	-7 183 174,7	-6 566 282,2	-6 465 280,3	-6 809 234,3	-6 739 750,7
Увеличение прочих остатков денежных средств бюджетов городских округов	-7 183 174,7	-6 566 282,2	-6 465 280,3	-6 809 234,3	-6 739 750,7
Уменьшение прочих остатков средств бюджетов	7 225 464,6	6 955 492,0	6 465 280,3	6 809 234,3	6 739 750,7
Уменьшение прочих остатков денежных средств бюджетов городских округов	7 225 464,6	6 955 492,0	6 465 280,3	6 809 234,3	6 739 750,7

## ДОЛГОВАЯ ПОЛИТИКА ГОРОДСКОГО ОКРУГА ВОСКРЕСЕНСК МОСКОВСКОЙ ОБЛАСТИ **2019-2023**

### I. Привлечение заимствований

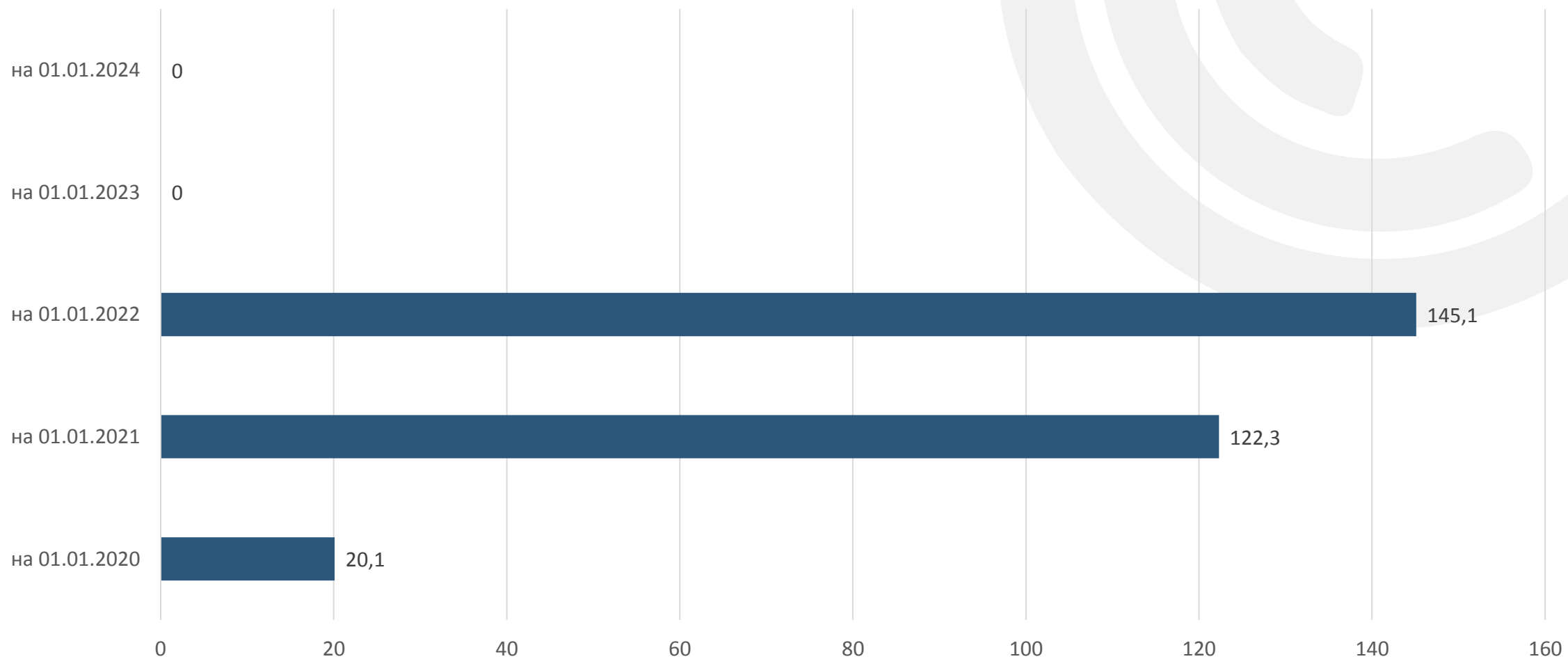
№ п/п	Виды заимствований	Объем привлечения средств, тыс. рублей				
		2019 год	2020 год	2021 год	2022 год	2023 год
1.	Кредитные договоры и соглашения, заключенные от имени городского округа Воскресенск	37 084,4	162 000,0	215 106,6	215 106,6	215 106,6
	<b>ИТОГО</b>	<b>37 084,4</b>	<b>162 000,0</b>	<b>215 106,6</b>	<b>215 106,6</b>	<b>215 106,6</b>

### II. Погашение заимствований

№п/п	Виды заимствований	Объем средств, направляемых на погашение основной суммы долга, тыс. рублей				
		2019 год	2020 год	2021 год	2022 год	2023 год
1.	Кредитные договоры и соглашения, заключенные от имени городского округа Воскресенск	17 000,0	39 700,0	70 000,0	215 106,6	215 106,6
	<b>ИТОГО</b>	<b>17 000,0</b>	<b>39 700,0</b>	<b>70 000,0</b>	<b>215 106,6</b>	<b>215 106,6</b>



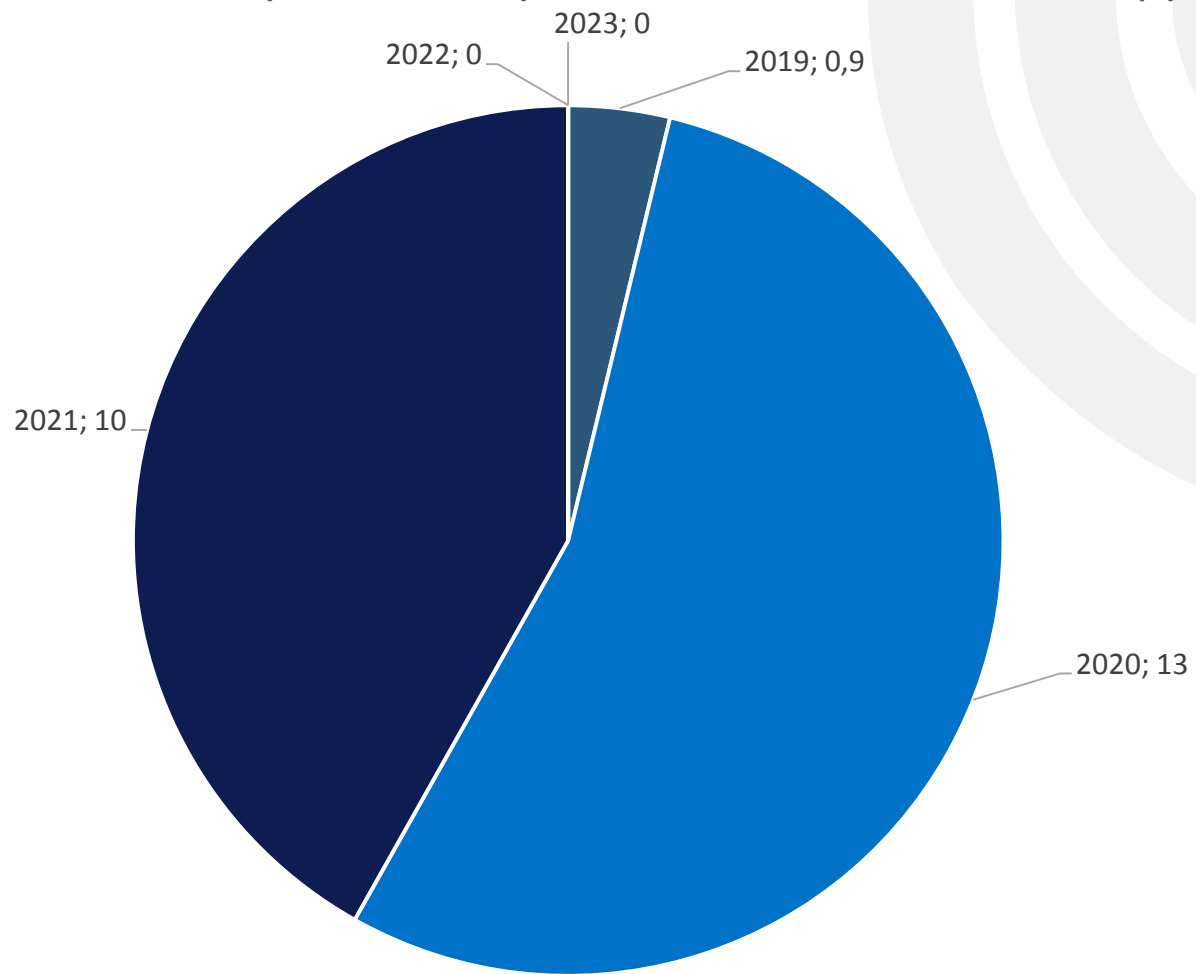
## Муниципальный долг, млн. рублей



■ Муниципальный долг, млн. рублей



# Расходы на обслуживание муниципального долга, в млн. руб.



■ 2019 ■ 2020 ■ 2021 ■ 2022 ■ 2023



# КОНТАКТНАЯ ИНФОРМАЦИЯ



**БОНДАРЕВА ЕЛЕНА  
АЛЕКСАНДРОВНА**

Начальник управления

Телефон 8 496 441 15 66

Личный прием:

последняя среда месяца

с 15-00 до 17-00 часов



**АНДРОСОВА ОЛЬГА  
ЮРЬЕВНА**

Заместитель начальника управления


Телефон 8 496 442 14 25



**УВАРОВА ЕЛЕНА  
БОРИСОВНА**

Заместитель начальника управления -  
начальник отдела главного  
распорядителя бюджетных средств

Телефон 8 496 442 41 32



## **ГРАФИК РАБОТЫ:**

**понедельник-четверг**

**с 8-30 до 17-30**

**пятница, с 8-30 до 16-15,**

**обеденный перерыв**

**с 13-00 до 13-45**







# СПАСИБО



[FO@VOS-MO.RU](mailto:FO@VOS-MO.RU)



**INSTAGRAM:** [HTTPS://INSTAGRAM.COM/FINANCY\\_VOS\\_MO](https://instagram.com/financy_vos_mo)

**FACEBOOK:** [HTTPS://WWW.FACEBOOK.COM/GROUPS//594136748102744/](https://www.facebook.com/groups//594136748102744/)

**АДРЕС:140200, МОСКОВСКОЙ ОБЛАСТИ, Г. ВОСКРЕСЕНСК, ПЛ. ЛЕНИНА Д.3**