



ФИНАНСОВОЕ УПРАВЛЕНИЕ
АДМИНИСТРАЦИИ ГОРОДСКОГО
ОКРУГА ВОСКРЕСЕНСК
МОСКОВСКОЙ ОБЛАСТИ



«БЮДЖЕТ ДЛЯ ГРАЖДАН» НА 2022 ГОД И ПЛАНОВЫЙ ПЕРИОД 2023 И 2024 ГОДОВ

РАЗРАБОТАН

НА ОСНОВЕ УТВЕРЖДЕННОГО РЕШЕНИЯ О
БЮДЖЕТЕ ГОРОДСКОГО ОКРУГА ВОСКРЕСЕНСК
МОСКОВСКОЙ ОБЛАСТИ НА 2022 ГОД И НА
ПЛАНОВЫЙ ПЕРИОД 2023 И 2024 ГОДОВ (РЕШЕНИЕ
СОВЕТА ДЕПУТАТОВ ГОРОДСКОГО ОКРУГА
ВОСКРЕСЕНСК МОСКОВСКОЙ ОБЛАСТИ ОТ
10.12.2021 №457/58)

УВАЖАЕМЫЕ ЖИТЕЛИ ГОРОДСКОГО ОКРУГА ВОСКРЕСЕНСК!

Представляем вашему вниманию «Бюджет для граждан», в котором в доступной форме изложено, на какие цели и в каком объеме направляются бюджетные ресурсы, какие результаты достигнуты. Жители округа должны не только знать, но и иметь возможность сделать выводы об эффективности расходов и их целевом использовании.

Бюджет для граждан разрабатывается для ознакомления граждан (заинтересованных пользователей) с задачами и приоритетными направлениями бюджетной политики, основными условиями формирования и исполнения бюджетов, источниками доходов бюджетов, обоснованиями бюджетных расходов, планируемыми и достигнутыми результатами использования бюджетных ассигнований, а также вовлечения граждан в обсуждение бюджетных решений.

Для граждан показатели бюджета городского округа Воскресенск на 2022 год и плановый период 2023 и 2024 годов представлены в виде графиков, диаграмм, слайдов и числовых значений, чтобы каждый без труда мог понять каким образом прогнозируется бюджет по доходам и расходам.

«Бюджет для граждан» направлен на получение обратной связи от граждан, которым интересны современные проблемы муниципальных финансов в городском округе Воскресенск.



СОДЕРЖАНИЕ

5 стр. Основные вехи появления бюджетов в финансовой жизни государств;

6 стр. Описание административно-территориального деления Воскресенска;

7 стр. Принцип прозрачности (открытости) бюджета

10 стр. Основные понятия и определения (гlossарий);

17 стр. Информация об основных показателях социально-экономического развития городского округа Воскресенск;

19 стр. Информация об основных задачах и приоритетах бюджетной политики;

20 стр. Информация о выполнении основных характеристик бюджета;

22 стр. Информация об объеме и структуре налоговых и неналоговых доходов, а также межбюджетных трансфертов поступивших в бюджет городского округа Воскресенск;

40 стр. Информация об удельном объеме налоговых и неналоговых доходов бюджета в расчете на душу населения в сравнении с другими муниципальными образованиями Московской области ;

41 стр. Информация о налоговых льготах и ставках налогов;

46 стр. Объем выпадающих доходов в связи с предоставлением налоговых льгот ;

47 стр. Сведения о расходах по разделам и подразделам классификации расходов бюджета;

59 стр. Информация о расходах бюджета в разрезе муниципальных программ с указанием планируемых целевых показателей программ в динамике;

146 стр. Информация о расходах бюджета с учетом интересов целевых групп пользователей;

148 стр. Информация об общественно-значимых проектах, строительстве (реконструкция), реализуемых на территории городского округа Воскресенск Московской области;

166 стр. Дефицит бюджета, политика в области муниципального долга;

168 стр. Контактная информация.



ОСНОВНЫЕ ВЕХИ ПОЯВЛЕНИЯ БЮДЖЕТОВ В ФИНАНСОВОЙ ЖИЗНИ ГОСУДАРСТВ

XVI-XVII вв.

- ✓ Англия, Палата общин – слово «бюджет» применяется в связи с представлением канцлером сведений о плановых и фактических расходах

Конец XVII в.

- ✓ «Бюджетом» стал называться документ, который содержал утверждаемый парламентом план доходов и расходов
- ✓ В России составлен первый бюджет в виде сметы государственных доходов и расходов

XIX в.

- ✓ Объемы государственных средств увеличиваются, бюджеты (планы доходов и расходов) становятся необходимостью
- ✓ В России определен порядок формирования «государственной росписи», роспись стала публиковаться

Начало XX в.

- ✓ К рассмотрению государственного бюджета привлечена 1-я Государственная Дума



ОПИСАНИЕ АДМИНИСТРАТИВНО-ТЕРРИТОРИАЛЬНОГО ДЕЛЕНИЯ ВОСКРЕСЕНСКА



ИСТОРИЯ ОБРАЗОВАНИЯ

С 1708 года Московская губерния делилась на 17 уездов, а сам уезд на волости. В те годы по территории нынешнего Воскресенска проходила граница Коломенского и Бронницкого уездов.

Такое административное деление продолжалось до 1929 года. В июне вышло постановление ВЦИК об образовании на территории РСФСР административно-территориальных объединений краевого и областного значения. Документ вступил в силу 1 октября 1929 года. Эта дата и считается официальной датой образования Московской области. Интересен тот факт, что изначально правительство образовало центрально - промышленную область в составе Тульской, Тверской, Рязанской и Московской областей, но позже отказалось от такого громоздкого и ненужного административного деления.

В июле 1929 года вышло постановление правительства об образовании на территории Московской области 10 округов и 144 районов. В августе 1929 года в каждом из них прошли съезды местного самоуправления, на которых были установлены границы и созданы органы власти. В пристанционном поселке Воскресенск и селе Виноградово (бывшее Алешино) также определили границы. Два района Воскресенский и Виноградовский на протяжении почти 30 лет существовали независимо друг от друга и лишь 1 января 1958 года объединились в один Воскресенский.



ПРЕОБРАЗОВАНИЕ РАЙОНА В ГОРОДСКОЙ ОКРУГ

В 2019 году на основании Закона Московской области от 18.04.2019 №57/2019-ОЗ «Об организации местного самоуправления на территории Воскресенского муниципального района» объединить территории городского поселения Белоозерский, городского поселения Воскресенск, городского поселения Хорлово, городского поселения им. Цюрупы, сельского поселения Ашитковское, сельского поселения Фединское (далее – поселения) без изменения границ Воскресенского муниципального района.

В состав территории Воскресенского муниципального района входят территории города, рабочих поселков и сельских населенных пунктов, не являющихся муниципальными образованиями.

Наделить муниципальное образование, образованное путем вышеуказанного изменения состава территории Воскресенского муниципального района, статусом городского округа (далее – городской округ Воскресенск).



Принцип прозрачности (открытости) бюджета (ст 36 БК РФ)



Обеспечение доступа к информации,
размещенной в "Интернет"



Обязательную открытость для общества и СМИ
проектов бюджетов, процедур рассмотрения
и принятия по проектам бюджетов



обязательное опубликование
в средствах массовой информации (СМИ)
утвержденных бюджетов и отчетов об их исполнении



Стабильность и (или) преемственность
бюджетной классификации Российской Федерации,
а также обеспечение сопоставимости показателей бюджета

Открытый бюджет

Бюджет для граждан

ОТКРЫТОСТЬ БЮДЖЕТА ГОРОДСКОГО ОКРУГА ВОСКРЕСЕНСК МОСКОВСКОЙ ОБЛАСТИ

Бюджет городского округа и отчет об исполнении бюджета публикуется в средствах массовой информации, размещается на официальном сайте Администрации городского округа Воскресенск и выносятся на публичные слушания в сроки, определенные бюджетным законодательством.

А также на официальном сайте публикуется «Бюджет для граждан» в соответствии с задачей, обозначенной в Бюджетном Послании Президента РФ от 13 июня 2013 г. в виде брошюр, либо в виде сведений.

Бюджет для граждан – это упрощенная версия бюджетного документа, которая использует неформальный язык и доступные форматы, чтобы облегчить для граждан понимание бюджета и реализации системы мер по повышению бюджетной грамотности и т.д.

Такая «упрощенная» версия содержит информационно-аналитический материал, доступный для широкого круга неподготовленных пользователей: основы бюджета и бюджетного процесса, исполнение бюджета, проект бюджета, государственные программы, публичные слушания и другая информация для граждан.

Источники размещения информации о бюджете:

Официальный сайт Администрации городского округа Воскресенск Московской области: www.vos-mo.ru

Официальное печатное издание: газета «Наше слово»



РЕЙТИНГ МУНИЦИПАЛЬНЫХ ОБРАЗОВАНИЙ МОСКОВСКОЙ ОБЛАСТИ ПО ОТКРЫТОСТИ БЮДЖЕТНЫХ ДАННЫХ ЗА 2021 ГОД

Наименование муницип-го образования	Итого	I ЭТАП - Характеристика первоначально утвержденного бюджета муниципального образования Московской области			II ЭТАП - Годовой отчет об исполнении бюджета муниципального образования Московской области			III ЭТАП - Исполнение бюджета муниципального образования Московской области и финансовый контроль		
		Место по субъекту	% от максимального количества баллов по этапу	Итого по этапу	Место по субъекту	% от максимального количества баллов по этапу	Итого по этапу	Место по субъекту	% от максимального количества баллов по этапу	Итого по этапу
Максимальное количество баллов	126		100%	44		100%	44		100%	38
ГО Воскресенск	110	5-6	95,5%	42	27-30	72,7%	32	8-10	94,7%	36

Какие бывают виды бюджетов?

БЮДЖЕТЫ

Бюджет семьи



Бюджет организаций



Бюджеты
публично-правовых
образований



Российской Федерации
(федеральный бюджет, бюджеты
государственных внебюджетных
фондов РФ)



субъектов
Российской Федерации
(региональные бюджеты,
бюджеты территориальных
фондов ОМС)



муниципальных
образований
(местные бюджеты)

ОСНОВНЫЕ ПОНЯТИЯ И ОПРЕДЕЛЕНИЯ

Бюджет – форма образования и расходования денежных средств, предназначенных для финансового обеспечения задач и функций органов местного самоуправления;

Бюджетный процесс – деятельность органов местного самоуправления по составлению и рассмотрению проекта бюджета, утверждению и исполнению бюджета, контролю за его исполнением, осуществлением бюджетного учета, рассмотрению и утверждению бюджетной отчетности и внешних проверок;

Межбюджетные трансферты – денежные средства, перечисляемые из одного бюджета бюджетной системы Российской Федерации другому



Доходы бюджета – поступающие в бюджет денежные средства, за исключением средств, являющихся источниками финансирования дефицита бюджета



Расходы бюджета – это выплачиваемые из бюджета денежные средства, за исключением средств, являющихся в соответствии с БК РФ источниками финансирования дефицита бюджета



Налоговые доходы – это часть доходов граждан и организаций, которые они обязаны заплатить государству (например, налог на доходы физических лиц, налог на имущество физических лиц, земельный налог и др.)

НЕНАЛОГОВЫЕ ДОХОДЫ – платежи за пользование имуществом, платежи в виде штрафов, санкций за нарушение законодательства

БЕЗВОЗМЕЗДНЫЕ ПОСТУПЛЕНИЯ – средства, которые поступают в бюджет безвозмездно (денежные средства, поступающие из вышестоящего бюджета (например, дотация из областного бюджета), а также безвозмездные перечисления от физических и юридических лиц)



на образование



Дорожный фонд



на жилищно-коммунальное хозяйство



на охрану окружающей среды



на физическую культуру и спорт



на культуру



на общегосударственные вопросы

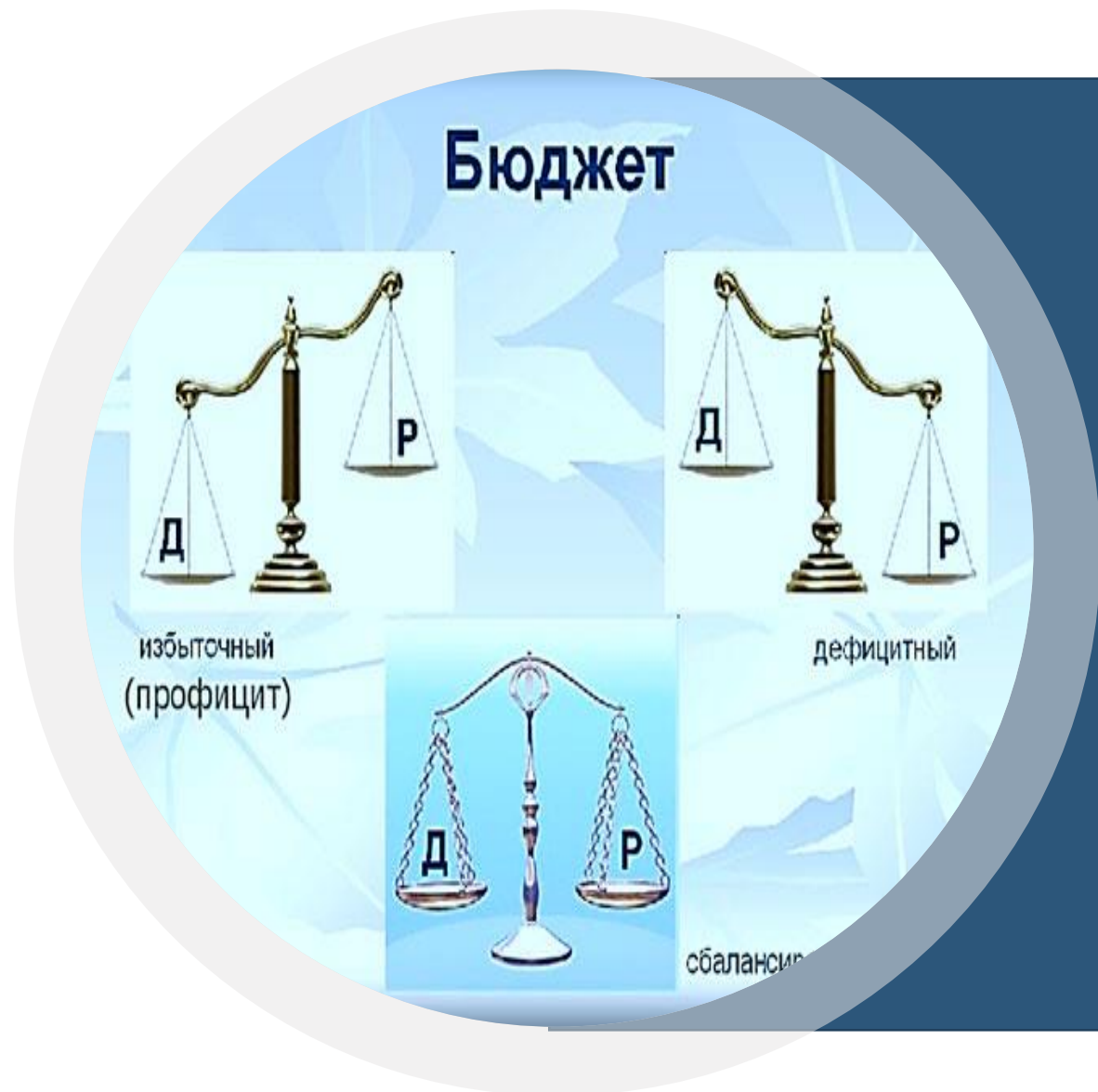
В ЗАВИСИМОСТИ ОТ СООТНОШЕНИЯ ДОХОДНОЙ И РАСХОДНОЙ ЧАСТЕЙ БЮДЖЕТА, МОЖНО ВЫДЕЛИТЬ СЛЕДУЮЩИЕ ВИДЫ БЮДЖЕТОВ

Профицитный бюджет – превышение доходов бюджета над его расходами (в указанном случае принимается решение как их использовать, например, накапливать резервы, остатки, либо погашать долг)

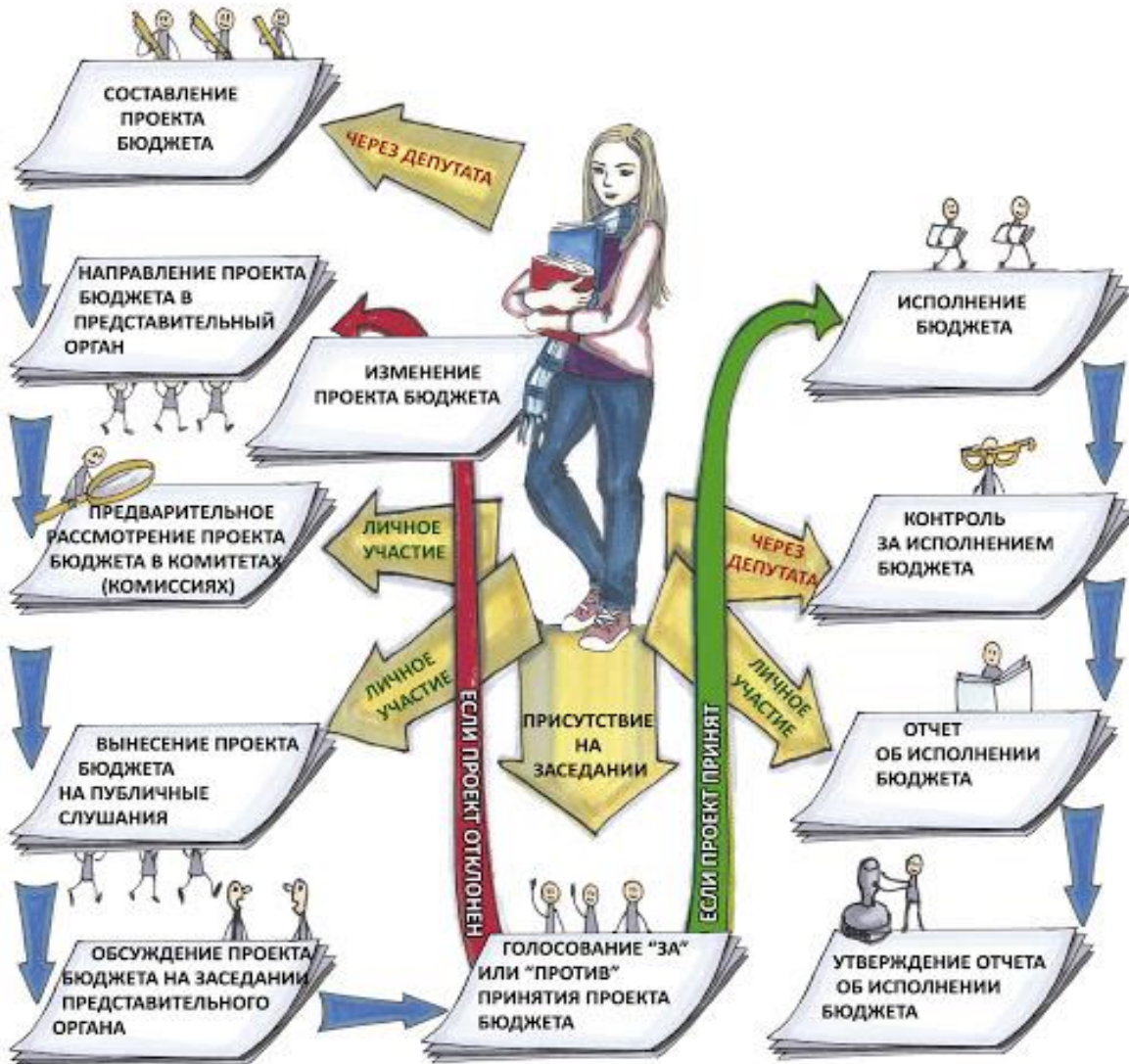
Дефицитный бюджет – превышение расходов бюджета над его доходами (в указанном случае принимается решение об источниках покрытия дефицита, например, использовать имеющиеся накопления, остатки, взять в долг)

Сбалансированность бюджета по доходам и расходам – основополагающее требование, предъявляемое к органам, составляющим и утверждающим бюджет.

Муниципальный долг – обязательства, возникающие из муниципальных заимствований, гарантий по обязательствам третьих лиц, другие обязательства в соответствии с видами долговых обязательств, принятые на себя муниципальным образованием;



УЧАСТИЕ В БЮДЖЕТНОМ ПРОЦЕССЕ И ВЛИЯНИЕ ГРАЖДАНИНА НА НЕГО



Участие граждан в бюджетном процессе

1. Гражданин и его участие в бюджетном процессе

Гражданин - как налогоплательщик

Гражданин - как получатель социальных гарантий

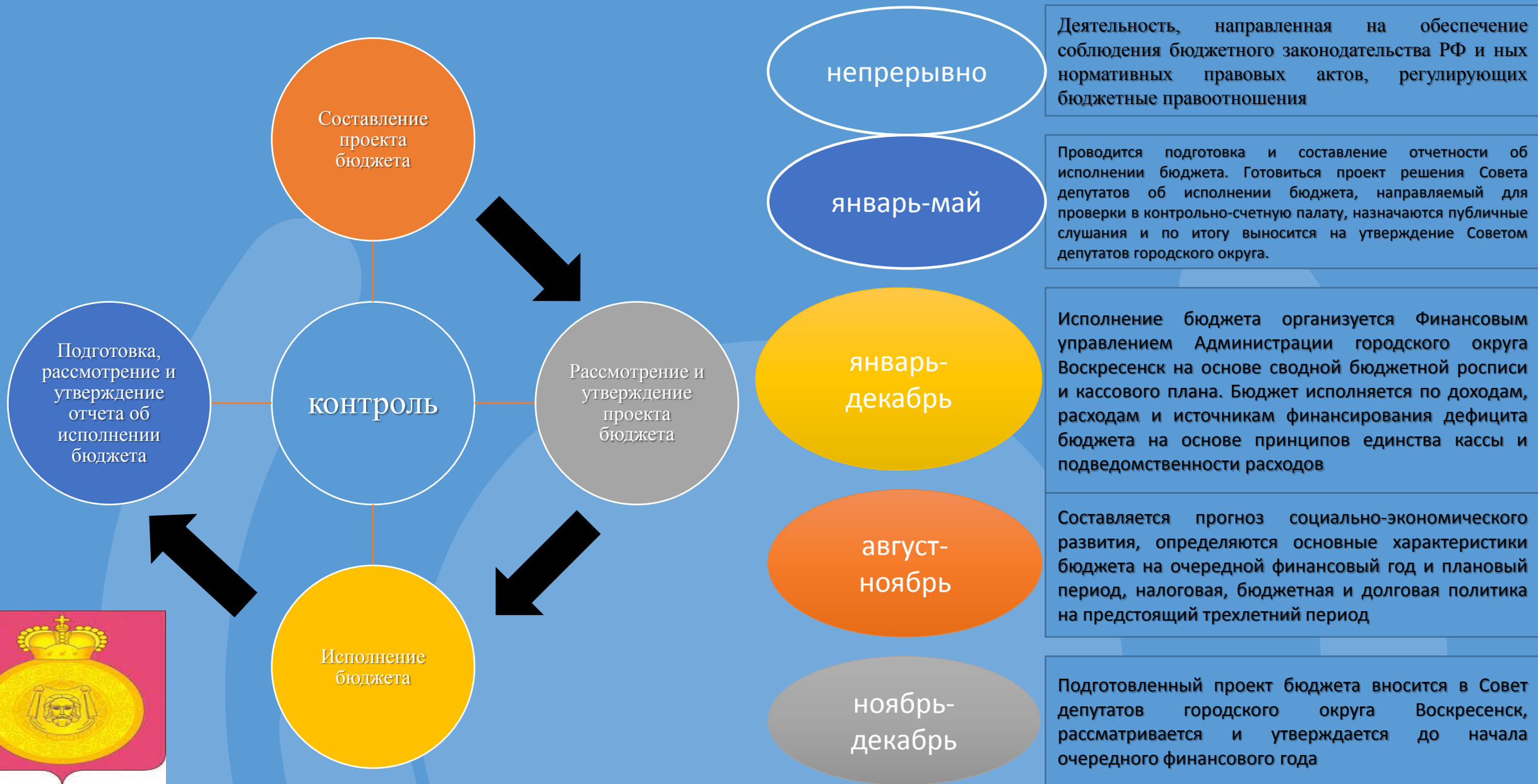
Помогает формировать доходную часть бюджета (налог на доходы физических лиц, транспортный налог, другие виды налогов)



БЮДЖЕТ

Получает социальные гарантии - расходная часть бюджета (образование, социальные выплаты и др.)

Этапы бюджетного процесса



СВЕДЕНИЯ, НЕОБХОДИМЫЕ ДЛЯ СОСТАВЛЕНИЯ ПРОЕКТА БЮДЖЕТА

Иные документы

Данные об исполнении бюджета в отчетном финансовом году и оценка ожидаемого исполнения в текущем

Объем межбюджетных трансфертов из областного бюджета

Проект бюджета городского округа Воскресенск Московской области

Реестр расходных обязательств

Прогноз социально-экономического развития городского округа Воскресенск

Основные направления бюджетной и налоговой политики

Муниципальные программы (проекты муниципальных программ) городского округа Воскресенск

ИНФОРМАЦИЯ ОБ ОСНОВНЫХ ПОКАЗАТЕЛЯХ СОЦИАЛЬНО-ЭКОНОМИЧЕСКОГО РАЗВИТИЯ ГОРОДСКОГО ОКРУГА ВОСКРЕСЕНСК

Наименование показателей	Единица измерения	Факт		% 2020 к 2021	Плановые показатели 2021 год	Ожидаемые итоги исполнения 2021 года	% ожидаемого исполнения к плану	Прогноз		
		2019 год	2020 год					2022 год	2023 год	2024 год
Фонд начисленной заработной платы всех работников	млн. руб.	16 353,4	17 232,8	105,4%	18 578,2	18 329,1	98,7%	19 835,0	21 335,6	22746,7
Справочно: Фонд заработной платы по крупным и средним организациям	млн. руб.	13 798,4	14 621,8	106%	15 663,3	15 663,3	100%	17 062,6	18 466,2	19 776,9
Справочно: Фонд заработной платы по малым предприятиям (включая микро предприятия) –данные приведены оценочно	млн. руб.	2 555,0	2 611,0	102,2%	2 665,8	2 665,8	100%	2 772,4	2 869,4	2 969,8
Среднемесячная заработная плата работников по крупным и средним организациям	млн. руб.	48 405,2	51 469,3	106,3%	56 242,7	55 409,2	98,5%	60 541,7	65 653,4	70 382,4
Объем отгруженных товаров собственного производства, выполненных работ и услуг собственными силами по промышленным видам деятельности	млн. руб.	50 032,8	52 316,5	103,7%	50 847,8	54 803,9	100%	56 912,2	59 093,4	61 361,0

ИНФОРМАЦИЯ О ВЫПОЛНЕНИИ ОСНОВНЫХ ПОКАЗАТЕЛЕЙ СОЦИАЛЬНО-ЭКОНОМИЧЕСКОГО РАЗВИТИЯ БЮДЖЕТА ГОРОДСКОГО ОКРУГА ВОСКРЕСЕНСК ЗА 2020 ГОД

Наименование показателей	Единица измерения	Факт		% 2020 к 2021	Плановые показатели 2021 год	Ожидаемые итоги исполнения 2021 года	% ожидаемого о исполнении к плану	Прогноз		
		2019 год	2020 год					2022 год	2023 год	2024 год
Численность постоянного населения (на конец года)	чел.	154 223	152 948	99,2%	151 889	151 889	100%	151 168	150 554	150 014
Справочно: Число родившихся	чел.	1 270	1 249	98,3%	1 200	1 200	100%	1 237	1 304	1 318
Справочно: Число умерших	чел.	2 135	2 644	123,8%	2 830	2 830	100%	2 767	2 750	2 749
Справочно: Миграционный прирост (убыль) населения	чел.	458	129	28,2%	581	581	100%	799	832	891
Ввод в эксплуатацию жилых домов, построенных за счет всех источников финансирования	тыс. кв. м. общей площади	120,62	92,54	76,7%	103,0	103,0	100%	100,0	100,0	100,0
Инвестиции в основной капитал за счет всех источников финансирования	млн. руб.	3 596,5	6 937,0	192,9%	7 214,9	7 214,9	100%	7 301,5	7 410,5	7 551,3

ИНФОРМАЦИЯ ОБ ОСНОВНЫХ ЗАДАЧАХ И ПРИОРИТЕТАХ БЮДЖЕТНОЙ ПОЛИТИКИ ГОРОДСКОГО ОКРУГА НА 2022 ГОД И ПЛАНОВЫЙ ПЕРИОД 2023 И 2024 ГОДОВ

Под долговой политикой понимается стратегия управления муниципальными заимствованиями городского округа Воскресенск Московской области, направленная на эффективное регулирование муниципального долга городского округа, поддержание его объема на оптимальном уровне, минимизацию стоимости его обслуживания и равномерного распределения во времени платежей, связанных с погашением и обслуживанием муниципального долга, а также снижения влияния долговой нагрузки на бюджет городского округа.

Долговая политика городского округа за 2020 год была направлена на:

- поддержание умеренной долговой нагрузки;
- обеспечение показателей долговой устойчивости на уровне, позволяющем отнести городской округ к группе муниципальных образований Московской области с высоким уровнем долговой устойчивости (согласно информации Министерства экономики и финансов Московской области, размещенной на официальном сайте).

По итогам 2020 года муниципальный долг городского округа Воскресенск Московской области составил 0,0 млн. рублей (за 2019 -147,8 млн. рублей).

Расходы бюджета на обслуживание муниципального долга городского округа по итогам 2020 года составили 0,7 млн. рублей, или 0,03% объема расходов бюджета городского округа, за исключением объема расходов, которые осуществляются за счет субвенций, предоставляемых из бюджетов вышестоящих уровней бюджетной системы. А в сравнении с 2019 годом снизились на 0,2 млн. рублей.

Муниципальный долг и расходы на его обслуживание не превышают предельных показателей и соответствуют требованиям и нормам Бюджетного законодательства.

Расчеты по долговым обязательствам муниципального образования производились своевременно и в полном объеме. Возникновения просроченных долговых обязательств не допускалось.

Основными задачами и приоритетами долговой политики являются:

- -минимизация рисков, связанных с осуществлением заимствований;
- -своевременное и полное погашение муниципальных долговых обязательств;
- -учет информации о муниципальном долге городского округа;
- -формирование отчетности о муниципальных долговых обязательствах городского округа;
- -обеспечение соответствия размера дефицита бюджета городского округа требованиям, установленным бюджетным законодательством Российской Федерации;
- -раскрытие информации о муниципальном долге городского округа.

Информации о долговой политике городского округа является открытой и общедоступной.

Сведения о муниципальных долговых обязательствах размещаются на официальном сайте городского округа в информационно-телекоммуникационной сети «Интернет»

<https://vos-mo.ru/napravleniya/finansy/sostoyanie-munitsipalnogo-dolga/>.



ИНФОРМАЦИЯ ОБ ОСНОВНЫХ ХАРАКТЕРИСТИКАХ БЮДЖЕТА НА ОЧЕРЕДНОЙ ФИНАНСОВЫЙ ГОД И НА ПЛАНОВЫЙ ПЕРИОД (МЛН. РУБЛЕЙ)

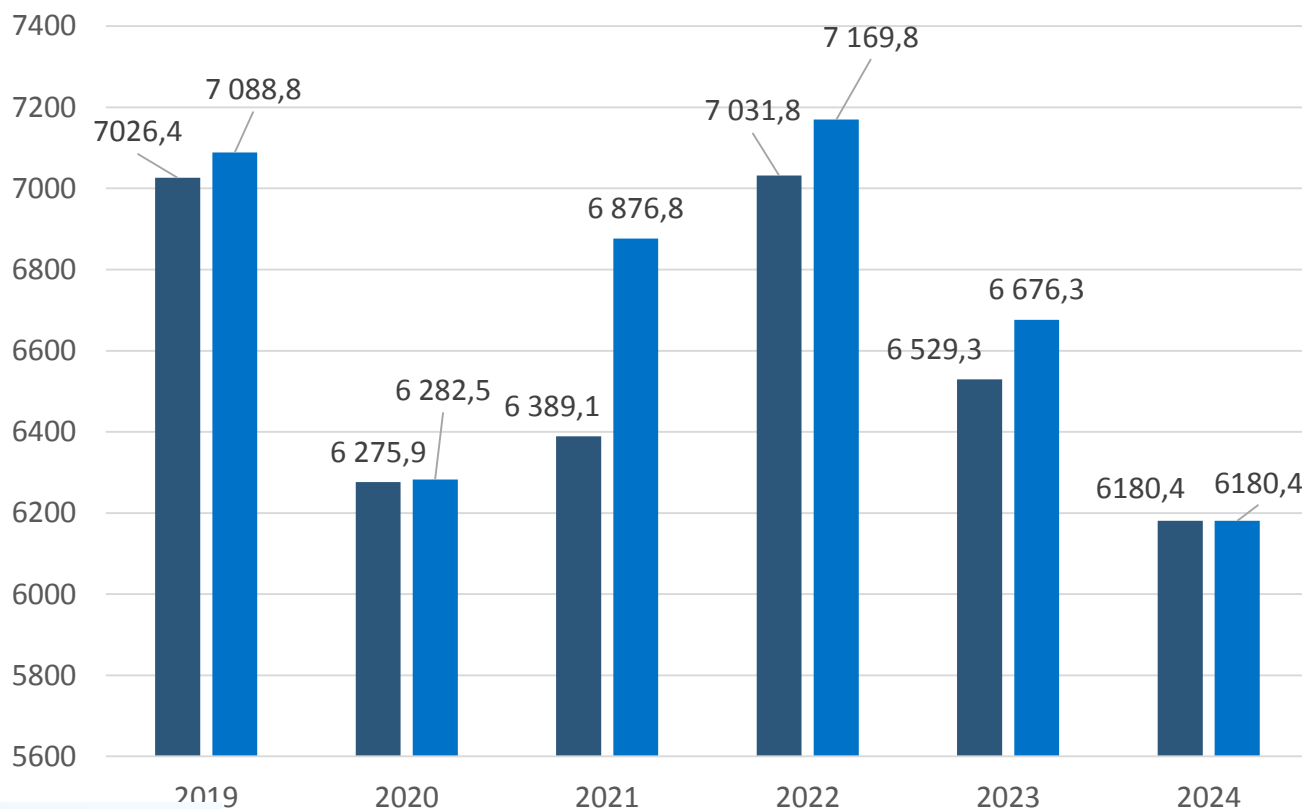
№ п/п	Наименование показателей	Отчет 2019 год	Отчет 2020 год	Плановые значения 2021 год	Ожидаемое исполнение 2021 год	Решение Совета депутатов городского округа Воскресенск Московской области от 10.12.2021 № 457/58 "О бюджете городского округа Воскресенск Московской области на 2022 год и на плановый период 2023 и 2024 годов"				
						План 2022	Сравнение 2022 к 2021 году (%)	Сравнение 2022 к 2020 году (%)	План 2023	План 2024
I	Общий объем ДОХОДОВ,	7 026,4	6 275,9	6 389,1	6 389,1	7 031,8	110,1	112,0	6 529,3	6 180,4
	в том числе									
	налоговые и неналоговые ДОХОДЫ	3 095,4	3 375,9	3 354,5	3 354,5	3 642,0	108,6	107,9	3 445,0	3 328,0
	безвозмездные поступления	3 931,0	2 900,0	3 034,6	3 034,6	3 389,8	111,7	116,9	3 084,3	2 852,4
II	РАСХОДЫ	7 088,8	6 282,5	6 876,8	6 876,8	7 169,8	104,3	114,1	6 676,3	6 180,4
	ДЕФИЦИТ/ПРОФИЦИТ	-62,4	-6,6	-487,7	-487,7	-138,0	28,3	2 090,9	-147,0	0,0
	Прогноз объема муниципального долга	147,8	0,0	312,0	312,0	312,0	100,0	0,0	338,9	441,5



ОСНОВНЫЕ ХАРАКТЕРИСТИКИ БЮДЖЕТА ГОРОДСКОГО ОКРУГА ВОСКРЕСЕНСК

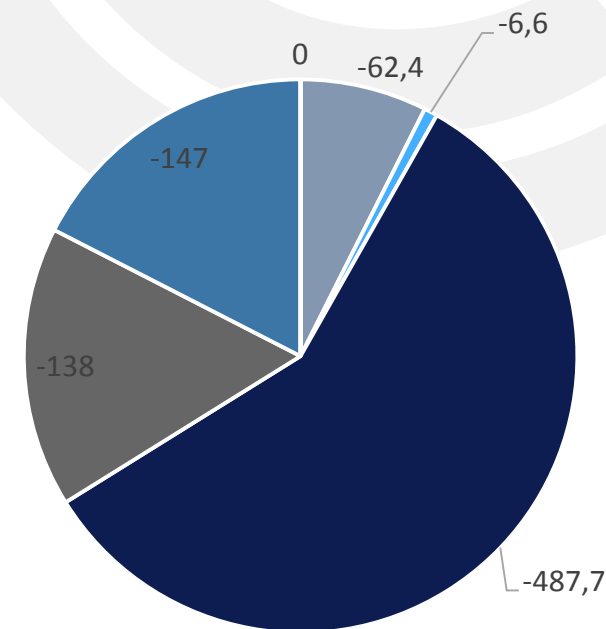
(В МЛН. РУБЛЯХ)

Доходы/расходы бюджета



■ доходы ■ расходы

дефицит/профицит



■ 2019 ■ 2020 ■ 2021 ■ 2022 ■ 2023 ■ 2024



ИНФОРМАЦИЯ ОБ ОБЪЕМЕ И СТРУКТУРЕ НАЛОГОВЫХ И НЕНАЛОГОВЫХ ДОХОДОВ, А ТАКЖЕ МЕЖБЮДЖЕТНЫХ ТРАНСФЕРТОВ, ПОСТУПИВШИХ В БЮДЖЕТ ГОРОДСКОГО ОКРУГА ВОСКРЕСЕНСК

Коды	Наименование доходов	Факт 2019 год	Факт 2020 год	Плановые значения 2021 год, тыс. рублей	Прогноз на очередной финансовый и плановый период		
					2022	2023	2024
	НАЛОГОВЫЕ И НЕНАЛОГОВЫЕ ДОХОДЫ	3 095 406,9	3 375 919,4	3 601 157,6	3 642 019,0	3 445 440,0	3 328 023,0
000 1 01 00000 00 0000 000	НАЛОГИ НА ПРИБЫЛЬ, ДОХОДЫ				2 678 539,5	2 385 818,0	2 188 612,0
000 1 01 02000 01 0000 110	Налог на доходы физических лиц	2 079 746,0	2 502 039,3	2 564 982,9	2 678 539,5	2 385 818,0	2 188 612,0
000 1 01 02010 01 0000 110	Налог на доходы физических лиц с доходов, источником которых является налоговый агент, за исключением доходов, в отношении которых исчисление и уплата налога осуществляется в соответствии со статьями 227,227.1 и 228 Налогового кодекса Российской Федерации				2 587 752,9	2 295 468,0	2 107 793,0
000 1 01 02040 01 0000 110	Налог на доходы физических лиц в виде фиксированных авансовых платежей с доходов, полученных физическими лицами, являющимися иностранными гражданами, осуществляющими трудовую деятельность по найму на основании патента в соответствии со статьей 227.1 Налогового кодекса Российской Федерации				53 290,0	57 730,0	50 756,0
000 1 01 02080 01 0000 110	Налог на доходы физических лиц в части суммы налога, превышающей 650 000 рублей, относящейся к части налоговой базы, превышающей 5 000 000 рублей (за исключением налога на доходы физических лиц с сумм прибыли контролируемой иностранной компании, в том числе фиксированной прибыли контролируемой иностранной компании)				37 496,6	32 620,0	30 063,0

Коды	Наименование доходов	Фактическое исполнение 2019 год	Фактическое исполнение 2020 год	Плановые значения 2021 год, тыс. рублей	Прогноз на очередной финансовый и плановый период		
					2022	2023	2024
000 1 03 00000 00 0000 000	НАЛОГИ НА ТОВАРЫ (РАБОТЫ, УСЛУГИ), РЕАЛИЗУЕМЫЕ НА ТЕРРИТОРИИ РОССИЙСКОЙ ФЕДЕРАЦИИ	50 192,1	474 803,9	60 433,0	61 319,1	59 900,3	63 375,5
000 1 03 02231 01 0000 110	Доходы от уплаты акцизов на дизельное топливо, подлежащие распределению между бюджетами субъектов Российской Федерации и местными бюджетами с учетом установленных дифференцированных нормативов отчислений в местные бюджеты (по нормативам, установленным федеральным законом о федеральном бюджете в целях формирования дорожных фондов субъектов Российской Федерации)				27 724,3	26 799,3	27 903,4
000 1 03 02241 01 0000 110	Доходы от уплаты акцизов на моторные масла для дизельных и (или) карбюраторных (инжекторных) двигателей, подлежащие распределению между бюджетами субъектов Российской Федерации и местными бюджетами с учетом установленных дифференцированных нормативов отчислений в местные бюджеты (по нормативам, установленным федеральным законом о федеральном бюджете в целях формирования дорожных фондов субъектов Российской Федерации)				153,4	150,1	161,2
000 1 03 02251 01 0000 110	Доходы от уплаты акцизов на автомобильный бензин, подлежащие распределению между бюджетами субъектов Российской Федерации и местными бюджетами с учетом установленных дифференцированных нормативов отчислений в местные бюджеты (по нормативам, установленным федеральным законом о федеральном бюджете в целях формирования дорожных фондов субъектов Российской Федерации)				36 917,9	36 271,7	38 891,8
000 1 03 02261 01 0000 110	Доходы от уплаты акцизов на прямогонный бензин, подлежащие распределению между бюджетами субъектов Российской Федерации и местными бюджетами с учетом установленных дифференцированных нормативов отчислений в местные бюджеты (по нормативам, установленным федеральным законом о федеральном бюджете в целях формирования дорожных фондов субъектов Российской Федерации)				-3 476,5	-3 320,8	-3 580,9

Коды	Наименование доходов	Фактическое исполнение 2019 год	Фактическое исполнение 2020 год	Плановые значения 2021 год, тыс. рублей	Прогноз на очередной финансовый и плановый период		
					2022	2023	2024
000 1 05 00000 00 0000 000	НАЛОГИ НА СОВОКУПНЫЙ ДОХОД				308 000,0	386 254,0	450 591,0
000 1 05 01000 00 0000 110	Налог, взимаемый в связи с применением упрощенной системы налогообложения	155 254,5	150 066,7	226 096,0	250 000,0	318 691,0	377 820,0
	Единый налог на вмененный доход для отд. Видов деятельности	63 814,7	50 583,9	13 779,0			
	Единый сельскохозяйственный налог	322,1	247,4	0,0			
000 1 05 04000 02 0000 110	Налог, взимаемый в связи с применением патентной системы налогообложения	20 292,8	21 480,2	50 780,0	58 000,0	67 563,0	72 771,0
000 1 06 00000 00 0000 000	НАЛОГИ НА ИМУЩЕСТВО	450 461,6	358 541,3	400 886,0	389 924,0	408 373,0	413 890,0
000 1 06 01000 00 0000 110	Налог на имущество физических лиц	77 017,4	85 500,0	88 670,8	102 924,0	108 173,0	113 690,0
000 1 06 01020 04 0000 110	Налог на имущество физических лиц, взимаемый по ставкам, применяемым к объектам налогообложения, расположенным в границах городских округов				102 924,0	108 173,0	113 690,0
000 1 06 06000 00 0000 110	Земельный налог	373 444,2	262 075,0	269 870,5	287 000,0	300 200,0	300 200,0
000 1 06 06030 00 0000 110	Земельный налог с организаций				174 000,0	182 200,0	182 200,0
000 1 06 06032 04 0000 110	Земельный налог с организаций, обладающих земельным участком, расположенным в границах городских округов				174 000,0	182 200,0	182 200,0
000 1 06 06040 00 0000 110	Земельный налог с физических лиц				113 000,0	118 000,0	118 000,0
000 1 06 06042 04 0000 110	Земельный налог с физических лиц, обладающих земельным участком, расположенным в границах городских округов				113 000,0	118 000,0	118 000,0

Коды	Наименование доходов	Фактическое исполнение 2019 год	Фактическое исполнение 2020 год	Плановые значения 2021 год, тыс. рублей	Прогноз на очередной финансовый и плановый период		
					2022	2023	2024
000 1 08 00000 00 0000 000	ГОСУДАРСТВЕННАЯ ПОШЛИНА				30 050,0	34 065,0	35 401,0
000 1 08 03000 01 0000 110	Государственная пошлина по делам, рассматриваемым в судах общей юрисдикции, мировыми судьями				30 000,0	34 015,0	35 376,0
000 1 08 03010 01 0000 110	Государственная пошлина по делам, рассматриваемым в судах общей юрисдикции, мировыми судьями (за исключением Верховного Суда Российской Федерации)				30 000,0	34 015,0	35 376,0
000 1 08 07000 01 0000 110	Государственная пошлина за государственную регистрацию, а также за совершение прочих юридически значимых действий				50,0	50,0	25,0
000 1 08 07150 01 0000 110	Государственная пошлина за выдачу разрешения на установку рекламной конструкции				50,0	50,0	25,0
000 1 11 00000 00 0000 000	ДОХОДЫ ОТ ИСПОЛЬЗОВАНИЯ ИМУЩЕСТВА, НАХОДЯЩЕГОСЯ В ГОСУДАРСТВЕННОЙ И МУНИЦИПАЛЬНОЙ СОБСТВЕННОСТИ	149 665,2	137 463,6	141 911,8	113 751,0	111 079,7	109 388,1
000 1 11 05000 00 0000 120	Доходы, получаемые в виде арендной либо иной платы за передачу в возмездное пользование государственного и муниципального имущества (за исключением имущества бюджетных и автономных учреждений, а также имущества государственных и муниципальных унитарных предприятий, в том числе казенных)				58 767,0	59 066,0	59 377,0
000 1 11 05010 00 0000 120	Доходы, получаемые в виде арендной платы за земельные участки, государственная собственность на которые не разграничена, а также средства от продажи права на заключение договоров аренды указанных земельных участков				51 295,0	51 295,0	51 295,0
000 1 11 05012 04 0000 120	Доходы, получаемые в виде арендной платы за земельные участки, государственная собственность на которые не разграничена и которые расположены в границах городских округов, а также средства от продажи права на заключение договоров аренды указанных земельных участков				51 295,0	51 295,0	51 295,0
000 1 11 05070 00 0000 120	Доходы от сдачи в аренду имущества, составляющего государственную (муниципальную) казну (за исключением земельных участков)				7 472,0	7 771,0	8 082,0
000 1 11 05074 04 0000 120	Доходы от сдачи в аренду имущества, составляющего казну городских округов (за исключением земельных участков)				7 472,0	7 771,0	8 082,0
000 1 11 09000 00 0000 120	Прочие доходы от использования имущества и прав, находящихся в государственной и муниципальной собственности (за исключением имущества бюджетных и автономных учреждений, а также имущества государственных и муниципальных унитарных предприятий, в том числе казенных)				54 984,0	52 013,7	50 011,1

Коды	Наименование доходов	Фактическое исполнение 2019 год	Фактическое исполнение 2020 год	Плановые значения 2021 год, тыс. рублей	Прогноз на очередной финансовый и плановый период		
					2022	2023	2024
000 1 11 09040 00 0000 120	Прочие поступления от использования имущества, находящегося в государственной и муниципальной собственности (за исключением имущества бюджетных и автономных учреждений, а также имущества государственных и муниципальных унитарных предприятий, в том числе казенных)				52 340,0	49 439,7	47 462,1
000 1 11 09044 04 0000 120	Прочие поступления от использования имущества, находящегося в собственности городских округов (за исключением имущества муниципальных бюджетных и автономных учреждений, а также имущества муниципальных унитарных предприятий, в том числе казенных)				52 340,0	49 439,7	47 462,1
000 1 11 09080 00 0000 120	Плата, поступившая в рамках договора за предоставление права на размещение и эксплуатацию нестационарного торгового объекта, установку и эксплуатацию рекламных конструкций на землях или земельных участках, находящихся в государственной или муниципальной собственности, и на землях или земельных участках, государственная собственность на которые не разграничена				2 644,0	2 574,0	2 549,0
000 1 11 09080 04 0000 120	Плата, поступившая в рамках договора за предоставление права на размещение и эксплуатацию нестационарного торгового объекта, установку и эксплуатацию рекламных конструкций на землях или земельных участках, находящихся в собственности городских округов, и на землях или земельных участках, государственная собственность на которые не разграничена				2 644,0	2 574,0	2 549,0
000 1 12 00000 00 0000 000	ПЛАТЕЖИ ПРИ ПОЛЬЗОВАНИИ ПРИРОДНЫМИ РЕСУРСАМИ	9 076,8	11 340,0	11 359,7	13 131,0	13 617,0	14 150,0
000 1 12 01000 01 0000 120	Плата за негативное воздействие на окружающую среду				13 131,0	13 617,0	14 150,0
000 1 12 01010 01 0000 120	Плата за выбросы загрязняющих веществ в атмосферный воздух стационарными объектами				590,9	612,7	636,8
000 1 12 01030 01 0000 120	Плата за сбросы загрязняющих веществ в водные объекты				4 372,6	4 534,5	4 711,9
000 1 12 01040 01 0000 120	Плата за размещение отходов производства и потребления				8 167,5	8 469,8	8 801,3

Коды	Наименование доходов	Фактическое исполнение 2019 год	Фактическое исполнение 2020 год	Плановые значения 2021 год, тыс. рублей	Прогноз на очередной финансовый и плановый период		
					2022	2023	2024
000 1 13 00000 00 0000 000	ДОХОДЫ ОТ ОКАЗАНИЯ ПЛАТНЫХ УСЛУГ И КОМПЕНСАЦИИ ЗАТРАТ ГОСУДАРСТВА	7 646,0	14 582,1	14 910,0	8 700,0	6 345,0	8 858,0
000 1 13 01000 00 0000 130	Доходы от оказания платных услуг (работ)				5 000,0	4 000,0	5 500,0
000 1 13 01990 00 0000 130	Прочие доходы от оказания платных услуг (работ)				5 000,0	4 000,0	5 500,0
000 1 13 01994 04 0000 130	Прочие доходы от оказания платных услуг (работ) получателями средств бюджетов городских округов				5 000,0	4 000,0	5 500,0
000 1 13 02990 00 0000 130	Прочие доходы от компенсации затрат государства				3 700,0	2 345,0	3 358,0
000 1 13 02994 04 0000 130	Прочие доходы от компенсации затрат бюджетов городских округов				3 700,0	2 345,0	3 358,0
000 1 14 00000 00 0000 000	ДОХОДЫ ОТ ПРОДАЖИ МАТЕРИАЛЬНЫХ И НЕМАТЕРИАЛЬНЫХ АКТИВОВ	41 418,1	19 283,3	20 540,0	34 797,0	35 717,0	36 791,0
000 1 14 02000 00 0000 000	Доходы от реализации имущества, находящегося в государственной и муниципальной собственности (за исключением движимого имущества бюджетных и автономных учреждений, а также имущества государственных и муниципальных унитарных предприятий, в том числе казенных)				568,0	231,0	0,0
000 1 14 02040 04 0000 410	Доходы от реализации имущества, находящегося в собственности городских округов (за исключением движимого имущества муниципальных бюджетных и автономных учреждений, а также имущества муниципальных унитарных предприятий, в том числе казенных), в части реализации основных средств по указанному имуществу				568,0	231,0	0,0
000 1 14 02043 04 0000 410	Доходы от реализации иного имущества, находящегося в собственности городских округов (за исключением имущества муниципальных бюджетных и автономных учреждений, а также имущества муниципальных унитарных предприятий, в том числе казенных), в части реализации основных средств по указанному имуществу				568,0	231,0	0,0

Коды	Наименование доходов	Фактическое исполнение 2019 год	Фактическое исполнение 2020 год	Плановые значения 2021 год, тыс. рублей	Прогноз на очередной финансовый и плановый период		
					2022	2023	2024
000 1 14 06000 00 0000 430	Доходы от продажи земельных участков, находящихся в государственной и муниципальной собственности				11 465,0	12 039,0	12 641,0
000 1 14 06010 00 0000 430	Доходы от продажи земельных участков, государственная собственность на которые не разграничена				11 465,0	12 039,0	12 641,0
000 1 14 06012 04 0000 430	Доходы от продажи земельных участков, государственная собственность на которые не разграничена и которые расположены в границах городских округов				11 465,0	12 039,0	12 641,0
000 1 14 06310 00 0000 430	Плата за увеличение площади земельных участков, находящихся в частной собственности, в результате перераспределения таких земельных участков и земель (или) земельных участков, государственная собственность на которые не разграничена				22 764,0	23 447,0	24 150,0
000 1 14 06312 04 0000 430	Плата за увеличение площади земельных участков, находящихся в частной собственности, в результате перераспределения таких земельных участков и земель (или) земельных участков, государственная собственность на которые не разграничена и которые расположены в границах городских округов				22 764,0	23 447,0	24 150,0
000 1 16 00000 00 0000 000	ШТРАФЫ, САНКЦИИ, ВОЗМЕЩЕНИЕ УЩЕРБА	44 179,5	5 650,0	5 839,4	3 073,0	3 055,0	4 950,0
000 1 16 07000 01 0000 140	Штрафы, неустойки, пени, уплаченные в соответствии с законом или договором в случае неисполнения или ненадлежащего исполнения обязательств перед государственным (муниципальным) органом, органом управления государственным внебюджетным фондом, казенным учреждением, Центральным банком Российской Федерации, иной организацией, действующей от имени Российской Федерации				3 073,0	3 055,0	4 950,0
000 1 16 07010 00 0000 140	Штрафы, неустойки, пени, уплаченные в случае просрочки исполнения поставщиком (подрядчиком, исполнителем) обязательств, предусмотренных государственным (муниципальным) контрактом				3 073,0	3 055,0	4 950,0
000 1 16 07010 04 0000 140	Штрафы, неустойки, пени, уплаченные в случае просрочки исполнения поставщиком (подрядчиком, исполнителем) обязательств, предусмотренных муниципальным контрактом, заключенным муниципальным органом, казенным учреждением городского округа				3 073,0	3 055,0	4 950,0

Коды	Наименование доходов	Фактическое исполнение 2019 год	Фактическое исполнение 2020 год	Плановые значения 2021 год, тыс. рублей	Прогноз на очередной финансовый и плановый период		
					2022	2023	2024
000 1 17 00000 00 0000 000	ПРОЧИЕ НЕНАЛОГОВЫЕ ДОХОДЫ	2 820,4	26 780,0	26 858,4	734,4	770,0	2 016,4
000 1 17 05000 00 0000 180	Прочие неналоговые доходы				734,4	770,0	2 016,4
000 1 17 05040 04 0000 180	Прочие неналоговые доходы бюджетов городских округов				734,4	770,0	2 016,4
000 2 00 00000 00 0000 000	БЕЗВОЗМЕЗДНЫЕ ПОСТУПЛЕНИЯ	3 931 004,7	2 900 011,5	3 054 339,8	3 389 782,0	3 084 329,3	2 852 371,5
000 2 02 00000 00 0000 000	Безвозмездные поступления от других бюджетов бюджетной системы Российской Федерации				3 389 782,0	3 084 329,3	2 852 371,5
000 2 02 10000 00 0000 150	Дотации бюджетам бюджетной системы Российской Федерации	329 038,0	457,0	2 791,0	211,0	1 527,0	1 486,0
000 2 02 15001 04 0000 150	Дотации бюджетам городских округов на выравнивание бюджетной обеспеченности из бюджета субъекта Российской Федерации				211,0	1 527,0	1 486,0
000 2 02 20000 00 0000 150	Субсидии бюджетам бюджетной системы Российской Федерации (межбюджетные субсидии)	1 151 439,0	644 514,7	839 988,8	1 226 199,7	791 889,0	698 644,2
000 2 02 20216 04 0000 150	Субсидии бюджетам городских округов на осуществление дорожной деятельности в отношении автомобильных дорог общего пользования, а также капитального ремонта и ремонта дворовых территорий многоквартирных домов, проездов к дворовым территориям многоквартирных домов населенных пунктов				89 569,0	93 058,0	111 303,0
000 2 02 20302 04 0000 150	Субсидии бюджетам городских округов на обеспечение мероприятий по переселению граждан из аварийного жилищного фонда, в том числе переселению граждан из аварийного жилищного фонда с учетом необходимости развития малоэтажного жилищного строительства, за счет средств бюджетов				61 314,5	1 263,5	0,0
000 2 02 25027 04 0000 150	Субсидии бюджетам городских округов на реализацию мероприятий государственной программы Российской Федерации "Доступная среда"				2 498,5	3 340,2	3 753,7

Коды	Наименование доходов	Фактическое исполнение 2019 год	Фактическое исполнение 2020 год	Плановые значения 2021 год, тыс. рублей	Прогноз на очередной финансовый и плановый период		
					2022	2023	2024
000 2 02 25169 04 0000 150	Субсидии бюджетам городских округов на создание и обеспечение функционирования центров образования естественно-научной и технологической направленностей в общеобразовательных организациях, расположенных в сельской местности и малых городах				4 706,2	4 705,5	27 000,0
000 2 02 25208 04 0000 150	Субсидии бюджетам городских округов на государственную поддержку образовательных организаций в целях оснащения (обновления) их компьютерным, мультимедийным, презентационным оборудованием и программным обеспечением в рамках эксперимента по модернизации начального общего, основного общего и среднего общего образования				12 318,7	0,0	0,0
000 2 02 25210 04 0000 150	Субсидии бюджетам городских округов на обеспечение образовательных организаций материально-технической базой для внедрения цифровой образовательной среды				0,0	0,0	12 737,8
000 2 02 25304 04 0000 150	Субсидии бюджетам городских округов на организацию бесплатного горячего питания обучающихся, получающих начальное общее образование в государственных и муниципальных образовательных организациях				70 509,0	61 843,0	63 580,0
000 2 02 25497 04 0000 150	Субсидии бюджетам городских округов на реализацию мероприятий по обеспечению жильем молодых семей				1 353,0	1 620,0	1 392,0
000 2 02 25519 04 0000 150	Субсидии бюджетам городских округов на поддержку отрасли культуры				944,2	750,8	754,7
000 2 02 25555 04 0000 150	Субсидии бюджетам городских округов на реализацию программ формирования современной городской среды				0,0	0,0	35 912,9
000 2 02 27112 04 0000 150	Субсидии бюджетам городских округов на софинансирование капитальных вложений в объекты муниципальной собственности				246 394,7	234 321,3	0,0

Коды	Наименование доходов	Фактическое исполнение 2019 год	Фактическое исполнение 2020 год	Плановые значения 2021 год, тыс. рублей	Прогноз на очередной финансовый и плановый период		
					2022	2023	2024
000 2 02 29999 04 0000 150	Прочие субсидии бюджетам городских округов, в том числе:				736 591,8	390 986,7	442 210,2
	Субсидии бюджетам муниципальных образований Московской области на частичную компенсацию транспортных расходов организаций и индивидуальных предпринимателей по доставке продовольственных и промышленных товаров в сельские населенные пункты Московской области				485,8	383,3	399,0
	Субсидии бюджетам муниципальных образований Московской области на приобретение музыкальных инструментов для муниципальных организаций дополнительного образования в сфере культуры Московской области				20 842,5	0,0	0,0
	Субсидии бюджетам муниципальных образований Московской области на обеспечение подвоза обучающихся к месту обучения в муниципальные общеобразовательные организации в Московской области, расположенные в сельских населенных пунктах				8 252,0	8 582,0	8 925,0
	Субсидии бюджетам муниципальных образований Московской области на мероприятия по проведению капитального ремонта в муниципальных дошкольных образовательных организациях в Московской области				63 758,0	0,0	0,0
	Субсидии бюджетам муниципальных образований Московской области на софинансирование расходов на организацию транспортного обслуживания населения по муниципальным маршрутам регулярных перевозок по регулируемым тарифам				42 222,0	17 497,0	16 094,0
	Субсидии бюджетам муниципальных образований Московской области на мероприятия по организации отдыха детей в каникулярное время				7 278,0	7 278,0	7 278,0
	Субсидии бюджетам муниципальных образований Московской области на ремонт подъездов в многоквартирных домах				18 600,5	14 097,3	14 097,2
	Субсидии бюджетам муниципальных образований Московской области на оснащение планшетными компьютерами общеобразовательных организаций в Московской области				0,0	804,0	0,0
	Субсидии бюджетам муниципальных образований Московской области на проведение капитального ремонта, технического переоснащения и благоустройство территории объектов культуры, находящихся в собственности муниципальных образований Московской области				0,0	33 555,8	36 000,0


Коды	Наименование доходов	Фактическое исполнение 2019 год	Фактическое исполнение 2020 год	Плановые значения 2021 год, тыс. рублей	Прогноз на очередной финансовый и плановый период		
					2022	2023	2024
	Субсидии бюджетам муниципальных образований Московской области на оснащение мультимедийными проекторами и экранами для мультимедийных проекторов общеобразовательных организаций в Московской области				0,0	0,0	18 707,0
	Субсидии бюджетам муниципальных образований Московской области на реализацию мероприятий по улучшению жилищных условий многодетных семей				14 207,0	8 425,0	0,0
	Субсидии бюджетам муниципальных образований Московской области на строительство (реконструкцию) канализационных коллекторов, канализационных насосных станций				23 985,0	47 355,0	0,0
	Субсидии бюджетам муниципальных образований Московской области на обновление и техническое обслуживание (ремонт) средств (программного обеспечения и оборудования), приобретенных в рамках предоставленной субсидии на государственную поддержку образовательных организаций в целях оснащения (обновления) их компьютерным, мультимедийным, презентационным оборудованием и программным обеспечением в рамках эксперимента по модернизации начального общего, основного общего и среднего общего образования				3 414,2	0,0	0,0
	Субсидии бюджетам муниципальных образований Московской области на проведение работ по капитальному ремонту зданий региональных (муниципальных) общеобразовательных организаций				161 795,0	0,0	0,0
	Субсидии бюджетам муниципальных образований Московской области на приобретение автобусов для доставки обучающихся в общеобразовательные организации в Московской области, расположенные в сельских населенных пунктах				3 854,0	2 004,0	2 084,0
	Субсидии бюджетам муниципальных образований Московской области на сохранение объектов культурного наследия, находящихся в собственности муниципальных образований Московской области				64 730,0	64 729,0	0,0
	Субсидии бюджетам муниципальных образований Московской области на организацию питания обучающихся, получающих основное и среднее общее образование, и отдельных категорий обучающихся, получающих начальное общее образование, в муниципальных общеобразовательных организациях в Московской области				54 619,0	41 396,0	41 396,0

Коды	Наименование доходов	Фактическое исполнение 2019 год	Фактическое исполнение 2020 год	Плановые значения 2021 год, тыс. рублей	Прогноз на очередной финансовый и плановый период		
					2022	2023	2024
	Субсидии бюджетам муниципальных образований Московской области на обустройство и установку детских, игровых площадок на территории муниципальных образований Московской области				10 830,0	0,0	0,0
	Субсидии бюджетам муниципальных образований Московской области на ремонт дворовых территорий				14 158,9	18 334,5	0,0
	Субсидии бюджетам муниципальных образований Московской области на устройство систем наружного освещения в рамках реализации проекта «Светлый город»				1 715,4	12 816,7	1 446,0
	Субсидии бюджетам муниципальных образований Московской области на капитальный ремонт канализационных коллекторов и канализационных насосных станций				0,0	82 470,6	252 693,4
	Субсидии бюджетам муниципальных образований Московской области на капитальный ремонт, приобретение, монтаж и ввод в эксплуатацию объектов коммунальной инфраструктуры				41 398,0	31 048,5	31 048,5
	Субсидии бюджетам муниципальных образований Московской области на дооснащение материально-техническими средствами – приобретение программно-технических комплексов для оформления паспортов гражданина Российской Федерации, удостоверяющих личность гражданина Российской Федерации за пределами территории Российской Федерации в многофункциональных центрах предоставления государственных и муниципальных услуг, а также их техническая поддержка				278,0	210,0	210,0
	Субсидии бюджетам муниципальных образований Московской области на реализацию программ формирования современной городской среды в части достижения основного результата по благоустройству общественных территорий				113 525,0	0,0	0,0
	Субсидии бюджетам муниципальных образований Московской области на реализацию программ формирования современной городской среды в части достижения основного результата по благоустройству общественных территорий (благоустройство зон для досуга и отдыха населения в парках культуры и отдыха)				40 000,0	0,0	0,0
	Субсидии бюджетам муниципальных образований Московской области на установку, монтаж и настройку ip-камер, приобретенных в рамках предоставленной субсидии на государственную поддержку образовательных организаций в целях оснащения (обновления) их компьютерным, мультимедийным, презентационным оборудованием и программным обеспечением в рамках эксперимента по модернизации начального общего, основного общего и среднего общего образования				1 012,5	0,0	0,0

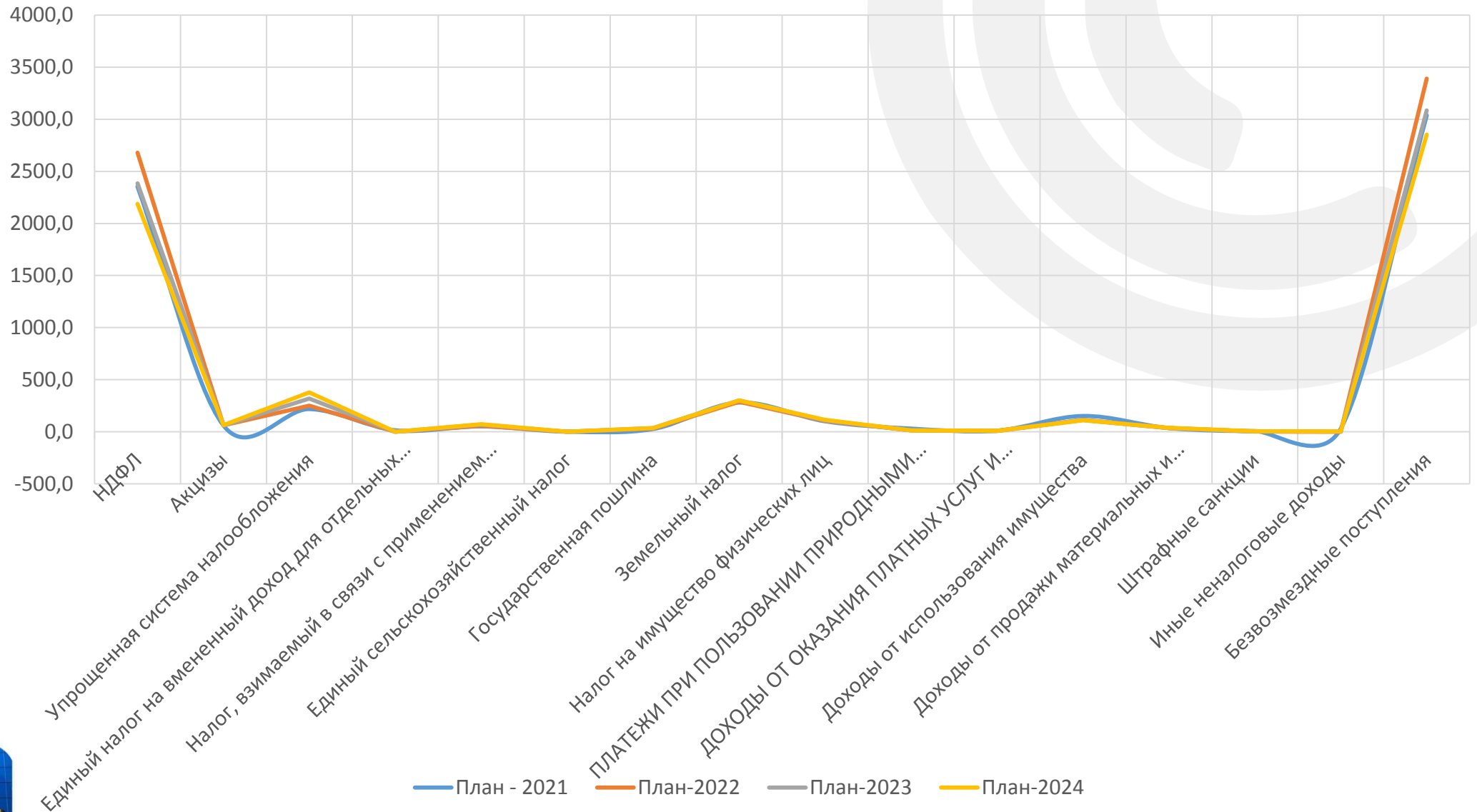
Коды	Наименование доходов	Фактическое исполнение 2019 год	Фактическое исполнение 2020 год	Плановые значения 2021 год, тыс. рублей	Прогноз на очередной финансовый и плановый период		
					2022	2023	2024
	Субсидия бюджетам муниципальных образований Московской области на оснащение отремонтированных зданий общеобразовательных организаций средствами обучения и воспитания				10 787,0	0,0	10 422,0
	Субсидия бюджетам муниципальных образований Московской области на обновление и техническое обслуживание (ремонт) средств (программного обеспечения и оборудования), приобретённых в рамках субсидии на обеспечение образовательных организаций материально-технической базой для внедрения цифровой образовательной среды в рамках федерального проекта «Цифровая образовательная среда» национального проекта «Образование»				0,0	0,0	1 410,0
	Субсидия бюджетам муниципальных образований Московской области на мероприятия по разработке проектно-сметной документации на проведение капитального ремонта зданий муниципальных общеобразовательных организаций в Московской области				12 944,0	0,0	0,0
	Субсидия бюджетам муниципальных образований Московской области на подготовку основания, приобретение и установку плоскостных спортивных сооружений в муниципальных образованиях Московской области				1 900,0	0,0	0,0
000 2 02 30000 00 0000 150	Субвенции бюджетам бюджетной системы Российской Федерации, в том числе:	2 237 227,0	2 222 975,2	2 210 560,0	2 161 871,3	2 144 443,3	2 143 241,3
000 2 02 30022 04 0000 150	Субвенции бюджетам городских округов на предоставление гражданам субсидий на оплату жилого помещения и коммунальных услуг				86 535,0	89 714,0	93 034,0
000 2 02 30024 04 0000 150	Субвенции бюджетам городских округов на выполнение передаваемых полномочий субъектов Российской Федерации, в том числе:				38 146,3	38 246,3	38 258,3
	Субвенции бюджетам городских округов Московской области на осуществление переданных полномочий по временному хранению, комплектованию, учету и использованию архивных документов, относящихся к собственности Московской области и временно хранящихся в муниципальных архивах				5 312,0	5 412,0	5 424,0

Коды	Наименование доходов	Фактическое исполнение 2019 год	Фактическое исполнение 2020 год	Плановые значения 2021 год, тыс. рублей	Прогноз на очередной финансовый и плановый период		
					2022	2023	2024
	Субвенции из бюджета Московской области бюджетам муниципальных образований Московской области на обеспечение переданного государственного полномочия Московской области по созданию комиссий по делам несовершеннолетних и защите их прав муниципальных образований Московской области				6 823,0	6 823,0	6 823,0
	Субвенции бюджетам муниципальных образований Московской области на оплату расходов, связанных с компенсацией проезда к месту учебы и обратно отдельным категориям обучающихся по очной форме обучения муниципальных общеобразовательных организаций в Московской области				213,0	213,0	213,0
	Субвенции бюджетам городских округов Московской области для осуществления государственных полномочий Московской области в области земельных отношений				11 239,0	11 239,0	11 239,0
	Субвенции бюджетам городских округов Московской области на осуществление переданных полномочий Московской области по организации мероприятий при осуществлении деятельности по обращению с собаками без владельцев				5 830,0	5 830,0	5 830,0
	Субвенции бюджетам муниципальных образований Московской области на создание административных комиссий, уполномоченных рассматривать дела об административных правонарушениях в сфере благоустройства				708,0	708,0	708,0
	Субвенции бюджетам городских округов Московской области на осуществление переданных полномочий Московской области по оформлению сибирезвенных скотомогильников в собственность Московской области, обустройству и содержанию сибирезвенных скотомогильников				850,0	850,0	850,0
	Субвенции бюджетам муниципальных образований Московской области на осуществление отдельных государственных полномочий в части подготовки и направления уведомлений о соответствии (несоответствии) указанных в уведомлении о планируемом строительстве параметров объекта индивидуального жилищного строительства или садового дома установленным параметрам и допустимости размещения объекта индивидуального жилищного строительства или садового дома на земельном участке, уведомлений о соответствии (несоответствии) построенных или реконструированных объектов индивидуального жилищного строительства или садового дома требованиям законодательства о градостроительной деятельности				989,0	989,0	989,0

Коды	Наименование доходов	Фактическое исполнение 2019 год	Фактическое исполнение 2020 год	Плановые значения 2021 год, тыс. рублей	Прогноз на очередной финансовый и плановый период		
					2022	2023	2024
	Субвенции бюджетам муниципальных образований Московской области на осуществление переданных полномочий Московской области по транспортировке в морг, включая погрузо-разгрузочные работы, с мест обнаружения или происшествия умерших для производства судебно-медицинской экспертизы				2 544,0	2 544,0	2 544,0
	Субвенции бюджетам городских округов Московской области для осуществления отдельных государственных полномочий в части присвоения адресов объектам адресации, изменения и аннулирования адресов, присвоения наименований элементам улично-дорожной сети (за исключением автомобильных дорог федерального значения, автомобильных дорог регионального или межмуниципального значения, местного значения муниципального района), наименований элементам планировочной структуры, изменения, аннулирования таких наименований, согласования переустройства и перепланировки помещений в многоквартирном доме				2 964,0	2 964,0	2 964,0
	Субвенции бюджетам городских округов Московской области на обеспечение переданных государственных полномочий Московской области по организации деятельности по сбору (в том числе раздельному сбору) отходов на лесных участках в составе земель лесного фонда, не предоставленных гражданам и юридическим лицам, а также по транспортированию, обработке и утилизации таких отходов				674,3	674,3	674,3
000 2 02 30029 04 0000 150	Субвенции бюджетам городских округов на компенсацию части платы, взимаемой с родителей (законных представителей) за присмотр и уход за детьми, посещающими образовательные организации, реализующие образовательные программы дошкольного образования				47 139,0	47 139,0	47 139,0
000 2 02 35082 04 0000 150	Субвенции бюджетам городских округов на предоставление жилых помещений детям-сиротам и детям, оставшимся без попечения родителей, лицам из их числа по договорам найма специализированных жилых помещений				44 557,0	23 451,0	18 761,0
000 2 02 35120 04 0000 150	Субвенции бюджетам городских округов на осуществление полномочий по составлению (изменению) списков кандидатов в присяжные заседатели федеральных судов общей юрисдикции в Российской Федерации				1 104,0	137,0	84,0

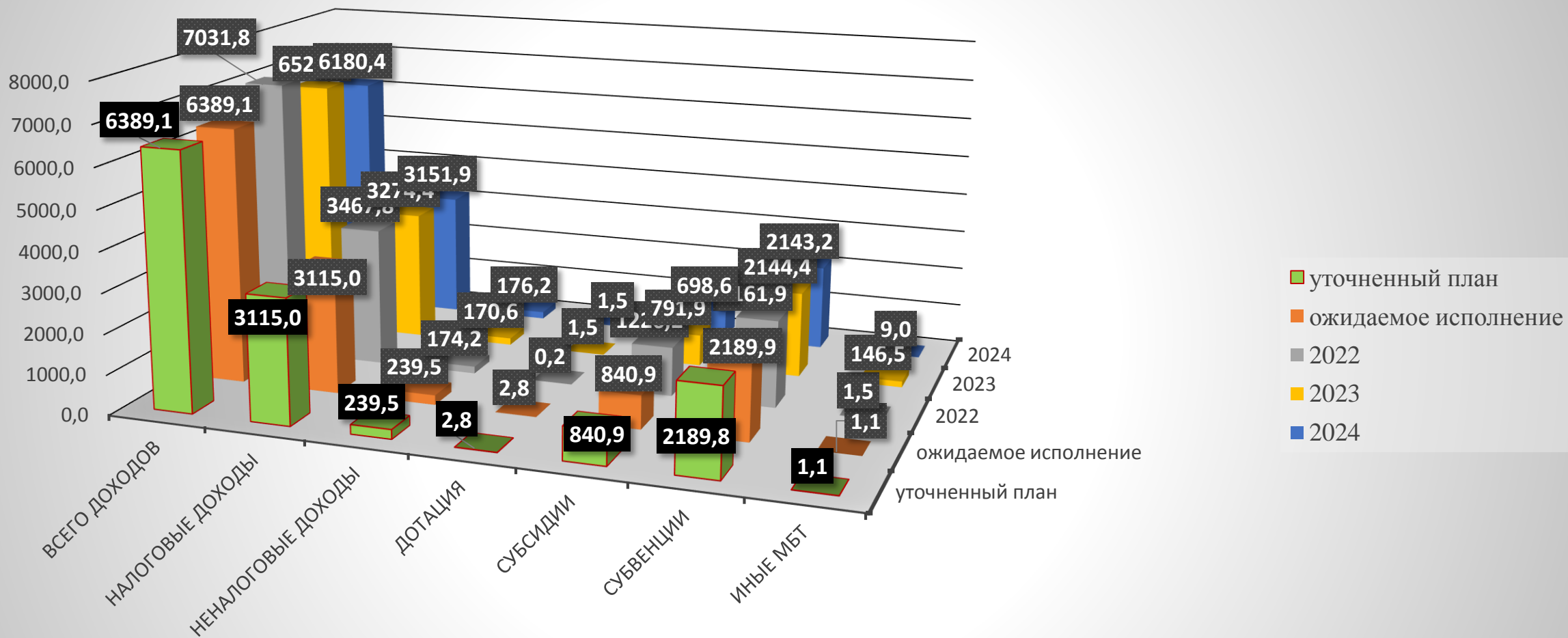
Коды	Наименование доходов	Фактическое исполнение 2019 год	Фактическое исполнение 2020 год	Плановые значения 2021 год, тыс. рублей	Прогноз на очередной финансовый и плановый период		
					2022	2023	2024
000 2 02 35135 04 0000 150	Субвенция бюджетам городских округов на осуществление полномочий по обеспечению жильем отдельных категорий граждан, установленных Федеральным законом от 12 января 1995 года №5-ФЗ "О ветеранах"				1 366,0	1 366,0	0,0
000 2 02 35176 04 0000 150	Субвенции бюджетам городских округов на осуществление полномочий по обеспечению жильем отдельных категорий граждан, установленных Федеральным законом от 24 ноября 1995 года №181-ФЗ "О социальной защите инвалидов в Российской Федерации"				0,0	1 366,0	1 366,0
000 2 02 35303 04 0000 150	Субвенции бюджетам городских округов на ежемесячное денежное вознаграждение за классное руководство педагогическим работникам государственных и муниципальных общеобразовательных организаций				56 325,0	56 325,0	57 900,0
000 2 02 39999 04 0000 150	Прочие субвенции бюджетам городских округов, в том числе:				1 886 699,0	1 886 699,0	1 886 699,0
	Субвенции из бюджета Московской области бюджетам муниципальных образований Московской области на финансовое обеспечение государственных гарантий реализации прав на получение общедоступного и бесплатного дошкольного образования в муниципальных дошкольных образовательных организациях в Московской области, общедоступного и бесплатного дошкольного, начального общего, основного общего, среднего общего образования в муниципальных общеобразовательных организациях в Московской области, обеспечение дополнительного образования детей в муниципальных общеобразовательных организациях в Московской области, включая расходы на оплату труда, приобретение учебников и учебных пособий, средств обучения, игр, игрушек (за исключением расходов на содержание зданий и оплату коммунальных услуг)				1 886 699,0	1 886 699,0	1 886 699,0
000 2 02 40000 00 0000 150	Иные межбюджетные трансферты, в том числе:	217 306,7	42 650,9	1 000,0	1 500,0	146 470,0	9 000,0
000 2 02 49999 04 0000 150	Прочие межбюджетные трансферты, передаваемые бюджетам городских округов				1 500,0	146 470,0	9 000,0
	Иные межбюджетные трансферты, предоставляемые из бюджета Московской области бюджетам муниципальных образований Московской области на создание центров образования естественно-научной и технологической направленностей				1 500,0	1 500,0	9 000,0
	Иные межбюджетные трансферты, предоставляемые из бюджета Московской области бюджетам муниципальных образований Московской области на реализацию отдельных мероприятий муниципальных программ				0,0	144 970,0	0,0
	ВСЕГО ДОХОДОВ	7 26 411,6	6 275 930,9	6 655 497,4	7 031 801,0	6 529 323,3	6 180 394,5

Структура доходов бюджета городского округа Воскресенск



Информация о доходах бюджета городского округа Воскресенск в 2021-2024 годах

(млн. рублей)



ИНФОРМАЦИЯ ОБ УДЕЛЬНОМ ОБЪЕМЕ НАЛОГОВЫХ И НЕНАЛОГОВЫХ ДОХОДОВ БЮДЖЕТА В РАСЧЕТЕ НА ДУШУ НАСЕЛЕНИЯ В СРАВНЕНИИ С ДРУГИМИ МУНИЦИПАЛЬНЫМИ ОБРАЗОВАНИЯМИ МОСКОВСКОЙ ОБЛАСТИ




**ГОРОДСКОЙ ОКРУГ
ЭЛЕКТРОСТАЛЬ**



**ГОРОДСКОЙ ОКРУГ
СЕРПУХОВ**



**ГОРОДСКОЙ ОКРУГ
ВОСКРЕСЕНСК**



**ГОРОДСКОЙ ОКРУГ
СОЛНЕЧНОГОРСК**

Налоговые и неналоговые доходы ** (тыс. рублей)	Численность населения на 01.01.2021* (тыс. чел.)	Налоговые и неналоговые доходы на душу населения (тыс. рублей)	Налоговые и неналоговые доходы ** (тыс. рублей)	Численность населения на 01.01.2021* (тыс. чел.)	Налоговые и неналоговые доходы на душу населения (тыс. рублей)	Налоговые и неналоговые доходы ** (тыс. рублей)	Численность населения на 01.01.2021* (тыс. чел.)	Налоговые и неналоговые доходы на душу населения (тыс. рублей)	Налоговые и неналоговые доходы ** (тыс. рублей)	Численность населения на 01.01.2021* (тыс. чел.)	Налоговые и неналоговые доходы на душу населения (тыс. рублей)
2 584 114,2	160,3	16,120	3 395 127,6	160,9	21,101	3 375 919,4	153,0	22,065	4 906 533,2	145,7	33,676

*Численность населения на 01.01.2021:
<http://www.statdata.ru/naselenie-moskovskoi-oblasti-chislennost>

**Информация о налоговых и неналоговых доходах в разрезе муниципальных образований размещена на портале «Открытый бюджет МО» по ссылке:
<https://budget.mosreg.ru/analitika/ispolnenie-byudjeta-subekta/sravnenie-po-osnovnym-parametram-ispolneniya-byudzhetrov-municipalnyx-obrazovaniy>



ИНФОРМАЦИЯ О НАЛОГОВЫХ ЛЬГОТАХ И СТАВКАХ НАЛОГОВ

УСТАНОВЛЕННЫЕ ПРЕДСТАВИТЕЛЬНЫМИ ОРГАНАМИ МЕСТНОГО САМОУПРАВЛЕНИЯ НА ТЕРРИТОРИИ ГОРОДСКОГО ОКРУГА ВОСКРЕСЕНСК МОСКОВСКОЙ ОБЛАСТИ НАЛОГОВЫЕ ЛЬГОТЫ ПРЕДУСМОТРЕНЫ ОТДЕЛЬНЫМ КАТЕГОРИЯМ НАЛОГОПЛАТЕЛЬЩИКОВ ПО НАЛОГУ НА ИМУЩЕСТВО ФИЗИЧЕСКИХ ЛИЦ И ЗЕМЕЛЬНОМУ НАЛОГУ.

ЗЕМЕЛЬНЫЙ НАЛОГ



Налоговые ставки и размеры налоговых льгот установлены решением Совета депутатов городского округа Воскресенск Московской области от 18.11.2019 № 52/6 (с изменениями)

«О земельном налоге на территории городского округа Воскресенск Московской области»

Налоговые ставки и размеры налоговых льгот предусмотрены решением Совета депутатов городского округа Воскресенск Московской области от 18.11.2019 г. №53/6 (с изменениями)

«О налоге на имущество физических лиц на территории городского округа Воскресенск Московской области»



НАЛОГ НА ИМУЩЕСТВО ФИЗИЧЕСКИХ ЛИЦ



ЗЕМЕЛЬНЫЙ НАЛОГ

ЗЕМЕЛЬНЫЙ НАЛОГ С ФИЗИЧЕСКИХ ЛИЦ



В размерах от 0,3 % до 1,5% от кадастровой стоимости земельного участка в зависимости от категории земель и вида разрешенного использования

Действуют льготы, установленные статьей 395 Налогового кодекса Российской Федерации, а также дополнительные льготы, установленные решением Совета депутатов городского округа Воскресенск Московской области от 18.11.2019 № 52/6(с изменениями)



ЗЕМЕЛЬНЫЙ НАЛОГ С ЮРИДИЧЕСКИХ ЛИЦ

Ставка налога	Льготы по Земельному налогу		Нормативный правовой акт
	налогоплательщикам-организациям	налогоплательщикам-физическим лицам	
от 0,3 % до 1,5% от кадастровой стоимости земельного участка в зависимости от категории земель и вида разрешенного использования	<p>1.1. Освободить от уплаты земельного налога в размере 100%</p> <p>1.1.1. Органы местного самоуправления городского округа Воскресенск Московской области: в отношении земельных участков, находящихся в муниципальной собственности, в том числе используемых для осуществления возложенных на органы местного самоуправления функций; в отношении земельных участков, на которых расположены здания, строения и сооружения, находящиеся в муниципальной казне, земельных участков, находящихся в муниципальной собственности муниципального образования.</p> <p>1.1.2. Муниципальные учреждения городского округа Воскресенск Московской области (на основании документов, подтверждающих организационно-правовую форму).</p> <p>1.1.3. Государственные бюджетные учреждения Московской области, вид деятельности которых направлен на сопровождение оформления права собственности Московской области на объекты недвижимости, включая земельные участки (при предоставлении документов из администрации городского округа Воскресенск Московской области).</p> <p>1.2. Освободить от уплаты земельного налога в размере 50%:</p> <p>1.2. Организации, осуществляющие свою деятельность на территории городского округа Воскресенск Московской области в сфере организации отдыха детей и их оздоровления, включенные в реестр организаций отдыха детей и их оздоровления в Московской области</p>	<p>Освободить от уплаты земельного налога в размере 100%:</p> <p>Следующие категории физических лиц в отношении одного земельного участка по выбору налогоплательщика, площадь которого не превышает 3000 кв. м, находящихся в собственности, постоянном (бессрочном) пользовании или пожизненном наследуемом владении и не используемых для предпринимательской деятельности:</p> <p>(в ред. решения Совета депутатов городского округа Воскресенск МО от 25.02.2021 N 337/36)</p> <ul style="list-style-type: none"> - Героев Советского Союза, Героев Российской Федерации, полных кавалеров ордена Славы и их вдов; - инвалидов I и II групп инвалидности; - инвалидов с детства, детей-инвалидов; - ветеранов и инвалидов Великой Отечественной войны, а также ветеранов и инвалидов боевых действий; - физических лиц, имеющих право на получение социальной поддержки в соответствии с Законом Российской Федерации "О социальной защите граждан, подвергшихся воздействию радиации вследствие катастрофы на Чернобыльской АЭС" (в редакции Закона Российской Федерации от 18 июня 1992 года N 3061-1), в соответствии с Федеральным законом от 26 ноября 1998 года N 175-ФЗ "О социальной защите граждан Российской Федерации, подвергшихся воздействию радиации вследствие аварии в 1957 году на производственном объединении "Маяк" и сбросов радиоактивных отходов в реку Теча" и в соответствии с Федеральным законом от 10 января 2002 года N 2-ФЗ "О социальных гарантиях гражданам, подвергшимся радиационному воздействию вследствие ядерных испытаний на Семипалатинском полигоне"; - физических лиц, принимавших в составе подразделений особого риска непосредственное участие в испытаниях ядерного и термоядерного оружия, ликвидации аварий ядерных установок на средствах вооружения и военных объектах; - физических лиц, получивших или перенесших лучевую болезнь или ставших инвалидами в результате испытаний, учений и иных работ, связанных с любыми видами ядерных установок, включая ядерное оружие и космическую технику; - родителей, имеющих трех и более несовершеннолетних детей, признанных в соответствии с законодательством многодетными, при условии, что среднедушевой доход семьи ниже прожиточного минимума, установленного в Московской области на душу населения (при предоставлении справок (сведений), выданных органами социальной защиты населения по месту жительства); - одного из родителей детей-инвалидов при условии, что среднедушевой доход семьи ниже величины прожиточного минимума, установленной в Московской области на душу населения (при предоставлении справок (сведений), выданных органами социальной защиты населения по месту жительства); - детей-сирот и детей, оставшихся без попечения родителей, на которых распространяется действие Федерального закона от 21.12.1996 N 159-ФЗ "О дополнительных гарантиях по социальной поддержке детей-сирот и детей, оставшихся без попечения родителей"; - несовершеннолетних узников концлагерей, гетто и других мест принудительного содержания, созданных фашистами в период Второй мировой войны; - жертв политических репрессий; - членов семей погибших (умерших) инвалидов войны, участников Великой Отечественной войны, ветеранов боевых действий, на которых распространены меры социальной поддержки, установленные статьей 21 Федерального закона от 12.01.1995 N 5-ФЗ "О ветеранах"; - членов семей военнослужащих и сотрудников органов внутренних дел, потерявших кормильца при исполнении им служебных обязанностей, на которых распространяются льготы и социальные гарантии, установленные Законом Российской Федерации от 07.02.2011 N 3-ФЗ "О полиции" и Федеральным законом от 27.05.1998 N 76-ФЗ "О статусе военнослужащих"; - старост населенных пунктов на период исполнения полномочий (при предоставлении документа, подтверждающего статус старосты). <p>4.2. Освободить от уплаты земельного налога в размере 50%:</p> <p>4.2.1. Налогоплательщиков - физических лиц, являющихся добровольными пожарными, зарегистрированными в реестре добровольных пожарных, в отношении одного земельного участка, площадь которого не превышает предельные (максимальные) нормы предоставления земель для соответствующих видов разрешенного использования.</p> <p>4.2.2. В отношении одного земельного участка по выбору налогоплательщика, предназначенного для индивидуального жилищного строительства, для ведения личного подсобного хозяйства, садоводства или огородничества, имеющего данные участки в собственности, постоянном (бессрочном) пользовании или пожизненном наследуемом владении и не используемые для предпринимательской деятельности налогоплательщиков:</p> <ul style="list-style-type: none"> - малоимущие семьи и малоимущие одиноко проживающие граждане, среднедушевой доход которых ниже величины прожиточного минимума, установленной в Московской области на душу населения (при предоставлении справок (сведений), выданных органами социальной защиты населения по месту жительства); - пенсионеры, доход которых ниже двукратной величины прожиточного минимума, установленной в Московской области для пенсионеров (при предоставлении справок (сведений), выданных органами социальной защиты населения по месту жительства). 	Решение Совета депутатов городского округа Воскресенск Московской области от 18.11.2019 № 52/6 (с изменениями)



Льготы по налогу на имущество физлиц

За один объект недвижимости каждого вида
можно не платить налог

Кто имеет право



пенсионеры,
инвалиды I и II групп, инвалиды с детства, дети-инвалиды, ветераны ВОВ, ветераны и инвалиды боевых действий, Герои Советского Союза, Российской Федерации, военнослужащие, граждане, подвергшиеся воздействию радиации вследствие катастрофы на Чернобыльской АЭС и т.д.

Лица, имеющие трех и более несовершеннолетних детей, к установленному вычету получают дополнительный вычет на каждого несовершеннолетнего ребенка в размере кадастровой стоимости:

- 5 кв. м общей площади квартиры, части квартиры, комнаты;
- 7 кв. м общей площади жилого дома, части жилого дома.

квартира или комната

жилой дом

специально оборудованное помещение

хозяйственная постройка на дачном участке

гараж или машино-место

На территории городского округа в части льгот по налогу на имущество распространяется действие статьи 407 Налогового кодекса Российской Федерации, а также дополнительно установлены в соответствии с решением СОВЕТА ДЕПУТАТОВ ГОРОДСКОГО ОКРУГА ВОСКРЕСЕНСК МОСКОВСКОЙ ОБЛАСТИ от 18 ноября 2019 г. N 53/6 О НАЛОГЕ НА ИМУЩЕСТВО ФИЗИЧЕСКИХ ЛИЦ НА ТЕРРИТОРИИ ГОРОДСКОГО ОКРУГА ВОСКРЕСЕНСК МОСКОВСКОЙ ОБЛАСТИ

Налоговые ставки устанавливаются в размерах от 0,1% до 2% от кадастровой стоимости объекта в зависимости от вида имущества

Налог на имущество физических лиц исходя из кадастровой стоимости



ФИНАНСОВАЯ ГРАМОТНОСТЬ НАСЕЛЕНИЯ



Вычеты, применяемые при определении налоговой базы



При исчислении налога



исходя из кадастровой стоимости предусмотрено уменьшение кадастровой стоимости на кадастровую стоимость 10 кв. м в отношении комнат



20 кв. м в отношении квартир



50 кв. м в отношении жилых домов

Налоговая база определяется в отношении каждого жилого объекта недвижимости за вычетом стоимости определенного количества квадратных метров в зависимости от его вида.



Ставка налога	Льготы по налогу на имущество физических лиц	Нормативный правовой акт	Объем выпадающих доходов в связи с предоставлением налоговых льгот (в соответствии с порядком формирования перечня налоговых расходов городского округа Воскресенск Московской области и оценки налоговых расходов городского округа Воскресенск Московской области, утвержденного Постановлением Администрации городского округа Воскресенск от 14.09.2020 №3299) тыс. рублей	
			2019	2020
<p>Налоговые ставки устанавливаются в размерах от 0,1% до 2% от кадастровой стоимости объекта в зависимости от вида имущества</p>	<p>освободить от уплаты налога на имущество физических лиц, за исключением имущества, которое используется в предпринимательской деятельности, а также за исключением жилых помещений и жилых домов, которые используются в целях получения дохода (сдача в аренду независимо от суммы получаемого дохода), следующие категории налогоплательщиков:</p> <ul style="list-style-type: none"> - одного из родителей в многодетной малоимущей семье, имеющих трех и более несовершеннолетних детей, среднедушевой доход которых ниже величины прожиточного минимума, установленной в Московской области на душу населения, в отношении одного объекта налогообложения жилого назначения по выбору налогоплательщика: комната, квартира, индивидуальный жилой дом; - одного из родителей детей-инвалидов при условии, что среднедушевой доход семьи ниже величины прожиточного минимума, установленной в Московской области на душу населения; - детей сирот и детей, оставшихся без попечения родителей, на которых распространяется действие Федерального закона от 21.12.1996 N 159-ФЗ "О дополнительных гарантиях по социальной поддержке детей-сирот и детей, оставшихся без попечения родителей" 	<p>Решение Совета депутатов городского округа Воскресенск Московской области от 18.11.2019 № 53/6 «О налоге на имущество физических лиц на территории городского округа Воскресенск Московской области» (с изменениями)</p>	7	0



Объем выпадающих доходов в связи с предоставлением налоговых льгот

Оценка эффективности налоговых расходов проводится в соответствии с основными положениями постановления Правительства Российской Федерации от 22.06.2019 г. № 796 «Об общих требованиях к оценке налоговых льгот (налоговых расходов) субъектов Российской Федерации и муниципальных образований» (далее – методические рекомендации Минфина России), также порядка формирования перечня налоговых расходов городского округа Воскресенск Московской области и оценки налоговых расходов городского округа Воскресенск Московской области, утвержденного Постановлением Администрации городского округа Воскресенск от 14.09.2020 №3299.

В ходе проведения оценки эффективности налоговых расходов осуществлялась оценка целесообразности (востребованность налоговых расходов, соответствие их целям соответствующих муниципальных программ и (или) целям социально-экономической политики) и их результативности (оценка бюджетной эффективности).

№ п/п	Наименование налоговых льгот	Правовое основание	2019	2020
1. ЗЕМЕЛЬНЫЙ НАЛОГ (тыс. руб.)				
1.1.	Льготы налогоплательщикам-юридическим лицам в соответствии с нпа	установленные решением Совета депутатов городского округа Воскресенск Московской области от 18.11.2019 № 52/6 (с изменениями)	8 368	30 078
1.2.	Льготы налогоплательщикам-физическим лицам в соответствии с нпа		2 812	1 956
2. НАЛОГ НА ИМУЩЕСТВО ФИЗИЧЕСКИХ ЛИЦ (тыс. руб.)				
2.1.	Льготы налогоплательщиками-физическим лицам в соответствии с нпа	Установленные решением Совета депутатов городского округа Воскресенск Московской области от 18 ноября 2019 г. N 53/6 О налоге на имущество физических лиц на территории городского округа Воскресенск Московской области	7	0
ИТОГО налоговых льгот, предоставляемых в соответствии с решениями, принятыми органами городского округа Воскресенск Московской области			11 187	32 034



Сведения о расходах по разделам и подразделам классификации расходов на 2022 год и плановый период 2023 и 2024 годов в сравнении с 2021 годом

Общий
объем
расходов
бюджета
городского
округа
Воскресенск

2021 год – 6 889,2

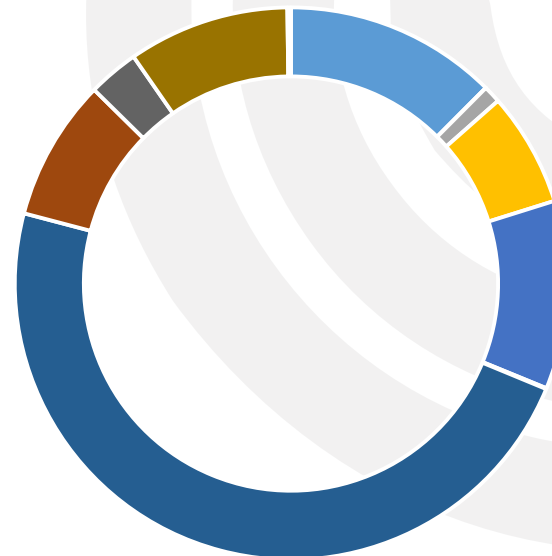
2022 год – 7 169,8

2023 год – 6 676,3

2024 год – 6 180,4



Сведения о расходах на 2022 год (млн. рублей)



- Общегосударственные вопросы
- Национальная оборона
- Национальная безопасность и правоохранительная деятельность
- Национальная экономика
- Жилищно-коммунальное хозяйство
- Охрана окружающей среды
- Образование
- Культура, кинематография
- Социальная политика
- Физическая культура и спорт
- Обслуживание государственного и муниципального долга
- Условно утвержденные расходы



СВЕДЕНИЯ О РАСХОДАХ БЮДЖЕТА ГОРОДСКОГО ОКРУГА ВОСКРЕСЕНСК ПО РАЗДЕЛАМ И ПОДРАЗДЕЛАМ КЛАССИФИКАЦИИ РАСХОДОВ НА 2022 ГОД И ПЛАНОВЫЙ ПЕРИОД 2023 И 2024 ГОДОВ В СРАВНЕНИИ С 2021 ГОДОМ

(В ТЫС. РУБ.)

Наименование	Раздел	Подраздел	Исполнение за 2020 год	2021 год (текущий финансовый год)				Утвержденный бюджет на очередной финансовый год и плановый период			Отклонение утвержденного бюджета от ожидаемого исполнения текущего финансового года ("+" увеличение расходов, "-" уменьшение расходов)		
				Уточненный план	Ожидаемое исполнение за 2021 год	Отклонение плановых показателей от ожидаемого исполнения ("+" экономия, "-" требуется дополнительно)	% исполнения от уточненного плана	2022 год	2023 год	2024 год	2022 год	2023 год	2024 год
Расходы бюджета - ИТОГО			6 282 503,0	6 876 856,9	6 889 229,8	-12 372,9	100,2	7 169 801,0	6 676 323,3	6 180 394,5	280 571,2	-212 906,5	-708 835,3
Общегосударственные вопросы	01	00	785 270,1	994 962,0	886 875,5	108 086,5	89,1	894 223,4	820 531,7	777 647,0	7 347,9	-66 343,8	-109 228,5
Функционирование высшего должностного лица субъекта Российской Федерации и муниципального образования	01	02	3 775,8	4 189,0	3 987,7	201,3	95,2	4 578,4	4 578,4	4 578,4	590,7	590,7	590,7
Функционирование законодательных (представительных) органов государственной власти и представительных органов муниципальных образований	01	03	2 799,4	4 327,8	4 229,4	98,4	97,7	4 087,7	4 087,7	4 087,7	-141,7	-141,7	-141,7

СВЕДЕНИЯ О РАСХОДАХ БЮДЖЕТА ГОРОДСКОГО ОКРУГА ВОСКРЕСЕНСК ПО РАЗДЕЛАМ И ПОДРАЗДЕЛАМ КЛАССИФИКАЦИИ РАСХОДОВ НА 2022 ГОД И ПЛАНОВЫЙ ПЕРИОД 2023 И 2024 ГОДОВ В СРАВНЕНИИ С 2021 ГОДОМ

(В ТЫС. РУБ.)

Наименование	Раздел	Подраздел	Исполнение за 2020 год	2021 год (текущий финансовый год)				Утвержденный бюджет на очередной финансовый год и плановый период			Отклонение утвержденного бюджета от ожидаемого исполнения текущего финансового года ("+" увеличение расходов, "-" уменьшение расходов)		
				Уточненный план	Ожидаемое исполнение за 2021 год	Отклонение плановых показателей от ожидаемого исполнения ("+" экономия, "-" требуется дополнительно)	% исполнения от уточненного плана	2022 год	2023 год	2024 год	2022 год	2023 год	2024 год
1	2	3	4	5	6	7=5-6	8=6/5*100	9	10	11	12=9-6	13=10-6	14=11-6
Функционирование Правительства Российской Федерации, высших исполнительных органов государственной власти субъектов Российской Федерации, местных администраций	01	04	247 838,5	277 816,4	280 875,3	-3 058,9	101,1	285 680,1	260 972,8	247 590,5	4 804,8	-19 902,5	-33 284,8
Обеспечение деятельности финансовых, налоговых и таможенных органов и органов финансового (финансово-бюджетного) надзора	01	06	33 649,9	38 067,3	37 365,0	702,3	98,2	37 575,4	37 182,3	37 129,9	210,4	-182,7	-235,1
Обеспечение проведения выборов и референдума	01	07	2 520,0	0,0	0,0	0,0		0,0	0,0	0,0	0,0	0,0	0,0
Резервные фонды	01	11	0,0	2 200,0	0,0	2 200,0	0,0	2 200,0	2 200,0	2 200,0	2 200,0	2 200,0	2 200,0

СВЕДЕНИЯ О РАСХОДАХ БЮДЖЕТА ГОРОДСКОГО ОКРУГА ВОСКРЕСЕНСК ПО РАЗДЕЛАМ И ПОДРАЗДЕЛАМ КЛАССИФИКАЦИИ РАСХОДОВ НА 2022 ГОД И ПЛАНОВЫЙ ПЕРИОД 2023 И 2024 ГОДОВ В СРАВНЕНИИ С 2021 ГОДОМ

(В ТЫС. РУБ.)

(В ТЫС. РУБ.)

Наименование	Раздел	Подраздел	Исполнение за 2020 год	2021 год (текущий финансовый год)				Утвержденный бюджет на очередной финансовый год и плановый период			Отклонение утвержденного бюджета от ожидаемого исполнения текущего финансового года ("+" увеличение расходов, "-" уменьшение расходов)		
				Уточненный план	Ожидаемое исполнение за 2021 год	Отклонение плановых показателей от ожидаемого исполнения ("+" экономия, "-" требуется дополнительно)	% исполнения от уточненного плана	2022 год	2023 год	2024 год	2022 год	2023 год	2024 год
1	2	3	4	5	6	7=5-6	8=6/5*100	9	10	11	12=9-6	13=10-6	14=11-6
Другие общегосударственные вопросы	01	13	494 686,5	668 361,5	560 418,1	107 943,4	83,8	560 101,7	511 510,4	482 060,4	-316,4	-48 907,7	-78 357,7
Национальная оборона	02	00	77,7	12,9	12,9	0,0	100,0	38,9	30,6	28,8	26,0	17,7	15,9
Мобилизационная и вневойсковая подготовка	02	03				0,0					0,0	0,0	0,0
Мобилизационная подготовка экономики	02	04	77,7	12,9	12,9	0,0	100,0	38,9	30,6	28,8	26,0	17,7	15,9

СВЕДЕНИЯ О РАСХОДАХ БЮДЖЕТА ГОРОДСКОГО ОКРУГА ВОСКРЕСЕНСК ПО РАЗДЕЛАМ И ПОДРАЗДЕЛАМ КЛАССИФИКАЦИИ РАСХОДОВ НА 2022 ГОД И ПЛАНОВЫЙ ПЕРИОД 2023 И 2024 ГОДОВ В СРАВНЕНИИ С 2021 ГОДОМ

(В ТЫС. РУБ.)

Наименование	Раздел	Подраздел	Исполнение за 2020 год	2021 год (текущий финансовый год)				Утвержденный бюджет на очередной финансовый год и плановый период			Отклонение утвержденного бюджета от ожидаемого исполнения текущего финансового года ("+" увеличение расходов, "-" уменьшение расходов)		
				Уточненный план	Ожидаемое исполнение за 2021 год	Отклонение плановых показателей от ожидаемого исполнения ("+" экономия, "-" требуется дополнительно)	% исполнения от уточненного плана	2022 год	2023 год	2024 год	2022 год	2023 год	2024 год
1	2	3	4	5	6	7=5-6	8=6/5*100	9	10	11	12=9-6	13=10-6	14=11-6
Национальная безопасность и правоохранительная деятельность	03	00	54 444,7	80 713,7	80 076,9	636,8	99,2	73 280,9	56 065,4	52 698,5	-6 796,0	-24 011,5	-27 378,4
Гражданская оборона	03	09		2 687,8	2 687,8	0,0	100,0	4 786,3	4 227,7	3 974,0	2 098,5	1 539,9	1 286,2
Защита населения и территории от чрезвычайных ситуаций природного и техногенного характера, пожарная безопасность	03	10	43 478,9	47 424,0	45 188,0	2 236,0	95,3	47 233,4	42 509,8	39 956,8	2 045,4	-2 678,2	-5 231,2
Другие вопросы в области национальной безопасности и правоохранительной деятельности	03	14	10 965,8	30 601,8	32 201,1	-1 599,3	105,2	21 261,2	9 327,9	8 767,7	-10 940,0	-22 873,2	-23 433,4

СВЕДЕНИЯ О РАСХОДАХ БЮДЖЕТА ГОРОДСКОГО ОКРУГА ВОСКРЕСЕНСК ПО РАЗДЕЛАМ И ПОДРАЗДЕЛАМ КЛАССИФИКАЦИИ РАСХОДОВ НА 2022 ГОД И ПЛАНОВЫЙ ПЕРИОД 2023 И 2024 ГОДОВ В СРАВНЕНИИ С 2021 ГОДОМ

(В ТЫС. РУБ.)

Наименование	Раздел	Подраздел	Исполнение за 2020 год	2021 год (текущий финансовый год)				Утвержденный бюджет на очередной финансовый год и плановый период			Отклонение утвержденного бюджета от ожидаемого исполнения текущего финансового года ("+" увеличение расходов, "-" уменьшение расходов)		
				Уточненный план	Ожидаемое исполнение за 2021 год	Отклонение плановых показателей от ожидаемого исполнения ("+" экономия, "-" требуется дополнительно)	% исполнения от уточненного плана	2022 год	2023 год	2024 год	2022 год	2023 год	2024 год
1	2	3	4	5	6	7=5-6	8=6/5*100	9	10	11	12=9-6	13=10-6	14=11-6
Национальная экономика	04	00	437 860,9	614 839,1	611 038,5	3 800,6	99,4	478 023,2	444 088,1	418 456,7	-133 015,3	-166 950,4	-192 581,8
Сельское хозяйство и рыболовство	04	05	3 946,7	9 007,0	9 007,0	0,0	100,0	5 520,0	5 520,0	5 520,0	-3 487,0	-3 487,0	-3 487,0
Водное хозяйство	04	06		1 886,9	1 887,0	-0,1	100,0				-1 887,0	-1 887,0	-1 887,0
Транспорт	04	08	52 806,7	45 294,4	45 066,6	227,8	99,5	47 425,4	40 292,4	37 138,4	2 358,8	-4 774,2	-7 928,2
Дорожное хозяйство (дорожные фонды)	04	09	375 474,5	555 996,6	552 053,7	3 942,9	99,3	420 033,8	393 731,8	371 254,4	-132 020,0	-158 322,0	-180 799,3
Связь и информатика	04	10	4 715,0	0,0	0,0	0,0		0,0	0,0	0,0	0,0	0,0	0,0
Другие вопросы в области национальной экономики	04	12	918,0	2 654,2	3 024,2	-370,0	113,9	5 044,0	4 544,0	4 544,0	2 019,8	1 519,8	1 519,8

СВЕДЕНИЯ О РАСХОДАХ БЮДЖЕТА ГОРОДСКОГО ОКРУГА ВОСКРЕСЕНСК ПО РАЗДЕЛАМ И ПОДРАЗДЕЛАМ КЛАССИФИКАЦИИ РАСХОДОВ НА 2022 ГОД И ПЛАНОВЫЙ ПЕРИОД 2023 И 2024 ГОДОВ В СРАВНЕНИИ С 2021 ГОДОМ

(В ТЫС. РУБ.)

Наименование	Раздел	Подраздел	Исполнение за 2020 год	2021 год (текущий финансовый год)				Утвержденный бюджет на очередной финансовый год и плановый период			Отклонение утвержденного бюджета от ожидаемого исполнения текущего финансового года ("+" увеличение расходов, "-" уменьшение расходов)		
				Уточненный план	Ожидаемое исполнение за 2021 год	Отклонение плановых показателей от ожидаемого исполнения ("+" экономия, "-" требуется дополнительно)	% исполнения от уточненного плана	2022 год	2023 год	2024 год	2022 год	2023 год	2024 год
Жилищно-коммунальное хозяйство	05	00	653 990,9	809 646,0	942 087,7	-132 441,7	116,4	790 690,2	763 972,6	688 068,1	-151 397,5	-178 115,1	-254 019,6
Жилищное хозяйство	05	01	198 243,8	174 195,5	175 509,2	-1 313,7	100,8	140 890,8	67 228,7	62 720,1	-34 618,4	-108 280,5	-112 789,1
Коммунальное хозяйство	05	02	92 275,9	132 569,1	136 567,9	-3 998,8	103,0	81 221,0	327 237,0	298 675,7	-55 346,9	190 669,1	162 107,8
Благоустройство	05	03	294 979,8	423 290,7	430 092,9	-6 802,2	101,6	418 916,4	290 401,1	287 548,7	-11 176,5	-139 691,8	-142 544,2
Другие вопросы в области жилищно-коммунального хозяйства	05	05	68 491,4	79 590,7	199 917,7	-120 327,0	251,2	149 662,0	79 105,8	39 123,5	-50 255,7	-120 811,9	-160 794,2

СВЕДЕНИЯ О РАСХОДАХ БЮДЖЕТА ГОРОДСКОГО ОКРУГА ВОСКРЕСЕНСК ПО РАЗДЕЛАМ И ПОДРАЗДЕЛАМ КЛАССИФИКАЦИИ РАСХОДОВ НА 2022 ГОД И ПЛАНОВЫЙ ПЕРИОД 2023 И 2024 ГОДОВ В СРАВНЕНИИ С 2021 ГОДОМ

(В ТЫС. РУБ.)

Наименование	Раздел	Подраздел	Исполнение за 2020 год	2021 год (текущий финансовый год)				Утвержденный бюджет на очередной финансовый год и плановый период			Отклонение утвержденного бюджета от ожидаемого исполнения текущего финансового года ("+" увеличение расходов, "-" уменьшение расходов)		
				Уточненный план	Ожидаемое исполнение за 2021 год	Отклонение плановых показателей от ожидаемого исполнения ("+" экономия, "-" требуется дополнительно)	% исполнения от уточненного плана	2022 год	2023 год	2024 год	2022 год	2023 год	2024 год
1	2	3	4	5	6	7=5-6	8=6/5*100	9	10	11	12=9-6	13=10-6	14=11-6
Охрана окружающей среды	06	00	21 653,8	18 039,0	18 042,2	-3,2	100,0	3 678,7	3 378,8	3 213,9	-14 363,5	-14 663,4	-14 828,3
Другие вопросы в области охраны окружающей среды	06	05	21 653,8	18 039,0	18 042,2	-3,2	100,0	3 678,7	3 378,8	3 213,9	-14 363,5	-14 663,4	-14 828,3
Образование	07	00	3 005 950,1	3 127 060,3	3 131 107,4	-4 047,1	100,1	3 431 022,3	2 976 669,1	3 043 601,5	299 914,9	-154 438,3	-87 505,9
Дошкольное образование	07	01	779 253,8	385 194,0	389 194,0	-4 000,0	101,0	656 515,5	533 075,7	528 897,1	267 321,5	143 881,7	139 703,1
Общее образование	07	02	1 918 287,8	2 322 273,2	2 323 408,0	-1 134,8	100,0	2 392 879,5	2 148 350,4	2 191 070,2	69 471,5	-175 057,6	-132 337,8

СВЕДЕНИЯ О РАСХОДАХ БЮДЖЕТА ГОРОДСКОГО ОКРУГА ВОСКРЕСЕНСК ПО РАЗДЕЛАМ И ПОДРАЗДЕЛАМ КЛАССИФИКАЦИИ РАСХОДОВ НА 2022 ГОД И ПЛАНОВЫЙ ПЕРИОД 2023 И 2024 ГОДОВ В СРАВНЕНИИ С 2021 ГОДОМ

(В ТЫС. РУБ.)

Наименование	Раздел	Подраздел	Исполнение за 2020 год	2021 год (текущий финансовый год)				Утвержденный бюджет на очередной финансовый год и плановый период			Отклонение утвержденного бюджета от ожидаемого исполнения текущего финансового года ("+" увеличение расходов, "-" уменьшение расходов)		
				Уточненный план	Ожидаемое исполнение за 2021 год	Отклонение плановых показателей от ожидаемого исполнения ("+" экономия, "-" требуется дополнительно)	% исполнения от уточненного плана	2022 год	2023 год	2024 год	2022 год	2023 год	2024 год
				5	6	7=5-6	8=6/5*100	9	10	11	12=9-6	13=10-6	14=11-6
Дополнительное образование детей	07	03	220 738,9	267 019,6	266 711,2	308,4	99,9	264 783,6	201 749,3	193 008,9	-1 927,6	-64 961,9	-73 702,3
Молодежная политика	07	07	34 827,3	43 105,3	43 460,8	-355,5	100,8	38 896,4	35 642,6	34 020,1	-4 564,4	-7 818,2	-9 440,7
Другие вопросы в области образования	07	09	52 842,3	109 468,3	108 333,4	1 134,9	99,0	77 947,3	57 851,1	96 605,3	-30 386,1	-50 482,3	-11 728,2
Культура, кинематография	08	00	743 781,7	607 581,7	604 000,3	3 581,4	99,4	593 826,0	535 909,0	445 206,8	-10 174,3	-68 091,3	-158 793,5
Культура	08	01	731 126,7	592 637,1	589 135,7	3 501,4	99,4	580 647,2	524 048,0	434 057,6	-8 488,5	-65 087,7	-155 078,1
Другие вопросы в области культуры, кинематографии	08	04	12 655,0	14 944,6	14 864,6	80,0	99,5	13 178,8	11 860,9	11 149,3	-1 685,8	-3 003,7	-3 715,3

СВЕДЕНИЯ О РАСХОДАХ БЮДЖЕТА ГОРОДСКОГО ОКРУГА ВОСКРЕСЕНСК ПО РАЗДЕЛАМ И ПОДРАЗДЕЛАМ КЛАССИФИКАЦИИ РАСХОДОВ НА 2022 ГОД И ПЛАНОВЫЙ ПЕРИОД 2023 И 2024 ГОДОВ В СРАВНЕНИИ С 2021 ГОДОМ

(В ТЫС. РУБ.)

Наименование	Раздел	Подраздел	Исполнение за 2020 год	2021 год (текущий финансовый год)				Утвержденный бюджет на очередной финансовый год и плановый период			Отклонение утвержденного бюджета от ожидаемого исполнения текущего финансового года ("+" увеличение расходов, "-" уменьшение расходов)		
				Уточненный план	Ожидаемое исполнение за 2021 год	Отклонение плановых показателей от ожидаемого исполнения ("+" экономия, "-" требуется дополнительно)	% исполнения от уточненного плана	2022 год	2023 год	2024 год	2022 год	2023 год	2024 год
1	2	3	4	5	6	7=5-6	8=6/5*100	9	10	11	12=9-6	13=10-6	14=11-6
Здравоохранение	09	00	0,0	0,0	0,0	0,0	0,0	0,0	0,0	0,0	0,0	0,0	0,0
Другие вопросы в области здравоохранения	09	09	0,0								0,0	0,0	0,0
Социальная политика	10	00	190 290,6	207 497,4	207 405,1	92,3	100,0	212 808,6	190 842,0	179 166,0	5 403,5	-16 563,1	-28 239,1
Пенсионное обеспечение	10	01	18 818,9	18 384,0	18 384,0	0,0	100,0	18 396,0	18 396,0	18 396,0	12,0	12,0	12,0
Социальное обеспечение населения	10	03	83 341,4	91 945,3	91 853,0	92,3	99,9	102 133,0	100 838,0	94 281,0	10 280,0	8 985,0	2 428,0

СВЕДЕНИЯ О РАСХОДАХ БЮДЖЕТА ГОРОДСКОГО ОКРУГА ВОСКРЕСЕНСК ПО РАЗДЕЛАМ И ПОДРАЗДЕЛАМ КЛАССИФИКАЦИИ РАСХОДОВ НА 2022 ГОД И ПЛАНОВЫЙ ПЕРИОД 2023 И 2024 ГОДОВ В СРАВНЕНИИ С 2021 ГОДОМ

(В ТЫС. РУБ.)

Наименование	Раздел	Подраздел	Исполнение за 2020 год	2021 год (текущий финансовый год)				Утвержденный бюджет на очередной финансовый год и плановый период			Отклонение утвержденного бюджета от ожидаемого исполнения текущего финансового года ("+" увеличение расходов, "-" уменьшение расходов)		
				Уточненный план	Ожидаемое исполнение за 2021 год	Отклонение плановых показателей от ожидаемого исполнения ("+" экономия, "-" требуется дополнительно)	% исполнения от уточненного плана	2022 год	2023 год	2024 год	2022 год	2023 год	2024 год
				5	6	7=5-6	8=6/5*100	9	10	11	12=9-6	13=10-6	14=11-6
Охрана семьи и детства	10	04	83 906,2	96 868,1	96 868,1	0,0	100,0	91 979,6	71 308,0	66 189,0	-4 888,5	-25 560,1	-30 679,1
Другие вопросы в области социальной политики	10	06	4 224,1	300,0	300,0	0,0	100,0	300,0	300,0	300,0	0,0	0,0	0,0
Физическая культура и спорт	11	00	388 515,5	406 504,8	408 583,3	-2 078,5	100,5	677 209,0	619 836,1	339 307,1	268 625,7	211 252,8	-69 276,2
Физическая культура	11	01	248 197,3	255 366,2	256 368,6	-1 002,4	100,4	524 426,1	482 691,6	210 391,2	268 057,5	226 323,0	-45 977,4
Массовый спорт	11	02	1 053,3	3 992,8	4 601,6	-608,8	115,2	3 428,7	3 085,8	2 900,7	-1 172,9	-1 515,8	-1 700,9

СВЕДЕНИЯ О РАСХОДАХ БЮДЖЕТА ГОРОДСКОГО ОКРУГА ВОСКРЕСЕНСК ПО РАЗДЕЛАМ И ПОДРАЗДЕЛАМ КЛАССИФИКАЦИИ РАСХОДОВ НА 2022 ГОД И ПЛАНОВЫЙ ПЕРИОД 2023 И 2024 ГОДОВ В СРАВНЕНИИ С 2021 ГОДОМ

(В ТЫС. РУБ.)

Наименование	Раздел	Подраздел	Исполнение за 2020 год	2021 год (текущий финансовый год)				Утвержденный бюджет на очередной финансовый год и плановый период			Отклонение утвержденного бюджета от ожидаемого исполнения текущего финансового года ("+" увеличение расходов, "-" уменьшение расходов)		
				Уточненный план	Ожидаемое исполнение за 2021 год	Отклонение плановых показателей от ожидаемого исполнения ("+" экономия, "-" требуется дополнительно)	% исполнения от уточненного плана	2022 год	2023 год	2024 год	2022 год	2023 год	2024 год
1	2	3	4	5	6	7=5-6	8=6/5*100	9	10	11	12=9-6	13=10-6	14=11-6
Спорт высших достижений	11	03	127 184,4	133 292,1	133 905,2	-613,1	100,5	135 320,9	121 428,7	114 143,1	1 415,7	-12 476,5	-19 762,1
Другие вопросы в области физической культуры и спорта	11	05	12 080,5	13 853,7	13 707,9	145,8	98,9	14 033,3	12 630,0	11 872,2	325,4	-1 077,9	-1 835,7
Обслуживание государственного и муниципального долга	13	00	667,0	10 000,0	0,0	10 000,0	0,0	15 000,0	15 000,0	15 000,0	15 000,0	15 000,0	15 000,0
Обслуживание государственного внутреннего и муниципального долга	13	01	667,0	10 000,0	0,0	10 000,0	0,0	15 000,0	15 000,0	15 000,0	15 000,0	15 000,0	15 000,0
Условно утвержденные расходы			0,0	0,0	0,0	0,0		0,0	250 000,0	218 000,0	0,0	250 000,0	218 000,0

СВЕДЕНИЯ О РАСХОДАХ БЮДЖЕТА ГОРОДСКОГО ОКРУГА ВОСКРЕСЕНСК ПО МУНИЦИПАЛЬНЫМ ПРОГРАММАМ НА 2021 ГОД И ПЛАНОВЫЙ ПЕРИОД 2022 И 2023 ГОДОВ В СРАВНЕНИИ С 2020 ГОДОМ

(В ТЫС. РУБ.)

Наименование	Муниципальная программа	Подпрограмма	Исполнение за 2020 год	2021 год (текущий финансовый год)				Утвержденный бюджет на очередной финансовый год и плановый период			Отклонение утвержденного бюджета от ожидаемого исполнения текущего финансового года ("+" увеличение расходов, "-" уменьшение расходов)		
				Уточненный план	Ожидаемое исполнение за 2021 год	Отклонение плановых показателей от ожидаемого исполнения ("+" экономия, "-" требуется дополнительно)	% исполнения от уточненного плана	2022 год	2023 год	2024 год	2022 год	2023 год	2024 год
1	2	3	4	5	6	7=5-6	8=6/5*100	9	10	11	12=9-6	13=10-6	14=11-6
Расходы бюджета - ИТОГО			6 282 503,0	6 876 856,9	6 889 229,8	-12 372,9	100,2	7 169 800,9	6 676 323,3	6 180 394,5	280 571,1	-212 906,5	-708 835,3
Программные мероприятия:			6 221 589,2	6 758 303,8	6 679 587,7	78 716,1	98,8	7 032 159,3	6 347 621,7	5 922 807,1	352 571,6	-331 966,0	-756 780,6
Муниципальная программа "Здравоохранение"	01		0,0	0,0	0,0	0,0		6 552,0	6 552,0	6 552,0	6 552,0	6 552,0	6 552,0
Подпрограмма "Финансовое обеспечение системы организации медицинской помощи"	02	1						6 552,0	6 552,0	6 552,0	6 552,0	6 552,0	6 552,0

СВЕДЕНИЯ О РАСХОДАХ БЮДЖЕТА ГОРОДСКОГО ОКРУГА ВОСКРЕСЕНСК ПО МУНИЦИПАЛЬНЫМ ПРОГРАММАМ НА 2021 ГОД И ПЛАНОВЫЙ ПЕРИОД 2022 И 2023 ГОДОВ В СРАВНЕНИИ С 2020 ГОДОМ

(В ТЫС. РУБ.)

Наименование	Муниципальная программа	Подпрограмма	Исполнение за 2020 год	2021 год (текущий финансовый год)				Утвержденный бюджет на очередной финансовый год и плановый период			Отклонение утвержденного бюджета от ожидаемого исполнения текущего финансового года ("+" увеличение расходов, "-" уменьшение расходов)		
				Уточненный план	Ожидаемое исполнение за 2021 год	Отклонение плановых показателей от ожидаемого исполнения ("+" экономия, "-" требуется дополнительно)	% исполнения от уточненного плана	2022 год	2023 год	2024 год	2022 год	2023 год	2024 год
1	2	3	4	5	6	7=5-6	8=6/5*100	9	10	11	12=9-6	13=10-6	14=11-6
Муниципальная программа "Культура"	02		450 983,4	771 880,1	766 525,9	5 354,2	99,3	762 051,0	703 837,7	604 260,0	-4 474,9	-62 688,2	-162 265,9
Подпрограмма "Сохранение, использование, популяризация и государственная охрана объектов культурного наследия (памятников истории и культуры) народов Российской Федерации"	02	1	2 567,5	21 257,4	21 431,0	-173,7	100,8	68 138,0	68 137,0	0,0	46 707,0	46 706,0	-21 431,0
Подпрограмма "Развитие библиотечного дела"	02	3	65 686,6	70 610,3	64 971,9	5 638,4	92,0	70 759,6	63 800,0	60 039,9	5 787,7	-1 171,9	-4 932,0
Подпрограмма "Развитие профессионального искусства, гастрольно-концертной и культурно-досуговой деятельности, кинематографии"	02	4	358 228,3	397 718,7	397 458,9	259,8	99,9	381 699,6	344 699,6	324 017,6	-15 759,3	-52 759,3	-73 441,3

СВЕДЕНИЯ О РАСХОДАХ БЮДЖЕТА ГОРОДСКОГО ОКРУГА ВОСКРЕСЕНСК ПО МУНИЦИПАЛЬНЫМ ПРОГРАММАМ НА 2021 ГОД И ПЛАНОВЫЙ ПЕРИОД 2022 И 2023 ГОДОВ В СРАВНЕНИИ С 2020 ГОДОМ

(В ТЫС. РУБ.)

Наименование	Муниципальная программа	Подпрограмма	Исполнение за 2020 год	2021 год (текущий финансовый год)				Утвержденный бюджет на очередной финансовый год и плановый период			Отклонение утвержденного бюджета от ожидаемого исполнения текущего финансового года ("+" увеличение расходов, "-" уменьшение расходов)		
				Уточненный план	Ожидаемое исполнение за 2021 год	Отклонение плановых показателей от ожидаемого исполнения ("+" экономия, "-" требуется дополнительно)	% исполнения от уточненного плана	2022 год	2023 год	2024 год	2022 год	2023 год	2024 год
1	2	3	4	5	6	7=5-6	8=6/5*100	9	10	11	12=9-6	13=10-6	14=11-6
Подпрограмма "Укрепление материально-технической базы государственных и муниципальных учреждений культуры Московской области"	02	5	2 260,3	41 642,5	42 275,2	-632,7	101,5	41 685,0	46 605,2	50 000,0	-590,2	4 330,0	7 724,8
Подпрограмма "Развитие образования в сфере культуры Московской области"	02	6		184 332,7	184 024,4	308,3	99,8	179 996,9	161 997,1	152 277,4	-4 027,5	-22 027,3	-31 747,0
Подпрограмма "Развитие архивного дела"	02	7	9 904,9	7 816,1	7 782,1	34,0	99,6	7 072,9	7 169,7	7 181,7	-709,2	-612,4	-600,4
Обеспечивающая подпрограмма	02	8	12 335,8	14 324,1	14 244,1	80,0	99,4	12 699,0	11 429,1	10 743,4	-1 545,1	-2 815,0	-3 500,7
Развитие парков культуры и отдыха	02	9		34 178,4	34 338,3	-159,9	100,5				-34 338,3	-34 338,3	-34 338,3

СВЕДЕНИЯ О РАСХОДАХ БЮДЖЕТА ГОРОДСКОГО ОКРУГА ВОСКРЕСЕНСК ПО МУНИЦИПАЛЬНЫМ ПРОГРАММАМ НА 2021 ГОД И ПЛАНОВЫЙ ПЕРИОД 2022 И 2023 ГОДОВ В СРАВНЕНИИ С 2020 ГОДОМ

(В ТЫС. РУБ.)

Наименование	Муниципальная программа	Подпрограмма	Исполнение за 2020 год	2021 год (текущий финансовый год)				Утвержденный бюджет на очередной финансовый год и плановый период			Отклонение утвержденного бюджета от ожидаемого исполнения текущего финансового года ("+" увеличение расходов, "-" уменьшение расходов)		
				Уточненный план	Ожидаемое исполнение за 2021 год	Отклонение плановых показателей от ожидаемого исполнения ("+" экономия, "-" требуется дополнительно)	% исполнения от уточненного плана	2022 год	2023 год	2024 год	2022 год	2023 год	2024 год
1	2	3	4	5	6	7=5-6	8=6/5*100	9	10	11	12=9-6	13=10-6	14=11-6
Муниципальная программа "Образование"	03		2 989 458,5	2 826 283,1	2 825 189,8	1 093,3	100,0	3 191 702,9	2 820 314,3	2 859 936,3	366 513,1	-4 875,5	34 746,5
Подпрограмма "Дошкольное образование"	03	1	809 510,4	433 027,7	433 027,7	0,0	100,0	254 860,7	166 113,8	158 881,7	-178 167,0	-266 913,9	-274 146,0
Подпрограмма "Общее образование"	03	2	1 910 906,5	2 300 831,3	2 300 872,8	-41,5	100,0	2 842 025,4	2 564 893,2	2 611 694,1	541 152,6	264 020,4	310 821,3
Подпрограмма "Дополнительное образование, воспитание и психолого-социальное сопровождение детей"	03	3	219 894,0	40 808,3	40 808,3	0,0	100,0	43 101,7	39 752,2	40 731,5	2 293,4	-1 056,1	-76,8
Подпрограмма "Обеспечивающая подпрограмма"	03	5	49 147,6	51 615,9	50 481,0	1 134,9	97,8	51 715,1	49 555,1	48 629,0	1 234,1	-925,9	-1 852,0

СВЕДЕНИЯ О РАСХОДАХ БЮДЖЕТА ГОРОДСКОГО ОКРУГА ВОСКРЕСЕНСК ПО МУНИЦИПАЛЬНЫМ ПРОГРАММАМ НА 2021 ГОД И ПЛАНОВЫЙ ПЕРИОД 2022 И 2023 ГОДОВ В СРАВНЕНИИ С 2020 ГОДОМ

(В ТЫС. РУБ.)

Наименование	Муниципальная программа	Подпрограмма	Исполнение за 2020 год	2021 год (текущий финансовый год)				Утвержденный бюджет на очередной финансовый год и плановый период			Отклонение утвержденного бюджета от ожидаемого исполнения текущего финансового года ("+" увеличение расходов, "-" уменьшение расходов)		
				Уточненный план	Ожидаемое исполнение за 2021 год	Отклонение плановых показателей от ожидаемого исполнения ("+" экономия, "-" требуется дополнительно)	% исполнения от уточненного плана	2022 год	2023 год	2024 год	2022 год	2023 год	2024 год
1	2	3	4	5	6	7=5-6	8=6/5*100	9	10	11	12=9-6	13=10-6	14=11-6
Муниципальная программа "Социальная защита населения"	04		123 988,9	128 229,4	129 311,5	-1 082,1	100,8	124 157,4	128 327,7	132 227,5	-5 154,1	-983,8	2 916,0
Подпрограмма "Социальная поддержка граждан"	04	1	109 869,6	111 375,0	111 282,7	92,3	99,9	104 931,0	108 110,0	111 430,0	-6 351,7	-3 172,7	147,3
Подпрограмма "Доступная среда"	04	2	3 614,3	735,4	1 909,8	-1 174,4	259,7	3 048,4	4 039,7	4 619,5	1 138,6	2 129,9	2 709,7
Подпрограмма "Развитие системы отдыха и оздоровления детей"	04	3	9 005,0	15 819,0	15 819,0	0,0	100,0	15 878,0	15 878,0	15 878,0	59,0	59,0	59,0
Подпрограмма "Развитие и поддержка социально ориентированных некоммерческих организаций"	04	9	1 500,0	300,0	300,0	0,0	100,0	300,0	300,0	300,0	0,0	0,0	0,0

СВЕДЕНИЯ О РАСХОДАХ БЮДЖЕТА ГОРОДСКОГО ОКРУГА ВОСКРЕСЕНСК ПО МУНИЦИПАЛЬНЫМ ПРОГРАММАМ НА 2021 ГОД И ПЛАНОВЫЙ ПЕРИОД 2022 И 2023 ГОДОВ В СРАВНЕНИИ С 2020 ГОДОМ

(В ТЫС. РУБ.)

Наименование	Муниципальная программа	Подпрограмма	Исполнение за 2020 год	2021 год (текущий финансовый год)				Утвержденный бюджет на очередной финансовый год и плановый период			Отклонение утвержденного бюджета от ожидаемого исполнения текущего финансового года ("+" увеличение расходов, "-" уменьшение расходов)		
				Уточненный план	Ожидаемое исполнение за 2021 год	Отклонение плановых показателей от ожидаемого исполнения ("+" экономия, "-" требуется дополнительно)	% исполнения от уточненного плана	2022 год	2023 год	2024 год	2022 год	2023 год	2024 год
1	2	3	4	5	6	7=5-6	8=6/5*100	9	10	11	12=9-6	13=10-6	14=11-6
Муниципальная программа "Спорт"	05		386 044,2	395 129,0	396 650,1	-1 521,1	100,4	402 284,7	359 188,6	337 637,4	5 634,6	-37 461,5	-59 012,7
1 - Подпрограмма "Развитие физической культуры и спорта"	05	1	247 924,6	249 672,8	250 893,0	-1 220,2	100,5	253 654,8	225 420,3	211 895,0	2 761,8	-25 472,7	-38 998,0
3 - Подпрограмма "Подготовка спортивного резерва"	05	3	126 143,4	131 889,8	132 356,6	-466,8	100,4	134 919,2	121 428,7	114 143,1	2 562,6	-10 927,9	-18 213,5
4 - Обеспечивающая подпрограмма	05	4	11 976,2	13 566,4	13 400,5	165,9	98,8	13 710,7	12 339,6	11 599,3	310,2	-1 060,9	-1 801,2
Муниципальная программа "Развитие сельского хозяйства"	06		6 046,5	12 831,7	12 831,7	0,0	100,0	8 097,4	8 027,8	8 000,7	-4 734,3	-4 803,9	-4 831,0
Подпрограмма "Развитие мелиорации земель сельскохозяйственного назначения"	06	2	990,9	1 945,0	1 945,0	0,0	100,0	906,0	815,4	766,5	-1 039,0	-1 129,6	-1 178,5

СВЕДЕНИЯ О РАСХОДАХ БЮДЖЕТА ГОРОДСКОГО ОКРУГА ВОСКРЕСЕНСК ПО МУНИЦИПАЛЬНЫМ ПРОГРАММАМ НА 2021 ГОД И ПЛАНОВЫЙ ПЕРИОД 2022 И 2023 ГОДОВ В СРАВНЕНИИ С 2020 ГОДОМ

(В ТЫС. РУБ.)

Наименование	Муниципальная программа	Подпрограмма	Исполнение за 2020 год	2021 год (текущий финансовый год)				Утвержденный бюджет на очередной финансовый год и плановый период			Отклонение утвержденного бюджета от ожидаемого исполнения текущего финансового года ("+" увеличение расходов, "-" уменьшение расходов)		
				Уточненный план	Ожидаемое исполнение за 2021 год	Отклонение плановых показателей от ожидаемого исполнения ("+" экономия, "-" требуется дополнительно)	% исполнения от уточненного плана	2022 год	2023 год	2024 год	2022 год	2023 год	2024 год
1	2	3	4	5	6	7=5-6	8=6/5*100	9	10	11	12=9-6	13=10-6	14=11-6
Подпрограмма "Комплексное развитие сельских территорий"	06	3	0,0	772,7	772,7	0,0	100,0	511,4	532,4	554,2	-261,3	-240,3	-218,5
Подпрограмма "Обеспечение эпизоотического и ветеринарно-санитарного благополучия"	06	4	5 055,6	10 114,0	10 114,0	0,0	100,0	6 680,0	6 680,0	6 680,0	-3 434,0	-3 434,0	-3 434,0
Муниципальная программа "Экология и окружающая среда"	07		24 408,0	78 760,6	79 748,0	-987,4	101,3	3 918,4	3 390,8	3 225,9	-75 829,6	-76 357,2	-76 522,1
Подпрограмма "Охрана окружающей среды"	07	1	21 843,6	18 266,7	18 269,9	-3,2	100,0	3 244,1	2 716,5	2 551,6	-15 025,8	-15 553,4	-15 718,3
Подпрограмма "Развитие водохозяйственного комплекса"	07	2		1 886,9	2 871,2	-984,3	152,2				-2 871,2	-2 871,2	-2 871,2

СВЕДЕНИЯ О РАСХОДАХ БЮДЖЕТА ГОРОДСКОГО ОКРУГА ВОСКРЕСЕНСК ПО МУНИЦИПАЛЬНЫМ ПРОГРАММАМ НА 2021 ГОД И ПЛАНОВЫЙ ПЕРИОД 2022 И 2023 ГОДОВ В СРАВНЕНИИ С 2020 ГОДОМ

(В ТЫС. РУБ.)

Наименование	Муниципальная программа	Подпрограмма	Исполнение за 2020 год	2021 год (текущий финансовый год)				Утвержденный бюджет на очередной финансовый год и плановый период			Отклонение утвержденного бюджета от ожидаемого исполнения текущего финансового года ("+" увеличение расходов, "-" уменьшение расходов)		
				Уточненный план	Ожидаемое исполнение за 2021 год	Отклонение плановых показателей от ожидаемого исполнения ("+" экономия, "-" требуется дополнительно)	% исполнения от уточненного плана	2022 год	2023 год	2024 год	2022 год	2023 год	2024 год
1	2	3	4	5	6	7=5-6	8=6/5*100	9	10	11	12=9-6	13=10-6	14=11-6
Подпрограмма "Развитие лесного хозяйства"	07	4						674,3	674,3	674,3	674,3	674,3	674,3
Подпрограмма "Региональная программа в области обращения с отходами, в том числе с твердыми коммунальными отходами"	07	5	2 564,4	58 607,0	58 606,9	0,1	100,0				-58 606,9	-58 606,9	-58 606,9
Муниципальная программа "Безопасность и обеспечение безопасности жизнедеятельности населения"	08		127 355,6	154 746,2	161 411,7	-6 665,5	104,3	128 100,1	104 172,7	97 106,1	-33 311,6	-57 239,0	-64 305,6
Подпрограмма "Профилактика преступлений и иных правонарушений"	08	1	72 262,8	78 721,5	88 727,5	-10 006,0	112,7	58 461,5	51 480,2	47 578,0	-30 266,0	-37 247,3	-41 149,5

СВЕДЕНИЯ О РАСХОДАХ БЮДЖЕТА ГОРОДСКОГО ОКРУГА ВОСКРЕСЕНСК ПО МУНИЦИПАЛЬНЫМ ПРОГРАММАМ НА 2021 ГОД И ПЛАНОВЫЙ ПЕРИОД 2022 И 2023 ГОДОВ В СРАВНЕНИИ С 2020 ГОДОМ

(В ТЫС. РУБ.)

Наименование	Муниципальная программа	Подпрограмма	Исполнение за 2020 год	2021 год (текущий финансовый год)				Утвержденный бюджет на очередной финансовый год и плановый период			Отклонение утвержденного бюджета от ожидаемого исполнения текущего финансового года ("+" увеличение расходов, "-" уменьшение расходов)		
				Уточненный план	Ожидаемое исполнение за 2021 год	Отклонение плановых показателей от ожидаемого исполнения ("+" экономия, "-" требуется дополнительно)	% исполнения от уточненного плана	2022 год	2023 год	2024 год	2022 год	2023 год	2024 год
1	2	3	4	5	6	7=5-6	8=6/5*100	9	10	11	12=9-6	13=10-6	14=11-6
Подпрограмма "Снижение рисков возникновения и смягчение последствий чрезвычайных ситуаций природного и техногенного характера на территории муниципального образования Московской области"	08	2	41 965,1	4 355,1	21 865,0	-17 509,9	502,1	3 880,5	3 492,2	3 280,3	-17 984,5	-18 372,8	-18 584,7
Подпрограмма "Развитие и совершенствование систем оповещения и информирования населения муниципального образования Московской области"	08	3	1 312,3	2 677,8	1 770,6	907,2	66,1	1 200,0	1 000,0	940,0	-570,6	-770,6	-830,6
Подпрограмма "Обеспечение пожарной безопасности на территории муниципального образования Московской области"	08	4	11 614,0	25 912,8	24 808,4	1 104,4	95,7	17 618,9	5 955,0	5 597,3	-7 189,5	-18 853,4	-19 211,1

СВЕДЕНИЯ О РАСХОДАХ БЮДЖЕТА ГОРОДСКОГО ОКРУГА ВОСКРЕСЕНСК ПО МУНИЦИПАЛЬНЫМ ПРОГРАММАМ НА 2021 ГОД И ПЛАНОВЫЙ ПЕРИОД 2022 И 2023 ГОДОВ В СРАВНЕНИИ С 2020 ГОДОМ

(В ТЫС. РУБ.)

Наименование	Муниципальная программа	Подпрограмма	Исполнение за 2020 год	2021 год (текущий финансовый год)				Утвержденный бюджет на очередной финансовый год и плановый период			Отклонение утвержденного бюджета от ожидаемого исполнения текущего финансового года ("+" увеличение расходов, "-" уменьшение расходов)		
				Уточненный план	Ожидаемое исполнение за 2021 год	Отклонение плановых показателей от ожидаемого исполнения ("+" экономия, "-" требуется дополнительно)	% исполнения от уточненного плана	2022 год	2023 год	2024 год	2022 год	2023 год	2024 год
1	2	3	4	5	6	7=5-6	8=6/5*100	9	10	11	12=9-6	13=10-6	14=11-6
Подпрограмма "Обеспечение мероприятий гражданской обороны на территории муниципального образования Московской области"	08	5	201,4	0,0	691,2	-691,2		3 586,3	3 227,7	3 034,0	2 895,1	2 536,5	2 342,8
Обеспечивающая подпрограмма	08	6	0,0	43 078,9	23 549,0	19 529,9	54,7	43 352,9	39 017,6	36 676,5	19 803,9	15 468,6	13 127,5
Муниципальная программа "Жилище"	09		51 607,4	57 241,1	57 241,1	0,0	100,0	63 617,6	38 472,0	23 476,0	6 376,5	-18 769,1	-33 765,1
Подпрограмма "Комплексное освоение земельных участков в целях жилищного строительства и развитие застроенных территорий"	09	1	3 792,9	956,0	956,0	0,0	100,0	989,0	989,0	989,0	33,0	33,0	33,0
Подпрограмма "Обеспечение жильем молодых семей"	09	2	3 845,5	1 637,1	1 637,1	0,0	100,0	2 354,6	2 789,0	2 360,0	717,5	1 151,9	722,9

СВЕДЕНИЯ О РАСХОДАХ БЮДЖЕТА ГОРОДСКОГО ОКРУГА ВОСКРЕСЕНСК ПО МУНИЦИПАЛЬНЫМ ПРОГРАММАМ НА 2021 ГОД И ПЛАНОВЫЙ ПЕРИОД 2022 И 2023 ГОДОВ В СРАВНЕНИИ С 2020 ГОДОМ

(В ТЫС. РУБ.)

Наименование	Муниципальная программа	Подпрограмма	Исполнение за 2020 год	2021 год (текущий финансовый год)				Утвержденный бюджет на очередной финансовый год и плановый период			Отклонение утвержденного бюджета от ожидаемого исполнения текущего финансового года ("+" увеличение расходов, "-" уменьшение расходов)		
				Уточненный план	Ожидаемое исполнение за 2021 год	Отклонение плановых показателей от ожидаемого исполнения ("+" экономия, "-" требуется дополнительно)	% исполнения от уточненного плана	2022 год	2023 год	2024 год	2022 год	2023 год	2024 год
1	2	3	4	5	6	7=5-6	8=6/5*100	9	10	11	12=9-6	13=10-6	14=11-6
Подпрограмма "Обеспечение жильем детей-сирот и детей, оставшихся без попечения родителей, лиц из числа детей-сирот и детей, оставшихся без попечения родителей"	09	3	43 969,0	48 265,0	48 265,0	0,0	100,0	44 557,0	23 451,0	18 761,0	-3 708,0	-24 814,0	-29 504,0
Подпрограмма "Улучшение жилищных условий отдельных категорий многодетных семей"	09	7		6 383,0	6 383,0	0,0	100,0	14 351,0	8 511,0	0,0	7 968,0	2 128,0	-6 383,0
Подпрограмма "Обеспечение жильем отдельных категорий граждан, установленных федеральным законодательством"	09	8						1 366,0	2 732,0	1 366,0	1 366,0	2 732,0	1 366,0

СВЕДЕНИЯ О РАСХОДАХ БЮДЖЕТА ГОРОДСКОГО ОКРУГА ВОСКРЕСЕНСК ПО МУНИЦИПАЛЬНЫМ ПРОГРАММАМ НА 2021 ГОД И ПЛАНОВЫЙ ПЕРИОД 2022 И 2023 ГОДОВ В СРАВНЕНИИ С 2020 ГОДОМ

(В ТЫС. РУБ.)

Наименование	Муниципальная программа	Подпрограмма	Исполнение за 2020 год	2021 год (текущий финансовый год)				Утвержденный бюджет на очередной финансовый год и плановый период			Отклонение утвержденного бюджета от ожидаемого исполнения текущего финансового года ("+" увеличение расходов, "-" уменьшение расходов)		
				Уточненный план	Ожидаемое исполнение за 2021 год	Отклонение плановых показателей от ожидаемого исполнения ("+" экономия, "-" требуется дополнительно)	% исполнения от уточненного плана	2022 год	2023 год	2024 год	2022 год	2023 год	2024 год
1	2	3	4	5	6	7=5-6	8=6/5*100	9	10	11	12=9-6	13=10-6	14=11-6
Муниципальная программа "Развитие инженерной инфраструктуры и энергоэффективности"	10		246 777,7	77 081,3	85 183,2	-8 101,9	110,5	82 959,8	328 690,8	300 117,1	-2 223,4	243 507,6	214 933,9
Подпрограмма "Чистая вода"	10	1	23 059,6	92,7	3 978,2	-3 885,5	4 291,5	300,0	270,0	286,2	-3 678,2	-3 708,2	-3 692,0
Подпрограмма "Системы водоотведения"	10	2	29 423,5	56 316,7	56 316,7	0,0	100,0	37 644,2	149 584,4	265 993,1	-18 672,5	93 267,7	209 676,4
Подпрограмма "Создание условий для обеспечения качественными коммунальными услугами"	10	3	192 690,7	17 645,4	21 861,9	-4 216,5	123,9	43 576,8	177 652,6	32 682,6	21 714,9	155 790,7	10 820,7
Подпрограмма "Энергосбережение и повышение энергетической эффективности"	10	4	974,4	2 364,4	2 364,4	0,0	100,0	730,8	475,8	447,2	-1 633,6	-1 888,6	-1 917,2
Обеспечивающая подпрограмма	10	8	629,5	662,0	662,0	0,0	100,0	708,0	708,0	708,0	46,0	46,0	46,0

СВЕДЕНИЯ О РАСХОДАХ БЮДЖЕТА ГОРОДСКОГО ОКРУГА ВОСКРЕСЕНСК ПО МУНИЦИПАЛЬНЫМ ПРОГРАММАМ НА 2021 ГОД И ПЛАНОВЫЙ ПЕРИОД 2022 И 2023 ГОДОВ В СРАВНЕНИИ С 2020 ГОДОМ

(В ТЫС. РУБ.)

Наименование	Муниципальная программа	Подпрограмма	Исполнение за 2020 год	2021 год (текущий финансовый год)				Утвержденный бюджет на очередной финансовый год и плановый период			Отклонение утвержденного бюджета от ожидаемого исполнения текущего финансового года ("+" увеличение расходов, "-" уменьшение расходов)		
				Уточненный план	Ожидаемое исполнение за 2021 год	Отклонение плановых показателей от ожидаемого исполнения ("+" экономия, "-" требуется дополнительно)	% исполнения от уточненного плана	2022 год	2023 год	2024 год	2022 год	2023 год	2024 год
1	2	3	4	5	6	7=5-6	8=6/5*100	9	10	11	12=9-6	13=10-6	14=11-6
Муниципальная программа "Предпринимательство"	11		581,0	2 000,0	2 589,5	-589,5	129,5	2 390,7	2 351,7	2 330,7	-198,8	-237,8	-258,8
Подпрограмма "Развитие малого и среднего предпринимательства"	11	3		2 000,0	2 000,0	0,0	100,0	2 000,0	2 000,0	2 000,0	0,0	0,0	0,0
Подпрограмма "Развитие потребительского рынка и услуг на территории муниципального образования Московской области"	11	4	581,0	0,0	589,5	-589,5		390,7	351,7	330,7	-198,8	-237,8	-258,8
Муниципальная программа "Управление имуществом и муниципальными финансами"	12		612 763,0	809 442,1	721 456,3	87 985,8	89,1	747 448,7	671 963,9	636 375,2	25 992,4	-49 492,4	-85 081,1
Подпрограмма "Развитие имущественного комплекса"	12	1	53 740,8	161 068,3	94 022,1	67 046,2	58,4	86 363,0	72 198,4	69 587,2	-7 659,1	-21 823,7	-24 434,9

СВЕДЕНИЯ О РАСХОДАХ БЮДЖЕТА ГОРОДСКОГО ОКРУГА ВОСКРЕСЕНСК ПО МУНИЦИПАЛЬНЫМ ПРОГРАММАМ НА 2021 ГОД И ПЛАНОВЫЙ ПЕРИОД 2022 И 2023 ГОДОВ В СРАВНЕНИИ С 2020 ГОДОМ

(В ТЫС. РУБ.)

Наименование	Муниципальная программа	Подпрограмма	Исполнение за 2020 год	2021 год (текущий финансовый год)				Утвержденный бюджет на очередной финансовый год и плановый период			Отклонение утвержденного бюджета от ожидаемого исполнения текущего финансового года ("+" увеличение расходов, "-" уменьшение расходов)		
				Уточненный план	Ожидаемое исполнение за 2021 год	Отклонение плановых показателей от ожидаемого исполнения ("+" экономия, "-" требуется дополнительно)	% исполнения от уточненного плана	2022 год	2023 год	2024 год	2022 год	2023 год	2024 год
1	2	3	4	5	6	7=5-6	8=6/5*100	9	10	11	12=9-6	13=10-6	14=11-6
Подпрограмма "Совершенствование муниципальной службы Московской области"	12	3	61,4	200,0	300,0	-100,0	150,0	250,0	250,0	250,0	-50,0	-50,0	-50,0
Подпрограмма "Управление муниципальными финансами"	12	4	667,0	0,0	0,0	0,0		15 000,0	15 000,0	15 000,0	15 000,0	15 000,0	15 000,0
Обеспечивающая подпрограмма	12	5	558 293,8	648 173,8	627 134,2	21 039,6	96,8	645 835,7	584 515,5	551 538,0	18 701,5	-42 618,7	-75 596,2
Муниципальная программа "Развитие институтов гражданского общества, повышение эффективности местного самоуправления и реализации молодежной политики"	13		77 720,6	103 410,3	101 769,3	1 641,0	98,4	80 746,4	70 235,7	65 974,2	-21 022,9	-31 533,6	-35 795,1

СВЕДЕНИЯ О РАСХОДАХ БЮДЖЕТА ГОРОДСКОГО ОКРУГА ВОСКРЕСЕНСК ПО МУНИЦИПАЛЬНЫМ ПРОГРАММАМ НА 2021 ГОД И ПЛАНОВЫЙ ПЕРИОД 2022 И 2023 ГОДОВ В СРАВНЕНИИ С 2020 ГОДОМ

(В ТЫС. РУБ.)

Наименование	Муниципальная программа	Подпрограмма	Исполнение за 2020 год	2021 год (текущий финансовый год)				Утвержденный бюджет на очередной финансовый год и плановый период			Отклонение утвержденного бюджета от ожидаемого исполнения текущего финансового года ("+" увеличение расходов, "-" уменьшение расходов)		
				Уточненный план	Ожидаемое исполнение за 2021 год	Отклонение плановых показателей от ожидаемого исполнения ("+" экономия, "-" требуется дополнительно)	% исполнения от уточненного плана	2022 год	2023 год	2024 год	2022 год	2023 год	2024 год
1	2	3	4	5	6	7=5-6	8=6/5*100	9	10	11	12=9-6	13=10-6	14=11-6
Подпрограмма "Развитие системы информирования населения о деятельности органов местного самоуправления Московской области, создание доступной современной медиасреды"	13	1	45 143,2	47 707,6	46 417,9	1 289,7	97,3	47 874,8	43 056,1	40 470,1	1 456,9	-3 361,8	-5 947,8
Подпрограмма "Эффективное местное самоуправление Московской области"	13	3	3 729,7	23 302,8	22 632,0	670,8	97,1	1 720,2	0,0	0,0	-20 911,8	-22 632,0	-22 632,0
Подпрограмма "Молодежь Подмосковья"	13	4	28 847,7	30 286,9	30 606,4	-319,5	101,1	30 047,4	27 042,6	25 420,1	-559,0	-3 563,8	-5 186,3
Обеспечивающая подпрограмма	13	5		2 113,0	2 113,0	0,0	100,0	1 104,0	137,0	84,0	-1 009,0	-1 976,0	-2 029,0

СВЕДЕНИЯ О РАСХОДАХ БЮДЖЕТА ГОРОДСКОГО ОКРУГА ВОСКРЕСЕНСК ПО МУНИЦИПАЛЬНЫМ ПРОГРАММАМ НА 2021 ГОД И ПЛАНОВЫЙ ПЕРИОД 2022 И 2023 ГОДОВ В СРАВНЕНИИ С 2020 ГОДОМ

(В ТЫС. РУБ.)

Наименование	Муниципальная программа	Подпрограмма	Исполнение за 2020 год	2021 год (текущий финансовый год)				Утвержденный бюджет на очередной финансовый год и плановый период			Отклонение утвержденного бюджета от ожидаемого исполнения текущего финансового года ("+" увеличение расходов, "-" уменьшение расходов)		
				Уточненный план	Ожидаемое исполнение за 2021 год	Отклонение плановых показателей от ожидаемого исполнения ("+" экономия, "-" требуется дополнительно)	% исполнения от уточненного плана	2022 год	2023 год	2024 год	2022 год	2023 год	2024 год
1	2	3	4	5	6	7=5-6	8=6/5*100	9	10	11	12=9-6	13=10-6	14=11-6
Муниципальная программа "Развитие и функционирование дорожно-транспортного комплекса"	14		351 980,2	509 445,7	498 698,9	10 746,8	97,9	407 488,7	368 017,7	370 229,7	-91 210,2	-130 681,2	-128 469,2
Подпрограмма "Пассажирский транспорт общего пользования"	14	1	53 977,6	45 926,3	45 705,1	221,2	99,5	47 414,0	40 210,0	37 007,2	1 708,9	-5 495,1	-8 697,9
Подпрограмма "Дороги Подмосковья"	14	2	155 932,1	281 931,2	282 827,7	-896,5	100,3	182 991,7	168 433,0	183 410,3	-99 836,0	-114 394,7	-99 417,4
Обеспечивающая подпрограмма	14	5	142 070,5	181 588,1	170 166,1	11 422,0	93,7	177 083,0	159 374,7	149 812,2	6 916,9	-10 791,4	-20 353,9

СВЕДЕНИЯ О РАСХОДАХ БЮДЖЕТА ГОРОДСКОГО ОКРУГА ВОСКРЕСЕНСК ПО МУНИЦИПАЛЬНЫМ ПРОГРАММАМ НА 2021 ГОД И ПЛАНОВЫЙ ПЕРИОД 2022 И 2023 ГОДОВ В СРАВНЕНИИ С 2020 ГОДОМ

(В ТЫС. РУБ.)

Наименование	Муниципальная программа	Подпрограмма	Исполнение за 2020 год	2021 год (текущий финансовый год)				Утвержденный бюджет на очередной финансовый год и плановый период			Отклонение утвержденного бюджета от ожидаемого исполнения текущего финансового года ("+" увеличение расходов, "-" уменьшение расходов)		
				Уточненный план	Ожидаемое исполнение за 2021 год	Отклонение плановых показателей от ожидаемого исполнения ("+" экономия, "-" требуется дополнительно)	% исполнения от уточненного плана	2022 год	2023 год	2024 год	2022 год	2023 год	2024 год
1	2	3	4	5	6	7=5-6	8=6/5*100	9	10	11	12=9-6	13=10-6	14=11-6
Муниципальная программа "Цифровое муниципальное образование"	15		113 071,9	150 654,1	155 324,2	-4 670,1	103,1	133 339,3	104 193,0	137 719,2	-21 984,9	-51 131,2	-17 605,0
Подпрограмма "Снижение административных барьеров, повышение качества и доступности предоставления государственных и муниципальных услуг, в том числе на базе многофункциональных центров предоставления государственных и муниципальных услуг"	15	1	96 845,1	104 223,5	107 423,5	-3 200,0	103,1	105 138,1	94 653,6	88 991,9	-2 285,4	-12 769,9	-18 431,6
Подпрограмма "Развитие информационной и технологической инфраструктуры экосистемы цифровой экономики муниципального образования Московской области"	15	2	16 226,8	46 430,6	47 900,7	-1 470,1	103,2	28 201,2	9 539,4	48 727,3	-19 699,5	-38 361,3	826,6

СВЕДЕНИЯ О РАСХОДАХ БЮДЖЕТА ГОРОДСКОГО ОКРУГА ВОСКРЕСЕНСК ПО МУНИЦИПАЛЬНЫМ ПРОГРАММАМ НА 2021 ГОД И ПЛАНОВЫЙ ПЕРИОД 2022 И 2023 ГОДОВ В СРАВНЕНИИ С 2020 ГОДОМ

(В ТЫС. РУБ.)

Наименование	Муниципальная программа	Подпрограмма	Исполнение за 2020 год	2021 год (текущий финансовый год)				Утвержденный бюджет на очередной финансовый год и плановый период			Отклонение утвержденного бюджета от ожидаемого исполнения текущего финансового года ("+" увеличение расходов, "-" уменьшение расходов)		
				Уточненный план	Ожидаемое исполнение за 2021 год	Отклонение плановых показателей от ожидаемого исполнения ("+" экономия, "-" требуется дополнительно)	% исполнения от уточненного плана	2022 год	2023 год	2024 год	2022 год	2023 год	2024 год
1	2	3	4	5	6	7=5-6	8=6/5*100	9	10	11	12=9-6	13=10-6	14=11-6
Муниципальная программа "Архитектура и градостроительство"	16		3 602,8	2 867,0	5 866,7	-2 999,7	204,6	3 464,0	3 414,0	3 364,0	-2 402,7	-2 452,7	-2 502,7
Подпрограмма "Разработка Генерального плана развития городского округа "	16	1	284,0					0,0	0,0	0,0	0,0	0,0	0,0
Подпрограмма "Реализация политики пространственного развития"	16	2	3 318,8	2 867,0	5 866,7	-2 999,7	204,6	3 464,0	3 414,0	3 364,0	-2 402,7	-2 452,7	-2 502,7
Муниципальная программа "Формирование современной комфортной городской среды"	17		633 658,5	635 098,7	636 586,3	-1 487,6	100,2	545 526,7	364 359,4	334 275,1	-91 059,6	-272 226,9	-302 311,2
Подпрограмма "Комфортная городская среда"	17	1	389 349,1	258 640,3	289 509,3	-30 869,0	111,9	243 237,9	74 141,5	60 296,0	-46 271,4	-215 367,8	-229 213,3

СВЕДЕНИЯ О РАСХОДАХ БЮДЖЕТА ГОРОДСКОГО ОКРУГА ВОСКРЕСЕНСК ПО МУНИЦИПАЛЬНЫМ ПРОГРАММАМ НА 2021 ГОД И ПЛАНОВЫЙ ПЕРИОД 2022 И 2023 ГОДОВ В СРАВНЕНИИ С 2020 ГОДОМ

(В ТЫС. РУБ.)

Наименование	Муниципальная программа	Подпрограмма	Исполнение за 2020 год	2021 год (текущий финансовый год)				Утвержденный бюджет на очередной финансовый год и плановый период			Отклонение утвержденного бюджета от ожидаемого исполнения текущего финансового года ("+" увеличение расходов, "-" уменьшение расходов)		
				Уточненный план	Ожидаемое исполнение за 2021 год	Отклонение плановых показателей от ожидаемого исполнения ("+" экономия, "-" требуется дополнительно)	% исполнения от уточненного плана	2022 год	2023 год	2024 год	2022 год	2023 год	2024 год
1	2	3	4	5	6	7=5-6	8=6/5*100	9	10	11	12=9-6	13=10-6	14=11-6
Подпрограмма "Благоустройство территорий"	17	2	244 151,9	288 279,4	258 898,0	29 381,4	89,8	282 709,3	270 638,4	254 399,6	23 811,3	11 740,4	-4 498,4
Подпрограмма "Создание условий для обеспечения комфортного проживания жителей в многоквартирных домах Московской области"	17	3	157,5	88 179,0	88 179,0	0,0	100,0	19 579,5	19 579,5	19 579,5	-68 599,5	-68 599,5	-68 599,5
Муниципальная программа "Строительство объектов социальной инфраструктуры"	18		16 174,8	8 000,0	8 000,0	0,0	100,0	273 771,9	260 357,0	0,0	265 771,9	252 357,0	-8 000,0
Подпрограмма "Строительство (реконструкция) объектов культуры"	18	2	16 174,8	0,0	0,0	0,0		0,0	0,0	0,0	0,0	0,0	0,0
Подпрограмма "Строительство (реконструкция) объектов образования"	18	3	0,0	0,0	0,0	0,0		0,0	0,0	0,0	0,0	0,0	0,0

СВЕДЕНИЯ О РАСХОДАХ БЮДЖЕТА ГОРОДСКОГО ОКРУГА ВОСКРЕСЕНСК ПО МУНИЦИПАЛЬНЫМ ПРОГРАММАМ НА 2021 ГОД И ПЛАНОВЫЙ ПЕРИОД 2022 И 2023 ГОДОВ В СРАВНЕНИИ С 2020 ГОДОМ

(В ТЫС. РУБ.)

Наименование	Муниципальная программа	Подпрограмма	Исполнение за 2020 год	2021 год (текущий финансовый год)				Утвержденный бюджет на очередной финансовый год и плановый период			Отклонение утвержденного бюджета от ожидаемого исполнения текущего финансового года ("+" увеличение расходов, "-" уменьшение расходов)		
				Уточненный план	Ожидаемое исполнение за 2021 год	Отклонение плановых показателей от ожидаемого исполнения ("+" экономия, "-" требуется дополнительно)	% исполнения от уточненного плана	2022 год	2023 год	2024 год	2022 год	2023 год	2024 год
1	2	3	4	5	6	7=5-6	8=6/5*100	9	10	11	12=9-6	13=10-6	14=11-6
Подпрограмма "Строительство (реконструкция) объектов физической культуры и спорта"	18	5		8 000,0	8 000,0	0,0	100,0	273 771,9	260 357,0	0,0	265 771,9	252 357,0	-8 000,0
Муниципальная программа "Переселение граждан из аварийного жилищного фонда"	19		5 366,2	35 203,5	35 203,5	0,0	100,0	64 541,6	1 754,9	0,0	29 338,1	-33 448,6	-35 203,5
Подпрограмма "Обеспечение мероприятий по переселению граждан из аварийного жилищного фонда в Московской области"	19	2	5 366,2	1 223,5	1 223,5	0,0	100,0	64 541,6	1 754,9	0,0	63 318,1	531,4	-1 223,5
Подпрограмма "Обеспечение мероприятий в рамках Адресной программы Московской области "Переселение граждан из аварийного жилищного фонда в Московской области на 2016-2021 годы"	19	3		33 980,0	33 980,0	0,0	100,0	0,0	0,0	0,0	-33 980,0	-33 980,0	-33 980,0

СВЕДЕНИЯ О РАСХОДАХ БЮДЖЕТА ГОРОДСКОГО ОКРУГА ВОСКРЕСЕНСК ПО МУНИЦИПАЛЬНЫМ ПРОГРАММАМ НА 2021 ГОД И ПЛАНОВЫЙ ПЕРИОД 2022 И 2023 ГОДОВ В СРАВНЕНИИ С 2020 ГОДОМ

(В ТЫС. РУБ.)

Наименование	Муниципальная программа	Подпрограмма	Исполнение за 2020 год	2021 год (текущий финансовый год)				Утвержденный бюджет на очередной финансовый год и плановый период			Отклонение утвержденного бюджета от ожидаемого исполнения текущего финансового года ("+" увеличение расходов, "-" уменьшение расходов)		
				Уточненный план	Ожидаемое исполнение за 2021 год	Отклонение плановых показателей от ожидаемого исполнения ("+" экономия, "-" требуется дополнительно)	% исполнения от уточненного плана	2022 год	2023 год	2024 год	2022 год	2023 год	2024 год
1	2	3	4	5	6	7=5-6	8=6/5*100	9	10	11	12=9-6	13=10-6	14=11-6
Непрограммные мероприятия			60 913,8	118 553,1	209 642,1	-91 089,0	176,8	137 641,6	78 701,6	39 587,4	-72 000,5	-130 940,5	-170 054,7
Руководство и управление в сфере установленных функций органов местного самоуправления	95	0	10 333,5	12 504,0	12 203,3	300,7	97,6	12 549,6	12 501,6	12 502,4	346,3	298,3	299,1
Непрограммные расходы	99	0	50 580,3	106 049,1	197 438,8	-91 389,7	186,2	125 092,0	66 200,0	27 085,0	-72 346,8	-131 238,8	-170 353,8
Условно утвержденные расходы			0,0	0,0	0,0	0,0		0,0	250 000,0	218 000,0	0,0	250 000,0	218 000,0

ИНФОРМАЦИЯ О ПЛАНИРУЕМЫХ ЦЕЛЕВЫХ ПОКАЗАТЕЛЯХ МУНИЦИПАЛЬНЫХ ПРОГРАММ В ДИНАМИКЕ


(фактические значения отчетного 2020 года, плановые значения текущего 2021 года, прогноз на очередной 2022 финансовый год и на плановый период 2023-2024 годов)



Муниципальная программа представляет собой увязанный по ресурсам, исполнителям и срокам комплекс социально – экономических, организационно – хозяйственных и других мероприятий, обеспечивающих эффективное решение экономических, экологических, социальных и иных проблем развития городского округа

Муниципальная программа «Здравоохранение» (01)


Цель программы – улучшение состояния здоровья населения и увеличение ожидаемой продолжительности жизни, развитие первичной медико-санитарной помощи путем развития системы раннего выявления заболеваний, патологических состояний и факторов их развития, включая проведение медицинских осмотров и диспансеризации населения, а также привлечение и закрепление медицинских кадров в учреждениях здравоохранения городского округа Воскресенск



На реализацию муниципальной программы предусматриваются средства в сумме:

- в 2021 году – 0,0 тыс. рублей;
- в 2022 году - 6 552,0 тыс. рублей;
- в 2023 году – 6 552,0 тыс. рублей;
- в 2024 году – 6 552,0 тыс. рублей.





Муниципальная программа «Здравоохранение»



Показатель реализации мероприятий муниципальной программы	Единица измерения	Отчетный финансовый год	Планируемое значение показателя по годам реализации			
			2021 год	2022 год	2023 год	2024 год
Доля работников предприятий, прошедших диспансеризацию (за исключением предприятий, работающих за счет средств бюджета Московской области)	%	153,87	-	-	-	-
Доля населения, прошедшего профилактические медицинские осмотры и диспансеризацию	%	-	100,0	100,0	100,0	100,0
Количество населения, прикрепленного к медицинским организациям на территории городского округа	%	119,0	95,0	95,0	95,0	95,0
Доля медицинских работников (врачей первичного звена и специалистов узкого профиля), обеспеченных жильем, из числа привлеченных и нуждающихся в жилье	%	100,0	-	-	-	-
Жилье – медикам, первичного звена и узкого профиля, обеспеченных жильем, из числа привлеченных и нуждающихся	коэффициент	0,0	1	1	1	1

Муниципальная программа «Культура» (02)

Цель программы – обеспечение доступности населения городского округа Воскресенск Московской области к культурным ценностям и удовлетворение культурных потребностей граждан, повышение качества услуг в сфере культуры в городском округе Воскресенск Московской области

На реализацию муниципальной программы предусматриваются средства в сумме:

в 2021 году – 771 880,1 тыс. рублей;

в 2022 году – 762 051,0 тыс. рублей;

в 2023 году – 703 837,8 тыс. рублей;

в 2024 году – 604 260,0 тыс. рублей.



Показатель реализации мероприятий муниципальной программы	Единица измерения	Отчетный финансовый год	Планируемое значение показателя по годам реализации			
			2021 год	2022 год	2023 год	2024 год
Увеличение доли объектов культурного наследия, находящихся в собственности муниципального образования, по которым проведены работы по сохранению, в общем количестве объектов культурного наследия, находящихся в собственности муниципального образования, нуждающихся в указанных работах	процент	100,0	-	-	-	-
Количество объектов культурного наследия, на которых в текущем году проведены работы по сохранению объектов культурного наследия	штука	-	-	-	3	-
Увеличение доли объектов культурного наследия, находящихся в собственности муниципального образования на которые установлены информационные надписи	Процент	-	100	-	-	-

Макропоказатель подпрограммы. Обеспечение роста числа пользователей муниципальных библиотек Московской области	человек	27332,0	26199,0	26461,0	26726,0	26726,0
Увеличение количества библиотек, внедривших стандарты деятельности библиотеки нового формата	единиц	4,0	10,0	10,0	10,0	10,0
Увеличение посещаемости общедоступных (публичных) библиотек, а также культурно-массовых мероприятий, проводимых в библиотеках Московской области	процент	67,7	105,0	107,5	110,0	112,5
Увеличение числа посещений культурных мероприятий	тысяча единиц	531,2	939,248	1030,181	1120,366	1120,366

Доля детей, привлекаемых к участию в творческих мероприятиях сферы культуры	Процент	-	8,8	9,0	9,5	9,5
Количество поддержанных творческих инициатив проектов	Единица	-	2	-	-	-
Соотношение средней заработной платы работников учреждений культуры к среднемесячной начисленной заработной плате наемных работников в организациях, у индивидуальных предпринимателей и физических лиц (среднемесячному доходу от трудовой деятельности) в Московской области	Процент	100,0	100,0	100,0	100,0	100,0
Количество организаций культуры, получивших современное оборудование	единиц	-	2,0	3,0	-	-
Количество созданных (реконструированных) и капитально отремонтированных объектов организаций культуры	единиц	1	-	-	1	1

Доля детей в возрасте от 7 до 15 лет, обучающихся по предпрофессиональным программам в области искусства	Процент	-	3,4	3,45	3,5	3,5
Доля детей в возрасте от 5 до 18 лет, охваченных дополнительным образованием сферы культуры	Процент	-	13,0	13,0	13,0	13,0
Доля архивных документов, переведенных в электронно-цифровую форму, от общего количества документов, находящихся на хранении в муниципальном архиве муниципального образования	Процент	0,9	0,92	0,93	0,94	0,94
Доля архивных документов, хранящихся в муниципальном архиве в нормативных условиях, обеспечивающих их постоянное (вечное) и долговременное хранение, в общем количестве документов в муниципальном архиве	Процент	90	95,0	100,0	100,0	100,0
Доля архивных фондов муниципального архива, внесенных в общеотраслевую базу данных "Архивный фонд", от общего количества архивных фондов, хранящихся в муниципальном архиве	Процент	100	100,0	100,0	100,0	100,0

Доля субвенции бюджету муниципального образования Московской области на обеспечение переданных государственных полномочий по временному хранению, комплектованию, учету и использованию архивных документов, относящихся к собственности Московской области и временно хранящихся в муниципальном архиве, освоенная бюджетом муниципального образования Московской области, в общей сумме указанной субвенции	Процент	-	99,4	99,55	99,7	99,7
Количество помещений, выделенных для хранения архивных документов, относящихся к собственности Московской области, на которых проведены работы по капитальному (текущему) ремонту и техническому переоснащению	единиц	1	1,0	-	-	-
Соответствие нормативу обеспеченности парками культуры и отдыха	Процент	66,6	66,6	66,6	66,6	66,6
Увеличение числа посетителей парков культуры и отдыха	Процент	89,8	110	110	113	113

Муниципальная программа «Образование» (03)

Цель программы – создание условий для получения качественного образования и успешной социализации детей и подростков

На реализацию муниципальной программы предусматриваются средства в сумме:

в 2021 году – 2 826 283,1 тыс. рублей;
в 2022 году – 3 191 702,8 тыс. рублей;
в 2023 году – 2 820 314,3 тыс. рублей;
в 2024 году – 2 859 936,4 тыс. рублей.



Показатель реализации мероприятий муниципальной программы	Единица измерения	Отчетный финансовый год	Планируемое значение показателя по годам реализации			
			2021 год	2022 год	2023 год	2024 год
Доступность дошкольного образования для детей в возрасте до 3-х лет	Процент	100,0	100,0	100,0	100,0	100,0
Доступность дошкольного образования для детей в возрасте от трех до семи лет	Процент	100,0	100,0	100,0	100,0	0,0
Количество отремонтированных дошкольных образовательных организаций	Штука	0	0	0	1	0
Отношение средней заработной платы педагогических работников дошкольных образовательных организаций к средней заработной плате в общеобразовательных организациях в Московской области	Процент	88,91	100,0	100,0	100,0	100,0

В общеобразовательных организациях, расположенных в сельской местности и малых городах, обновлена материально-техническая база для занятий детей физической культурой и спортом, единиц (нарастающим итогом)	единиц	1	1	1	1	1
В общеобразовательных организациях, расположенных в сельской местности и малых городах, созданы и функционируют центры образования естественно-научной и технологической направленностей	единиц		2	3	3	3
Доля выпускников текущего года, набравших 220 баллов и более по 3 предметам, к общему количеству выпускников текущего года, сдававших ЕГЭ по 3 и более предметам	Процент	33,77	33,80	29,00	-	-
Количество отремонтированных общеобразовательных организаций	Штука	2	0	1	0	1
Отношение средней заработной платы педагогических работников общеобразовательных организаций общего образования к среднемесячному доходу от трудовой деятельности	Процент	109,89	109,00	100,00	100,00	100,00

Средняя заработная плата педагогических работников муниципальных общеобразовательных организаций	Рубль	52230,42	54 183,90	-	-	-
Доля обучающихся общеобразовательных организаций, обеспеченных подвозом к месту обучения муниципальные общеобразовательные организации в Московской области в общей численности обучающихся общеобразовательных организаций, нуждающихся в подвозе к месту обучения в муниципальные общеобразовательные организации в Московской области	Процент	80	80	80	80	80
Доля обучающихся, получающих начальное общее образование в государственных и муниципальных образовательных организациях, получающих бесплатное горячее питание, к общему количеству обучающихся, получающих начальное общее образование в государственных и муниципальных образовательных организациях	Процент	100,0	100,0	100,0	100,0	100,0
Доля отдельных категорий обучающихся муниципальных общеобразовательных организаций в Московской области, обеспеченных бесплатным питанием в общей численности отдельных категорий обучающихся муниципальных общеобразовательных организаций в Московской области, подлежащих обеспечению бесплатным питанием в соответствии с муниципальными правовыми актами органов местного самоуправления муниципальных образований Московской области	Процент	100,0	100,0	100,0	100,0	100,0
Количество общеобразовательных организаций, расположенных в сельской местности и малых городах, в которых помещения отремонтированы и оснащены мебелью для создания центров образования естественно-научной и технологической направленностей	Штука	-	2	-	-	-

Доля детей в возрасте от 5 до 18 лет, охваченных дополнительным образованием	Процент	83,2	83,30	83,40	83,50	83,50
Отношение средней заработной платы педагогических работников организаций дополнительного образования детей к средней заработной плате учителей в Московской области	Процент	101,25	100,0	100,0	100,0	100,0
Число детей, охваченных деятельностью детских технопарков "Кванториум" (мобильных технопарков "Кванториум") и других проектов, направленных на обеспечение доступности дополнительных общеобразовательных программ естественнонаучной и технической направленностей, соответствующих приоритетным направлениям технологического развития Российской Федерации (нарастающим итогом)	Тысяча человек	9,86	0,400	0,48	0,50	0,50
Доля детей в возрасте от 5 до 18 лет, имеющих право на получение дополнительного образования в рамках системы персонифицированного финансирования в общей численности детей в возрасте от 5 до 18 лет	Процент	1,6	50,00	-	-	-

Муниципальная программа «Социальная защита населения» (04)

Цель программы – социальная поддержка граждан по оплате жилых помещений и коммунальных услуг, формирование условий для беспрепятственного доступа инвалидов и других маломобильных групп населения к приоритетным объектам и услугам в сфере культуры, образования, пешеходной инфраструктуры и физической культуры, и спорта в городском округе Воскресенск, создание условий для отдыха и оздоровления детей в возрасте от семи до пятнадцати лет, развитие и поддержка социально ориентированных некоммерческих организаций (далее – СО НКО)

На реализацию муниципальной программы предусматриваются средства в сумме:

в 2021 году – 128 229,4 тыс. рублей;
в 2022 году – 124 157,4 тыс. рублей;
в 2023 году – 128 327,7 тыс. рублей;
в 2024 году – 132 227,5 тыс. рублей.



Показатель реализации мероприятий муниципальной программы	Единица измерения	Отчетный финансовый год	Планируемое значение показателя по годам реализации			
			2021 год	2022 год	2023 год	2024 год
Активное долголетие	Процент	1,6	10	10	12,5	12,5
Уровень бедности	Процент	5,1	6,5	6,1	5,7	5,7
Доля детей-инвалидов в возрасте от 1,5 года до 7 лет, охваченных дошкольным образованием, в общей численности детей-инвалидов такого возраста	Процент	100	0	100	100	100
Доля детей-инвалидов в возрасте от 5 до 18 лет, получающих дополнительное образование, в общей численности детей-инвалидов такого возраста	Процент	50	0	50	50	50
Доля детей-инвалидов, которым созданы условия для получения качественного начального общего, основного общего, среднего общего образования, в общей численности детей-инвалидов школьного возраста	Процент	100	0	100	100	100

Доступная среда - Доступность для инвалидов и других маломобильных групп населения муниципальных приоритетных объектов	Процент	73,2	77,8	82,8	87,8	87,8
Доля детей, находящихся в трудной жизненной ситуации, охваченных отдыхом и оздоровлением, в общей численности детей в возрасте от 7 до 15 лет, находящихся в трудной жизненной ситуации, подлежащих оздоровлению	Процент	62,08	55,9	56,00	56,5	56,5
Доля детей, охваченных отдыхом и оздоровлением, в общей численности детей в возрасте от 7 до 15 лет, подлежащих оздоровлению	Процент	61,33	61,5	62,00	62,5	62,5
Число пострадавших в результате несчастных случаев на производстве со смертельным исходом в расчете на 1000 работающих (организаций, занятых в экономике муниципального образования), промилле	Промилле (0,1 процента)	0,063	0,062	0,061	0,06	0,06
Количество СО НКО в сфере культуры, которым оказана поддержка органами местного самоуправления	единиц	2	1	1	1	1
Количество СО НКО в сфере охраны здоровья, которым оказана поддержка органами местного самоуправления	единиц	1	1	1	1	1
Количество СО НКО в сфере социальной защиты населения, которым оказана поддержка органами местного самоуправления	единиц	4	4	5	5	5

Количество СО НКО, которым оказана поддержка органами местного самоуправления, всего	единиц	7	6	7	7	7
Количество проведенных органами местного самоуправления просветительских мероприятий по вопросам деятельности СО НКО	единиц	4	4	4	4	4
Количество СО НКО в сфере культуры, которым оказана имущественная поддержка органами местного самоуправления	единиц	1	1	1	1	1
Количество СО НКО в сфере охраны здоровья, которым оказана имущественная поддержка органами местного самоуправления	единиц	1	1	1	1	1
Количество СО НКО в сфере социальной защиты населения, которым оказана имущественная поддержка органами местного самоуправления	единиц	4	4	4	4	4
Количество СО НКО, которым оказана имущественная поддержка органами местного самоуправления	единиц	6	6	6	6	6

Количество СО НКО, которым оказана консультационная поддержка органами местного самоуправления	единиц	7	6	6	6	6
Общее количество предоставленной органами местного самоуправления площади на льготных условиях или в безвозмездное пользование СО НКО	Квадратный метр	1451	1422,1	1422,1	1422,1	1422,1
Общее количество предоставленной органами местного самоуправления площади на льготных условиях или в безвозмездное пользование СО НКО в сфере охраны здоровья	Квадратный метр	952,2	952,2	952,2	952,2	952,2
Общее количество предоставленной органами местного самоуправления площади на льготных условиях или в безвозмездное пользование СО НКО в сфере социальной защиты населения	Квадратный метр	274,4	273,9	273,9	273,9	273,9
Общее количество предоставленной органами местного самоуправления площади на льготных условиях или в безвозмездное пользование СО НКО сфере культуры	Квадратный метр	224,4	196	196	196	196
Численность граждан, принявших участие в просветительских мероприятиях по вопросам деятельности СО НКО	Человек	70	70	70	70	70

Муниципальная программа «Спорт» (05)

Цель программы – обеспечение возможности жителям городского округа Воскресенск систематически заниматься физической культурой и спортом, подготовка спортивного резерва для спортивных сборных команд Московской области и спортивных сборных команд Российской Федерации путём формирования государственной системы подготовки спортивного резерва в городском округе Воскресенск, обеспечение эффективного финансового, информационного, методического и кадрового сопровождения деятельности

На реализацию муниципальной программы предусматриваются средства в сумме:

- в 2021 году – 395 129,0 тыс. рублей;
- в 2022 году – 402 284,7 тыс. рублей;
- в 2023 году – 359 188,6 тыс. рублей;
- в 2024 году – 337 637,4 тыс. рублей.



Показатель реализации мероприятий муниципальной программы	Единица измерения	Отчетный финансовый год	Планируемое значение показателя по годам реализации			
			2021 год	2022 год	2023 год	2024 год
Доля жителей муниципального образования Московской области, систематически занимающихся физической культурой и спортом, в общей численности населения муниципального образования Московской области в возрасте 3-79 лет	Процент	36,3	45,1	48,5	51,7	51,7
Доступные спортивные площадки. Доля спортивных площадок, управляемых в соответствии со стандартом их использования	Процент	63,69	95	100	100	100
Количество установленных (отремонтированных, модернизированных) плоскостных спортивных сооружений в муниципальных образованиях Московской области	единиц	0	0,0	1	2	2
Доля жителей муниципального образования Московской области, выполнивших нормативы испытаний (тестов) Всероссийского комплекса «Готов к труду и обороне» (ГТО), в общей численности населения, принявшего участие в испытаниях (тестах)	Процент	48,06	30,9	31,2	31,3	31,3
Доля лиц с ограниченными возможностями здоровья и инвалидов, систематически занимающихся физической культурой и спортом, в общей численности указанной категории населения, проживающих в муниципальном образовании Московской области	Процент	14,15	15,5	16	16,5	16,5

Доля обучающихся и студентов муниципального образования Московской области, выполнивших нормативы Всероссийского физкультурно-спортивного комплекса «Готов к труду и обороне» (ГТО), в общей численности обучающихся и студентов, принявших участие в сдаче нормативов Всероссийского физкультурно-спортивного комплекса «Готов к труду и обороне» (ГТО)	Процент	48,02	50,9	51,2	51,3	51,3
Количество проведенных массовых, официальных физкультурных и спортивных мероприятий	Единица	100	100	100	100	100
Уровень обеспеченности граждан спортивными сооружениями исходя из единовременной пропускной способности объектов спорта	Процент	30	30,14	30,3	31	31
Эффективность использования существующих объектов спорта (отношение фактической посещаемости к нормативной пропускной способности)	Процент	97,3	100	100	100	100

Доля занимающихся по программам спортивной подготовки в организациях ведомственной принадлежности физической культуры и спорта в общем количестве занимающихся в организациях ведомственной принадлежности физической культуры и спорта	Процент	87,56	90,6	93,7	96,8	96,8
Доля организаций, оказывающих услуги по спортивной подготовке в соответствии с федеральными стандартами спортивной подготовки, в общем количестве организаций в сфере физической культуры и спорта Московской области, в том числе для лиц с ограниченными возможностями здоровья и инвалидов	Процент	100	100	100	100	100
Доля спортсменов-разрядников, имеющих разряды и звания (от I разряда до спортивного звания «Заслуженный мастер спорта»), в общем количестве спортсменов-разрядников в системе спортивных школ олимпийского резерва и училищ олимпийского резерва	Процент	6	23,2	23,4	23,6	23,6

**Муниципальная программа
«Развитие сельского хозяйства» (06)**

Цель программы – устойчивое развитие сельских территорий, повышение уровня жизни сельского населения

На реализацию муниципальной программы предусматриваются средства в сумме:

в 2021 году – 12 831,7 тыс. рублей;
в 2022 году – 8 097,4 тыс. рублей;
в 2023 году – 8 027,8 тыс. рублей;
в 2024 году – 8 000,7 тыс. рублей.



Показатель реализации мероприятий муниципальной программы	Единица измерения	Отчетный финансовый год	Планируемое значение показателя по годам реализации			
			2021 год	2022 год	2023 год	2024 год
Ввод мощностей животноводческих комплексов молочного направления	скотомест	100	100	0	0	0
Инвестиции в основной капитал по видам экономической деятельности: Растениеводство и животноводство, охота и предоставление соответствующих услуг в этих областях, Производство пищевых продуктов, Производство напитков	Миллион рублей	1645	5246,00	250,00	250,00	250,00
Индекс производства продукции сельского хозяйства в хозяйствах всех категорий (в сопоставимых ценах) к предыдущему году	Процент	100,1	100,3	100,3	100,3	100,3
Производство молока в хозяйствах всех категорий	Тысяча тонн	21,1	22	25	25	25
Вовлечение в оборот выбывших сельскохозяйственных угодий за счет проведения культуртехнических работ сельскохозяйственными товаропроизводителями	Тысяча гектаров	2,35	1,33	0	0	0
Площадь земельных участков, находящихся в муниципальной собственности и государственная собственность на которые не разграничена, предоставленных сельхозтоваропроизводителям	Гектар	848	651	0	0	0

Площадь земель, обработанных от борщевика Сосновского	Гектар	159,3	161,22	0	0	0
Доля сельских населенных пунктов, обслуживаемых по доставке продовольственных и непродовольственных товаров	Процент	70	70	70	70	70
Объем ввода (приобретения) жилья	Квадратный метр	0	42	0	0	0
Количество отловленных животных без владельцев	Единица	624	313	260	250	250
Количество обустроенных сибирезвенных скотомогильников	Штука	1	3	3	3	3
Объем экспорта продукции АПК	Тысяча долларов	438	493	671	779	779

**Муниципальная программа
«Экология и окружающая среда» (07)**

Цель программы – обеспечение конституционного права жителей района на благоприятную окружающую среду

На реализацию муниципальной программы предусматриваются средства в сумме:

- в 2021 году – 78 760,6 тыс. рублей;
- в 2022 году – 3 918,4 тыс. рублей;
- в 2023 году – 3 390,8 тыс. рублей;
- в 2024 году – 3 225,9 тыс. рублей.



Показатель реализации мероприятий муниципальной программы	Единица измере- ния	Отчетн ый финан- совый год	Планируемое значение показателя по годам реализации			
			2021 год	2022 год	2023 год	2024 год
Количество проведенных исследований состояния окружающей среды	Единица	102	102	102	102	102
Количество проведенных экологических мероприятий	Единица	35	34	34	34	34

Муниципальная программа «Безопасность и обеспечение безопасности жизнедеятельности населения» (08)

Цель программы – комплексное обеспечение безопасности населения и объектов на территории городского округа Воскресенск Московской области, повышение уровня и результативности профилактики преступлений и правонарушений

На реализацию муниципальной программы предусматриваются средства в сумме:

в 2021 году – 154 746,2 тыс. рублей;
в 2022 году – 128 100,2 тыс. рублей;
в 2023 году – 104 172,7 тыс. рублей;
в 2024 году – 97 106,1 тыс. рублей.



Показатель реализации мероприятий муниципальной программы	Единица измерения	Отчетный финансовый год	Планируемое значение показателя по годам реализации			
			2021 год	2022 год	2023 год	2024 год
Благоустроим кладбища «Доля кладбищ, соответствующих Региональному стандарту»	Процент	74,86	77,22	81,68	86,13	86,13
Снижение общего количества преступлений, совершенных на территории муниципального образования, не менее чем на 5 % ежегодно	единица/процент	1588	1509	1434	1363	1363
Увеличение общего количества видеокамер, введенных в эксплуатацию в систему технологического обеспечения региональной общественной безопасности и оперативного управления "Безопасный регион", не менее чем на 5 % ежегодно	единица/процент	450	469	494	519	519
Доля транспортировок умерших в морг с мест обнаружения или происшествия для производства судебно-медицинской экспертизы, произведенных в соответствии с установленными требованиями	Процент	98,6	100	100	100	100
Инвентаризация мест захоронений	Процент	100	100	100	100	100
Количество отремонтированных зданий (помещений), находящихся в собственности муниципальных образований Московской области, в которых располагаются городские (районные) суды	Единица	1	1	0	0	0

Количество отремонтированных зданий (помещений) территориальных органов УФСБ	Единица	0	1	0	0	0
Рост числа лиц, состоящих на диспансерном наблюдении с диагнозом «Употребление наркотиков с вредными последствиями»	Процент	102,5	104	106	108	108
Снижение доли несовершеннолетних в общем числе лиц, совершивших преступления	Процент	103,5	99,8	99,7	99,6	99,6
Снижение уровня вовлеченности населения в незаконный оборот наркотиков на 100 тыс. населения	человек на 100 тыс. населения		85,5 случаев на 100 тыс. человек населения округа	83,7 случаев на 100 тыс. человек населения округа	81,9 случаев на 100 тыс. человек населения округа	81,9 случаев на 100 тыс. человек населения округа
Снижение уровня криминогенности наркомании на 100 тыс. человек	человек на 100 тыс. населения		57,0 случаев на 100 тыс. человек населения округа	55,0 случаев на 100 тыс. человек населения округа	53,0 случаев на 100 тыс. человек населения округа	53,0 случаев на 100 тыс. человек населения округа
Увеличение доли от числа граждан, принимающих участие в деятельности народных дружин	Процент	100	110	115	120	120

Процент готовности муниципального образования Московской области к действиям по предназначению при возникновении чрезвычайных ситуаций (происшествий) природного и техногенного характера	Процент	75	80	83	86	86
Процент исполнения органом местного самоуправления муниципального образования полномочия по обеспечению безопасности людей на воде	Процент	66	68	70	72	72
Сокращение среднего времени совместного реагирования нескольких экстренных оперативных служб на обращения населения по единому номеру «112» на территории муниципального образования	Процент	82,5	80	77,5	75	75
Увеличение процента покрытия, системой централизованного оповещения и информирования при чрезвычайных ситуациях или угрозе их возникновения, населения на территории муниципального образования	Процент	97	98	99	100	100
Повышение степени пожарной защищенности муниципального образования Московской области, по отношению к базовому периоду	Процент	59	61	64	67	67
Увеличение процента запасов материально-технических, продовольственных, медицинских и иных средств в целях гражданской обороны	Процент	40	42	44	46	46
Увеличение степени готовности к использованию по предназначению защитных сооружений и иных объектов ГО	Процент	30	20	30	40	40

Муниципальная программа «Жилище» (09)

Цель программы – повышение доступности жилья для населения, обеспечение безопасных и комфортных условий проживания в городском округе Воскресенск

На реализацию муниципальной программы предусматриваются средства в сумме:

в 2021 году – 57 241,1 тыс. рублей;
в 2022 году – 63 617,6 тыс. рублей;
в 2023 году – 38 472,0 тыс. рублей;
в 2024 году – 23 476,0 тыс. рублей.



Показатель реализации мероприятий муниципальной программы	Единица измерения	Отчетный финансовый год	Планируемое значение показателя по годам реализации			
			2021 год	2022 год	2023 год	2024 год
Количество семей, улучшивших жилищные условия	Семья	5	0	100	-	-
Количество уведомлений о соответствии (несоответствии) указанных в уведомлении о планируемом строительстве параметров объекта индивидуального жилищного строительства (далее – ИЖС) или садового дома установленным параметрам и допустимости размещения объекта ИЖС или садового дома на земельном участке, уведомлений о соответствии (несоответствии) построенных или реконструированных объектов ИЖС или садового дома	Единица	1460	1218	4029	4029	4029
Объем ввода индивидуального жилищного строительства, построенного населением за счет собственных и (или) кредитных средств	Тысяча квадратных метров	73	103	-	-	-
Количество земельных участков, вовлеченных в индивидуальное жилищное строительство	Штука	20	-	-	-	-

Количество молодых семей, получивших свидетельство о праве на получение социальной выплаты	Семья	2	1	0	0	0
Доля детей-сирот и детей, оставшихся без попечения родителей, лиц из числа детей-сирот и детей, оставшихся без попечения родителей, состоящих на учете на получение жилого помещения, включая лиц в возрасте от 23 лет и старше, обеспеченных жилыми помещениями за отчетный год, в общей численности детей-сирот и детей, оставшихся без попечения родителей, лиц из числа детей-сирот и детей, оставшихся без попечения родителей, включенных в список детей-сирот и детей, оставшихся без попечения родителей, лиц из их числа, которые подлежат обеспечению жилыми помещениями, в отчетном году	Процент	100	100	100	100	100
Численность детей сирот и детей, оставшихся без попечения родителей, лиц из числа детей-сирот и детей, оставшихся без попечения родителей, обеспеченных благоустроенными жилыми помещениями специализированного жилищного фонда по договорам найма специализированных жилых помещений в отчетном финансовом году	Человек	22	22	5	-	-
Количество свидетельств о праве на получение жилищной субсидии на приобретение жилого помещения или строительство индивидуального жилого дома, выданных многодетным семьям	Штука	0	1	2	0	0

Количество инвалидов и ветеранов боевых действий, членов семей погибших (умерших) инвалидов и ветеранов боевых действий, получивших государственную поддержку по обеспечению жилыми помещениями за счет средств федерального бюджета	Человек	0	0	1	0	0
Количество инвалидов и семей, имеющих детей-инвалидов, получивших государственную поддержку по обеспечению жилыми помещениями за счет средств федерального бюджета	Человек	0	0	1	0	100

Муниципальная программа «Развитие инженерной инфраструктуры и энергоэффективности» (10)

Цель программы – обеспечение комфортных условий проживания, повышения качества и условий жизни населения на территории городского округа Воскресенск, обеспечение рационального использования энергетических ресурсов за счет реализации мероприятий по энергосбережению и повышению энергетической эффективности, развитие газификации на территории городского округа Воскресенск

На реализацию муниципальной программы предусматриваются средства в сумме:

в 2021 году – 77 081,3 тыс. рублей;
в 2022 году – 82 959,8 тыс. рублей;
в 2023 году – 328 690,8 тыс. рублей;
в 2024 году – 300 117,1 тыс. рублей.



Показатель реализации мероприятий муниципальной программы	Единица измерения	Отчетный финансовый год	Планируемое значение показателя по годам реализации			
			2021 год	2022 год	2023 год	2024 год
Количество созданных и восстановленных ВЗУ, ВНС и станций водоподготовки	Единица	0	1	0	1	1
Количество объектов водоснабжения, на которых проведены работы, связанные со строительством и реконструкцией, в том числе ПИР	единиц	0	1	1	0	0
Увеличение доли населения, обеспеченного доброкачественной питьевой водой из централизованных источников водоснабжения	процент/единица	99,1	99,1	99,1	99,1	99,1
Количество построенных, реконструированных, отремонтированных коллекторов (участков), канализационных насосных станций	Единица	0	4	1	1	1

Увеличение доли сточных вод, очищенных до нормативных значений, в общем объеме сточных вод, пропущенных через очистные сооружения	Процент	60,5	60,5	60,5	60,5	60,5
Доля актуальных схем теплоснабжения, водоснабжения и водоотведения, программ комплексного развития систем коммунальной инфраструктуры	Процент	33,33	100	100	100	100
Количество созданных и восстановленных объектов коммунальной инфраструктуры (котельные, ЦТП, сети)	Единица	3	2	1	2	2
Бережливый учет - оснащенность многоквартирных домов общедомовыми приборами учета	Процент	26,5	44,27	69,70	85,00	85,00
Доля зданий, строений, сооружений муниципальной собственности, соответствующих нормальному уровню энергетической эффективности и выше (А, В, С, D)	Процент	41	40	45	47	47
Доля зданий, строений, сооружений органов местного самоуправления и муниципальных учреждений, оснащенных приборами учета потребляемых энергетических ресурсов	Процент	99,6	100	100	100	100
Доля многоквартирных домов с присвоенными классами энергоэффективности	Процент	11,05	15,60	22,20	26,50	26,50

Доля газифицированных сельских населенных пунктов численностью свыше 100 человек в общем количестве сельских населенных пунктов численностью свыше 100 человек	Процент	100	100	100	100	100
Обеспечение населенных пунктов источниками газификации – газопроводами высокого и низкого давления	Процент	98,23	98,25	98,26	98,27	98,27

Муниципальная программа «Предпринимательство» (11)

Цель программы – Достижение устойчиво высоких темпов экономического роста, обеспечивающих повышение уровня жизни жителей городского округа Воскресенск.

На реализацию муниципальной программы предусматриваются средства в сумме:

в 2021 году – 2 000,0 тыс. рублей;

в 2022 году – 2 390,7 тыс. рублей;

в 2023 году – 2 351,7 тыс. рублей;

в 2024 году – 2 330,7 тыс. рублей.



Показатель реализации мероприятий муниципальной программы	Единица измерения	Отчетный финансовый год	Планируемое значение показателя по годам реализации			
			2021 год	2022 год	2023 год	2024 год
Количество многофункциональных промышленных парков, технологических парков, промышленных площадок	Единица	1	1	1	1	1
Количество привлеченных резидентов на территории многофункциональных промышленных парков, технологических парков, промышленных площадок муниципальных образований Московской области	Единица	4	3	3	3	3
Количество созданных рабочих мест	единиц	482	345	345	345	345
Объем инвестиций, привлеченных в основной капитал (без учета бюджетных инвестиций), на душу населения	Тысяча рублей	35,6	29,61	29,76	29,9	29,9
Площадь территории, на которую привлечены новые резиденты	Гектар	8,02	8	8	8	8

Процент заполняемости многофункциональных промышленных парков, технологических парков, промышленных площадок	Процент	62,98	63	66	69	69
Темп роста (индекс роста) физического объема инвестиций в основной капитал, за исключением инвестиций инфраструктурных монополий (федеральные проекты) и бюджетных ассигнований федерального бюджета	Процент		100,5	101	101,5	101,5
Увеличение среднемесячной заработной платы работников организаций, не относящихся к субъектам малого предпринимательства	Процент	112,1	106,8	106,8	106,8	106,8
Доля закупок среди субъектов малого и среднего предпринимательства, социально ориентированных некоммерческих организаций, осуществляемых в соответствии с Федеральным законом от 05.04.2013 № 44-ФЗ «О контрактной системе в сфере закупок товаров, работ, услуг для обеспечения государственных и муниципальных нужд»	Процент	80,23	33	34	35	35
Доля несостоявшихся торгов от общего количества объявленных торгов	Процент	10,21	40	40	40	40
Доля обоснованных, частично обоснованных жалоб в Федеральную антимонопольную службу (ФАС России) (от общего количества опубликованных торгов)	Процент	2,7	3,6	3,6	3,6	3,6
Доля общей экономии денежных средств от общей суммы состоявшихся торгов	Процент	18,43	10	10	10	10
Количество реализованных требований Стандарта развития конкуренции в муниципальном образовании Московской области	единиц	5	5	5	5	5
Среднее количество участников на состоявшихся торгах	единиц	6,32	4,2	4,3	4,4	4,4

Доля среднесписочной численности работников (без внешних совместителей) малых и средних предприятий в среднесписочной численности работников (без внешних совместителей) всех предприятий и организаций	Процент	31,6	28,61	28,82	29,04	29,04
Количество вновь созданных субъектов малого и среднего бизнеса	единиц	16	89	-	-	-
Количество самозанятых граждан, зафиксировавших свой статус, с учетом введения налогового режима для самозанятых, нарастающим итогом	Человек	2557	2580	-	-	-
Малый бизнес большого региона. Прирост количества субъектов малого и среднего предпринимательства на 10 тыс. населения	единиц	40,27	51,2	51,3	51,4	51,4
Число субъектов малого и среднего предпринимательства в расчете на 10 тыс. человек населения	единиц	310,5	320,53	324,9	329,1	329,1
Доля обращений по вопросу защиты прав потребителей от общего количества поступивших обращений	Процент	1,2	1	-	-	-

Доля ОДС, соответствующих требованиям, нормам и стандартам действующего законодательства, от общего количества ОДС	Процент		85	-	-	-
Обеспеченность населения площадью торговых объектов	квадратных метров на 1000 человек	1194,2	1246,5	-	-	-
Прирост площадей торговых объектов	Тысяча квадратных метров	3,02	1,5	-	-	-
Прирост посадочных мест на объектах общественного питания	мест	30	30	-	-	-
Прирост рабочих мест на объектах бытового обслуживания	мест	10	10	-	-	-
Стандарт потребительского рынка и услуг	балл		2664	-	-	-

Муниципальная программа «Управление имуществом и муниципальными финансами» (12)

Цель программы – повышение эффективности управления имуществом и финансами городского округа Воскресенск Московской области, совершенствование муниципальной службы городского округа Воскресенск.

На реализацию муниципальной программы предусматриваются средства в сумме:

в 2021 году – 809 442,1 тыс. рублей;

в 2022 году – 747 448,7 тыс. рублей;

в 2023 году – 671 963,9 тыс. рублей;

в 2024 году – 636 375,2 тыс. рублей.



Показатель реализации мероприятий муниципальной программы	Единица измерения	Отчетный финансовый год	Планируемое значение показателя по годам реализации			
			2021 год	2022 год	2023 год	2024 год
Доля объектов недвижимого имущества, поставленных на кадастровый учет от выявленных земельных участков с объектами без прав	Процент	52	50	50	50	50
Доля проведенных аукционов на право заключения договоров аренды земельных участков для субъектов малого и среднего предпринимательства к общему количеству таких торгов	Процент		20	20	20	20
Исключение незаконных решений по земле	Штука	1,41	0	0	0	0
Поступления доходов в бюджет муниципального образования от распоряжения земельными участками, государственная собственность на которые не разграничена	Процент	102	100	100	100	100
Поступления доходов в бюджет муниципального образования от распоряжения муниципальным имуществом и землей	Процент	103	100	100	100	100
Предоставление земельных участков многодетным семьям	Процент	74	100	100	100	100

Прирост земельного налога	Процент	103	100	100	100	100
Проверка использования земель	Процент	89	100	100	100	100
Эффективность работы по взысканию задолженности по арендной плате за земельные участки, государственная собственность на которые не разграничена	Процент	91	100	100	100	30
Эффективность работы по взысканию задолженности по арендной плате за муниципальное имущество и землю	Процент	93	100	100	100	0
Доля муниципальных и иных служащих, прошедших обучение по программам повышения квалификации в соответствии с муниципальным заказом, от общего числа служащих	Процент	0	20	20	20	20
Исполнение бюджета муниципального образования по налоговым и неналоговым доходам к первоначально утвержденному уровню	Процент	96,5	≥ 100	≥ 100	≥ 100	≥ 100
Отношение дефицита бюджета к доходам бюджета без учета безвозмездных поступлений и (или) поступлений налоговых доходов по дополнительным нормативам отчислений	Процент	0	≤ 10	≤ 10	≤ 10	≤ 10
Отношение объема муниципального долга к годовому объему доходов бюджета без учета безвозмездных поступлений и (или) поступлений налоговых доходов по дополнительным нормативам отчислений	Процент	0	≤ 100	≤ 100	≤ 100	≤ 100
Отсутствие просроченной кредиторской задолженности бюджета муниципального образования (да/нет)	да/нет	да	да	да	да	да

Муниципальная программа

«Развитие институтов гражданского общества, повышение эффективности местного самоуправления и реализации молодежной политики» (13)

Цель программы – доведение до жителей информации о деятельности органов местного самоуправления, важных и значимых событиях на территории Подмосковья, охват молодых жителей мероприятиями по гражданско-патриотическому воспитанию; повышение уровня вовлеченности молодых граждан в добровольческую (волонтерскую) деятельность, формирование положительного имиджа городского округа Воскресенск, благоприятного для путешествий и инвестиций; создание условий для развития внутреннего и въездного туризма


На реализацию муниципальной программы предусматриваются средства в сумме:

в 2021 году – 103 410,3 тыс. рублей;

в 2022 году – 80 746,4 тыс. рублей;

в 2023 году – 70 235,7 тыс. рублей;

в 2024 году – 65 974,2 тыс. рублей.



МОЛОДЕЖНАЯ ПОЛИТИКА

Показатель реализации мероприятий муниципальной программы	Единица измерения	Отчетный финансовый год	Планируемое значение показателя по годам реализации			
			2021 год	2022 год	2023 год	2024 год
Информирование населения через СМИ	Процент	728,94	110	110,1	110,2	110,2
Уровень информированности населения в социальных сетях	балл	8,44	8	8	8	8
Количество проектов, реализованных на основании заявок жителей Московской области в рамках применения практик инициативного бюджетирования	Единица	12	19	7	-	-
Доля молодежи, задействованной в мероприятиях по вовлечению в творческую деятельность	Процент	31,7	36	39	42	42
Объем платных туристских услуг, оказанных населению	Миллион рублей	37,45	0,96	1,01	1,06	1,06
Туристский поток в Московскую область	Человек	15808	160	190	200	200
Численность лиц, размещенных в коллективных средствах размещения	Человек	12172	263	263	263	263

Муниципальная программа

«Развитие и функционирование дорожно-транспортного комплекса» (14)

Цель программы – Удовлетворение потребностей населения в транспортных услугах, отвечающих требованиям безопасности, а также развитие и обеспечение устойчивого функционирования сети автомобильных дорог общего пользования местного значения городского округа Воскресенск Московской области.

На реализацию муниципальной программы предусматриваются средства в сумме:

в 2021 году – 509 445,7 тыс. рублей;

в 2022 году – 407 488,7 тыс. рублей;

в 2023 году – 368 017,7 тыс. рублей;

в 2024 году – 370 229,7 тыс. рублей.



Показатель реализации мероприятий муниципальной программы	Единица измерения	Отчетный финансовый год	Планируемое значение показателя по годам реализации			
			2021 год	2022 год	2023 год	2024 год
Соблюдение расписания на автобусных маршрутах	Процент	97	95	95	95	95
ДТП. Снижение смертности от дорожно-транспортных происшествий: на дорогах федерального значения, на дорогах регионального значения, на дорогах муниципального значения, на частных дорогах, количество погибших на 100 тыс. населения	человек на 1 тыс. человек	14,89	8,32	8,30	8,28	8,26
Ремонт (капитальный ремонт) сети автомобильных дорог общего пользования местного значения	Километров на тысячу квадратных метров	17,202/120,4077	10,473/73,323	10,473/73,323	10,473/73,323	10,473/73,323

Муниципальная программа «Цифровое муниципальное образование» (15)

Цель программы – Повышение эффективности муниципального управления, развитие информационного общества в городском округе Воскресенск и создание достаточных условий институционального и инфраструктурного характера для создания и (или) развития цифровой экономики.

На реализацию муниципальной программы предусматриваются средства в сумме:

в 2021 году – 150 654,1 тыс. рублей;

в 2022 году – 133 339,3 тыс. рублей;

в 2023 году – 104 193,0 тыс. рублей;

в 2024 году – 137 719,2 тыс. рублей.



ДоброДел



Госуслуги



Показатель реализации мероприятий муниципальной программы	Единица измерения	Отчетный финансовый год	Планируемое значение показателя по годам реализации			
			2021 год	2022 год	2023 год	2024 год
Выполнение требований комфортности и доступности МФЦ	Процент	99	100	100	100	100
Доля граждан, имеющих доступ к получению государственных и муниципальных услуг по принципу "одного окна" по месту пребывания, в том числе в МФЦ	Процент	100	100	100	100	100
Доля заявителей МФЦ, ожидающих в очереди более 11 минут	Процент	0,6	0	0	0	0
Уровень удовлетворенности граждан качеством предоставления государственных и муниципальных услуг	Процент	96,1	96,3	96,3	96,3	96,3
Доля государственных и муниципальных образовательных организаций, реализующих программы начального общего, основного общего, среднего общего образования, в учебных классах которых обеспечена возможность беспроводного широкополосного доступа к информационно-телекоммуникационной сети "Интернет" по технологии WiFi	Процент		28,42	100	100	100
Доля документов служебной переписки ОМСУ муниципального образования Московской области и их подведомственных учреждений с ЦИОГВ и ГО Московской области, подведомственными ЦИОГВ и ГО Московской области организациями и учреждениями, не содержащих персональные данные и конфиденциальные сведения и направляемых исключительно в электронном виде с использованием МСЭД и средств электронной подписи	Процент	97,5	100	100	100	100

Доля многоквартирных домов, имеющих возможность пользоваться услугами проводного и мобильного доступа в информационно-телекоммуникационную сеть Интернет на скорости не менее 1 Мбит/с, предоставляемыми не менее чем 2 операторами связи	Процент	99,5	87,2	87,4	87,5	87,5
Доля муниципальных общеобразовательных организаций в муниципальном образовании Московской области, подключенных к сети Интернет на скорости: для общеобразовательных организаций, расположенных в городских населенных пунктах, – не менее 100 Мбит/с; для общеобразовательных организаций, расположенных в сельских населенных пунктах, – не менее 50 Мбит/с	Процент	100	100	100	100	100
Доля муниципальных учреждений культуры, обеспеченных доступом в информационно-телекоммуникационную сеть Интернет на скорости: для учреждений культуры, расположенных в городских населенных пунктах, – не менее 50 Мбит/с; для учреждений культуры, расположенных в сельских населенных пунктах, – не менее 10 Мбит/с	Процент	36,36	100	100	100	100
Доля работников ОМСУ муниципального образования Московской области, обеспеченных средствами электронной подписи в соответствии с установленными требованиями	Процент	100	100	100	100	100

Доля рабочих мест, обеспеченных необходимым компьютерным оборудованием и услугами связи в соответствии с требованиями нормативных правовых актов Московской области	Процент	100	100	100	100	100
Качественные услуги – Доля муниципальных (государственных) услуг, по которым нарушены регламентные сроки	Процент	1,25	2	2	2	2
Ответь вовремя – Доля жалоб, поступивших на портал «Добродел», по которым нарушен срок подготовки ответа	Процент	4,91	5	5	5	5
Отложенные решения – Доля отложенных решений от числа ответов, предоставленных на портале «Добродел» (два и более раз)	Процент	1,72	5	5	5	5
Повторные обращения – Доля обращений, поступивших на портал «Добродел», по которым поступили повторные обращения	Процент	11,46	30	30	30	30
Процент проникновения ЕСИА в муниципальном образовании Московской области	Процент	80	80	80	80	80
Стоимостная доля закупаемого и (или) арендуемого ОМСУ муниципального образования Московской области отечественного программного обеспечения	Процент	75	75	75	75	75
Увеличение доли защищенных по требованиям безопасности информации информационных систем, используемых ОМСУ муниципального образования Московской области, в соответствии с категорией обрабатываемой информации, а также персональных компьютеров, используемых на рабочих местах работников, обеспеченных антивирусным программным обеспечением с регулярным обновлением соответствующих баз	Процент	100	100	100	100	100

Удобные услуги – Доля муниципальных (государственных) услуг, по которым заявления поданы в электронном виде через региональный портал государственных и муниципальных услуг	Процент	99	90	90	90	90
Образовательные организации оснащены (обновили) компьютерным, мультимедийным, презентационным оборудованием и программным обеспечением в рамках эксперимента по модернизации начального общего, основного общего и среднего образования	Процент		39,29	53,58	-	-

Муниципальная программа

«Архитектура и градостроительство» (16)

Цель программы – определение приоритетов и формирование политики пространственного развития городского округа Воскресенск, обеспечивающей градостроительными средствами преодолению негативных тенденций в застройке поселений городского округа, повышение качества жизни населения, формирование условий для устойчивого градостроительного развития


На реализацию муниципальной программы предусматриваются средства в сумме:

в 2021 году – 2 867,0 тыс. рублей;

в 2022 году – 3 464,0 тыс. рублей;

в 2023 году – 3 414,0 тыс. рублей;

в 2024 году – 3 364,0 тыс. рублей.



Показатель реализации мероприятий муниципальной программы	Единица измерения	Отчетный финансовый год	Планируемое значение показателя по годам реализации			
			2021 год	2022 год	2023 год	2024 год
Наличие утвержденного в актуальной версии генерального плана городского округа (внесение изменений в генеральный план городского округа)	да/нет	нет	да	да	да	да
Наличие утвержденных в актуальной версии Правил землепользования и застройки городского округа (внесение изменений в Правила землепользования и застройки городского округа)	да/нет	нет	да	да	да	да
Наличие утвержденных нормативов градостроительного проектирования городского округа (внесение изменений в нормативы градостроительного проектирования городского округа)	да/нет	нет	да	да	да	да
Количество ликвидированных самовольных, недостроенных и аварийных объектов на территории муниципального образования Московской области	единиц	7	6	0	0	0

Муниципальная программа «Формирование современной комфортной городской среды» (17)

Цель программы – Обеспечение комфортного, безопасного проживания, повышение качества жизни и обеспечение доступности территорий общего пользования в городском округе Воскресенск.


На реализацию муниципальной программы предусматриваются средства в сумме:

в 2021 году – 635 098,7 тыс. рублей;

в 2022 году – 545 526,7 тыс. рублей;

в 2023 году – 364 359,3 тыс. рублей;

в 2024 году – 334 275,0 тыс. рублей.



Показатель реализации мероприятий муниципальной программы	Единица измерения	Отчетный финансовый год	Планируемое значение показателя по годам реализации			
			2021 год	2022 год	2023 год	2024 год
Доля граждан, принявших участие в решении вопросов развития городской среды, от общего количества граждан в возрасте от 14 лет, проживающих в муниципальных образованиях, на территории которых реализуются проекты по созданию комфортной городской среды	Процент	12	15	20	25	25
Количество благоустроенных дворовых территорий	Единица	23	2	20	20	20
Количество разработанных концепций благоустройства общественных территорий	Единица	3	3	0	0	0
Количество установленных детских игровых площадок	Единица	20	6	10	9	9
Площадь устраненных дефектов асфальтового покрытия дворовых территорий, в том числе проездов на дворовые территории, в том числе внутриквартальных проездов, в рамках проведения ямочного ремонта	Квадратный метр	8642,6	8378,65	8378,65	8378,65	8378,65
Соответствие нормативу обеспеченности парками культуры и отдыха	Процент	66,66	66,6	66,6	66,6	66,6

Увеличение числа посетителей парков культуры и отдыха	Процент	89,8	110	110	113	113
Доля освещенных улиц, проездов, набережных в границах населенных пунктов городских округов	Процент	99,37	100	100	100	100
Увеличение площади асфальтового покрытия дворовых территорий	Квадратный метр	91100	1720	620	620	620

**Муниципальная программа
«Строительство объектов социальной
инфраструктуры» (18)**

Цель программы – повышение уровня комфортного проживания и обеспеченности населения городского округа Воскресенск объектами социального назначения

На реализацию муниципальной программы предусматриваются средства в сумме:

в 2021 году – 8 000,0 тыс. рублей;

в 2022 году – 273 771,9 тыс. рублей;

в 2023 году – 260 357,0 тыс. рублей;

в 2024 году – 0,0 тыс. рублей.



Показатель реализации мероприятий муниципальной программы	Единица измерения	Отчетный финансовый год	Планируемое значение показателя по годам реализации			
			2021 год	2022 год	2023 год	2024 год
Количество введенных в эксплуатацию объектов культуры	Единица	1	0	0	0	0
Количество введенных в эксплуатацию объектов физической культуры и спорта	Единица	0	0	0	1	0

Муниципальная программа

«Переселение граждан из аварийного жилищного фонда» (19)

Цель программы – обеспечение расселения многоквартирных домов, признанных в установленном законодательством Российской Федерации порядке аварийными и подлежащими сносу или реконструкции, в связи с физическим износом в процессе эксплуатации, создание безопасных и благоприятных условий проживания граждан и внедрение ресурсосберегающих, энергоэффективных технологий, финансовое и организационное обеспечение переселения граждан из непригодного для проживания жилищного фонда

На реализацию муниципальной программы предусматриваются средства в сумме:

в 2021 году – 35 203,5 тыс. рублей;

в 2022 году – 64 541,6 тыс. рублей;

в 2023 году – 1 754,9 тыс. рублей;

в 2024 году – 0,0 тыс. рублей.



Показатель реализации мероприятий муниципальной программы	Единица измерения	Отчетный финансовый год	Планируемое значение показателя по годам реализации			
			2021 год	2022 год	2023 год	2024 год
Количество квадратных метров расселенного аварийного жилищного фонда за счет средств консолидированного бюджета	Тысяча квадратных метров	0,1162	0,80369	0	0,0209	0,0209
Количество граждан, расселенных из аварийного жилищного фонда	Тысяча человек	0,011	0	0	0	0
Общая площадь аварийного фонда, подлежащая расселению до 01.09.2025, в том числе:	Тысяча квадратных метров	0,1162	0,80369	0	0,0209	0,0209
Количество граждан, переселенных из аварийного жилищного фонда, признанного таковым после 01.01.2017, переселенных по второй подпрограмме	Тысяча человек	0,002	0,002	-	0,003	0,003
Количество граждан, переселенных из аварийного жилищного фонда, признанного таковым после 01.01.2017, переселенных по адресной программе	Тысяча человек		0,065	-	-	-

Информация о расходах бюджета городского округа Воскресенск с учетом интересов целевых групп пользователей, планируемых к реализации в 2022 -2024 годах



Муниципальная программа «Образование»

Выплата компенсации родительской платы за присмотр и уход за детьми, осваивающими образовательные программы дошкольного образования в организациях, осуществляющих образовательную деятельность :

2020 год – 46 789,0 тыс. руб. (7 440 человек);
2021 год – 39 436,0 тыс. руб. (7 791 человек);
2022 год – 45 068,0 тыс. руб. (7 704 человека);
2023 год – 45 068,0 тыс. руб. (7 704 человека);
2024 год – 45 068,0 тыс. руб. (7 704 человека);

Постановление Правительства Московской области от 26.05.2014 № 378/17 (с изменениями)

Муниципальная программа «Жилище»

Реализация мер социальной поддержки и социального обеспечения детей сирот и детей, оставшихся без попечения родителей, а также лиц из их числа :

2020 год – 47 520,0 тыс. руб. (22 человека);
2021 год – 42 181,0 тыс. руб. (20 человек);
2022 год – 44 557,0 тыс. руб. (19 человек);
2023 год - 23 451,0 тыс. руб. (9 человек);
2024 год – 18 761,0 тыс. руб. (7 человек);

Закон Московской области от 29.12.2007 № 248/2007-ОЗ (с изменениями)

Информация о расходах бюджета городского округа Воскресенск с учетом интересов целевых групп пользователей, планируемых к реализации в 2022 -2024 годах



Муниципальная программа «Социальная защита населения» Организация отдыха и оздоровления детей и подростков:

**2020 год – 15 819 тыс. руб.
(1 635 человек);**
**2021 год – 15 819 тыс. руб.
(1 272 человека);**
**2022 год – 15 878 тыс. руб.
(1 384 человека)**
**2023 год – 15 878,0 тыс. руб.
(1 384 человека)**
**2024 год – 15 878 тыс. руб.
(1 384 человека);**

**Постановление Правительства
МО от 12.03.2012 № 269/8 (с
изменениями)**

Муниципальная программа «Социальная защита населения» Предоставление гражданам субсидий на оплату ЖКУ:

**2020 год – 78 166 тыс. руб.
(3 659 семьи);**
**2021 год – 85 470,0 тыс. руб.
(3 770 семей);**
**2022 год – 79 864,0 тыс. руб.
(3 770 семей);**
**2023 год – 83 043,0 тыс. руб.
(3 770 семей)**
**2024 год – 86 363,0 тыс. руб.
(3 770 семей);**

**Закон Московской областной от
13.07.2007 № 110/2007-ОЗ (с
изменениями)**



Информация об общественно значимых проектах, реализуемых на территории городского округа Воскресенск в 2022-2024 годах



Наименование проекта, место реализации	Объем финансирования, всего (тыс.руб.)	по годам:					Срок ввода объектов	Результаты реализации проекта
		2020 год	2021 год	2022 год	2023 год	2024 год		
Проведение капитального ремонта, технического переоснащения и благоустройства объектов культуры, находящихся в собственности муниципальных образований Объект: МУ ЦКиД «Москворецкий», по адресу: Московская область, г. Воскресенск, ул. Дзержинского, д. 32	60 000,0	0,0	0,0	60 000,0	0,0	0,0	2022 год	Увеличение числа посещений организаций культуры
Мероприятия по сохранению объектов культурного наследия, находящихся в собственности муниципальных образований Объект: Реставрация объектов «Главный дом», «Флигель северный», и «Флигель южный», входящих в состав объекта культурного наследия федерального значения «Усадьба Кривякино, парк с прудами», по адресу: Московская область, г. Воскресенск, ул. Лермонтова, д. 5	156 904,0	0,0	20 629,0	68 138,0	68 137,0	0,0	2023 год	Увеличение доли объектов, в которых проведены работы по сохранению объектов культурного наследия



Информация об общественно значимых проектах, реализуемых на территории городского округа Воскресенск в 2022-2024 годах



Наименование проекта, место реализации	Объем финансирования, всего (тыс.руб.)	по годам:					Срок ввода объектов	Результаты реализации проекта
		2020 год	2021 год	2022 год	2023 год	2024 год		
Проведение капитального ремонта в муниципальных общеобразовательных организациях Объект: МОУ «Лицей № 22», по адресу: Московская область, г. Воскресенск, ул. Менделеева, д. 11	197 956,0	0,0	0,0	197 956,0	0,0	0,0	2022 год	Количество отремонтированных общеобразовательных организаций
Проведение капитального ремонта в муниципальных дошкольных образовательных организациях Объект: дошкольное отделение МОУ «СОШ №5» по адресу: Московская область, г. Воскресенск, ул. Дзержинского, д. 10	68 513,0	0,0	0,0	68 513,0	0,0	0,0	2022 год	Количество отремонтированных дошкольных образовательных организаций



Информация об общественно значимых проектах, реализуемых на территории городского округа Воскресенск в 2022-2024 годах



Наименование проекта, место реализации	Объем финансирования, всего (тыс.руб.)	по годам:					Срок ввода объектов	Результаты реализации проекта
		2020 год	2021 год	2022 год	2023 год	2024 год		
Капитальные вложения в муниципальные объекты физической культуры и спорта Объект: реконструкция комплексного спортивного сооружения (Стадион), по адресу: Московская область, г. Воскресенск, ул. Менделеева, д. 2 (в т.ч. ПИР)	542 128,9	0,0	8 000,0	273 771,9	260 357,0	0,0	2023 год	Обеспечение доступа населения к объектам спорта
Возведение пожарного депо из быстровозводимых модульных конструкций полной заводской готовности (проектно-изыскательские работы, возведение фундамента, техническое присоединение инженерно-техническим сетям, благоустройство территории) Объект: Возведение пожарного депо из быстровозводимых модульных конструкций полной заводской готовности по адресу: Российская Федерация, Московская область, г. Воскресенск, Промплощадка, 1	15 158,2	0,0	4 156,5	11 001,7	0,0	0,0	2022 год	Повышение степени пожарной защищенности муниципального образования



Информация об общественно значимых проектах, реализуемых на территории городского округа Воскресенск в 2022-2024 годах



Наименование проекта, место реализации	Объем финансирования, всего (тыс.руб.)	по годам:					Срок ввода объектов	Результаты реализации проекта
		2020 год	2021 год	2022 год	2023 год	2024 год		
<p>Строительство (реконструкция) канализационных коллекторов, канализационных насосных станций Объект: Реконструкция самотечного канализационного коллектора по адресу: г. Воскресенск, от жилого дома № 23 по ул. Мичурина до КНС ул. Коломенская, д.10</p>	22 640,2	2 198,0	20 442,2	0,0	0,0	0,0	2021 год	Количество построенных, реконструированных, отремонтированных коллекторов (участков), насосных станций
<p>Строительство (реконструкция) канализационных коллекторов, канализационных насосных станций Объект: Реконструкция самотечного канализационного коллектора по адресу: г. Воскресенск, от жилого дома № 28 ул. Маркина до КНС ул. Центральная, д.32А</p>	54 931,8	23 731,8	31 200,0	0,0	0,0	0,0	2021 год	Количество построенных, реконструированных, отремонтированных коллекторов (участков), насосных станций



Информация об общественно значимых проектах, реализуемых на территории городского округа Воскресенск в 2022-2024 годах



Наименование проекта, место реализации	Объем финансирования, всего (тыс.руб.)	по годам:					Срок ввода объектов	Результаты реализации проекта
		2020 год	2021 год	2022 год	2023 год	2024 год		
Строительство (реконструкция) канализационных коллекторов, канализационных насосных станций Объект: Реконструкция самотечного канализационного коллектора по адресу: г. Воскресенск, от ул. Победы вдоль жилого дома № ½ по ул. Октябрьская до КНС ул. Лермонтова, д.7а	33 305,6	2 516,3	0,0	30 789,3	0,0	0,0	2022 год	Количество построенных, реконструированных, отремонтированных коллекторов (участков), насосных станций
Строительство (реконструкция) канализационных коллекторов, канализационных насосных станций Объект: Реконструкция КНС по адресу: г. Воскресенск, ул. Лермонтова, д.7а	69 628,2	0,0	0,0	6 854,9	62 773,3	0,0	2023 год	Количество построенных, реконструированных, отремонтированных коллекторов (участков), насосных станций



НАЦИОНАЛЬНЫЕ ПРОЕКТЫ, РЕАЛИЗУЕМЫЕ В ГОРОДСКОМ ОКРУГЕ ВОСКРЕСЕНСК В 2022-2024 ГОДАХ, МЛН. РУБ.

Наименование национального проекта	Код НП	План на 2021 год	Утвержденный бюджет на 2022 год	Удельный вес, %	Изменение 2022 года к 2021	Утвержденный бюджет на 2023 год	Утвержденный бюджет на 2024 год
НАЦИОНАЛЬНЫЕ ПРОЕКТЫ ВСЕГО:		172,6	537,2	100,0	364,6 ↑	341,4	186,6
В том числе:							
Культура	A	41,5	41,7	7,8	0,2 ↑	46,6	50,0
Проведение капитального ремонта, технического переоснащения и благоустройство территорий объектов культуры, находящихся в собственности муниципальных образований Московской области	A1	41,4	0,0	0,0	41,4 ↓	46,6	50,0
Приобретение музыкальных инструментов для муниципальных организаций дополнительного образования Московской области, осуществляющих деятельность в сфере культуры	A1	0,0	41,7	7,8	41,7 ↑	0,0	0,0
Государственная поддержка отрасли культуры (в части поддержки лучших работников сельских учреждений культуры, лучших сельских учреждений культуры)	A2	0,1	0,0	0,0	0,1 ↓	0,0	0,0





НАЦИОНАЛЬНЫЕ ПРОЕКТЫ, РЕАЛИЗУЕМЫЕ В ГОРОДСКОМ ОКРУГЕ ВОСКРЕСЕНСК В 2022-2024 ГОДАХ, МЛН. РУБ.

Наименование национального проекта	Код НП	План на 2021 год	Утвержденный бюджет на 2022 год	Удельный вес, %	Изменение 2022 года к 2021	Утвержденный бюджет на 2023 год	Утвержденный бюджет на 2024 год
Образование	Е	28,8	25,4	4,7	3,5 ↓	8,9	86,7
Создание и обеспечение функционирования центров образования естественно-научной и технологической направленностей в общеобразовательных организациях, расположенных в сельской местности и малых городах	Е1	3,1	4,8	0,9	1,8 ↑	4,8	27,7
Создание центров образования естественно-научной и технологической направленностей	Е1	2,0	3,0	0,6	1,0 ↑	3,0	18,0
Государственная поддержка образовательных организаций в целях оснащения (обновления) их компьютерным, мультимедийным, презентационным оборудованием и программным обеспечением в рамках эксперимента по модернизации начального общего, основного общего и среднего общего образования	Е4	23,8	12,6	2,4	11,2 ↓	0,0	0,0
Обеспечение образовательных организаций материально-технической базой для внедрения цифровой образовательной среды	Е4	0,0	0,0	0,0	0,0	0,0	13,0





НАЦИОНАЛЬНЫЕ ПРОЕКТЫ, РЕАЛИЗУЕМЫЕ В ГОРОДСКОМ ОКРУГЕ ВОСКРЕСЕНСК В 2022-2024 ГОДАХ, МЛН. РУБ.

Наименование национального проекта	Код НП	План на 2021 год	Утвержденный бюджет на 2022 год	Удельный вес, %	Изменение 2022 года к 2021	Утвержденный бюджет на 2023 год	Утвержденный бюджет на 2024 год
Обновление и техническое обслуживание (ремонт) средств (программного обеспечения и оборудования), приобретенных в рамках субсидии на обеспечение образовательных организаций материально-технической базой для внедрения цифровой образовательной среды в рамках федерального проекта "Цифровая образовательная среда" национального проекта "Образование"	E4	0,0	0,0	0,0	0,0	0,0	2,0
Обновление и техническое обслуживание (ремонт) средств (программного обеспечения и оборудования), приобретенных в рамках предоставленной субсидии на государственную поддержку образовательных организаций в целях оснащения (обновления) их компьютерным, мультимедийным, презентационным оборудованием и программным обеспечением в рамках эксперимента по модернизации начального общего, основного общего и среднего общего образования	E4	0,0	3,8	0,7	3,8 ↑	0,0	0,0





НАЦИОНАЛЬНЫЕ ПРОЕКТЫ, РЕАЛИЗУЕМЫЕ В ГОРОДСКОМ ОКРУГЕ ВОСКРЕСЕНСК В 2022-2024 ГОДАХ, МЛН. РУБ.

Наименование национального проекта	Код НП	План на 2021 год	Утвержденный бюджет на 2022 год	Удельный вес, %	Изменение 2022 года к 2021	Утвержденный бюджет на 2023 год	Утвержденный бюджет на 2024 год
Оснащение планшетными компьютерами общеобразовательных организаций в Московской области	E4	0,0	0,0	0,0	0,0	1,1	0,0
Оснащение мультимедийными проекторами и экранами для мультимедийных проекторов общеобразовательных организаций в Московской области	E4	0,0	0,0	0,0	0,0	0,0	26,0
Установка, монтаж и настройка ip-камер, приобретенных в рамках предоставленной субсидии на государственную поддержку образовательных организаций в целях оснащения (обновления) их компьютерным, мультимедийным, презентационным оборудованием и программным обеспечением в рамках эксперимента по модернизации начального общего, основного общего и среднего общего образования	E4	0,0	1,1	0,2	1,1 ↑	0,0	0,0





НАЦИОНАЛЬНЫЕ ПРОЕКТЫ, РЕАЛИЗУЕМЫЕ В ГОРОДСКОМ ОКРУГЕ ВОСКРЕСЕНСК В 2022-2024 ГОДАХ, МЛН. РУБ.

Наименование национального проекта	Код НП	План на 2021 год	Утвержденный бюджет на 2022 год	Удельный вес, %	Изменение 2022 года к 2021	Утвержденный бюджет на 2023 год	Утвержденный бюджет на 2024 год
Жилье и городская среда	F	94,3	194,4	36,2	94,9 ↑	25,5	49,9
Реализация программ формирования современной городской среды в части достижения основного результата по благоустройству общественных территорий (благоустройство зон для досуга и отдыха населения в парках культуры и отдыха)	F2	0,0	60,0	11,2	60,0 ↑	0,0	0,0
Реализация программ формирования современной городской среды в части благоустройства общественных территорий	F2	54,4	0,0	0,0	54,4 ↓	0,0	49,9
Реализация программ формирования современной городской среды в части достижения основного результата по благоустройству общественных территорий	F2	0,0	119,5	22,2	119,5 ↑	0,0	0,0

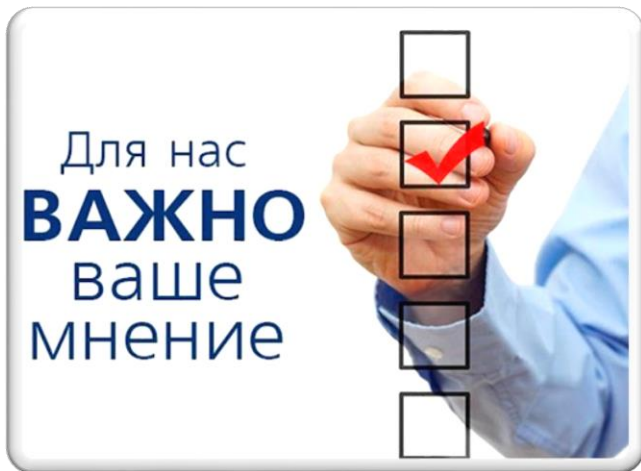




НАЦИОНАЛЬНЫЕ ПРОЕКТЫ, РЕАЛИЗУЕМЫЕ В ГОРОДСКОМ ОКРУГЕ ВОСКРЕСЕНСК В 2022-2024 ГОДАХ, МЛН. РУБ.

Наименование национального проекта	Код НП	План на 2021 год	Утвержденный бюджет на 2022 год	Удельный вес, %	Изменение 2022 года к 2021	Утвержденный бюджет на 2023 год	Утвержденный бюджет на 2024 год
Обустройство и установка детских игровых площадок на территории муниципальных образований Московской области	F2	29,9	0,0	0,0	29,9 ↓	0,00	0,00
Ремонт дворовых территорий	F2	10,0	14,9	2,8	4,9 ↑	25,5	0,00
Демография	P	8,0	275,8	51,3	267,8 ↑	260,4	0,0
Капитальные вложения в муниципальные объекты физической культуры и спорта	P5	8,0	273,8	51,0	265,8 ↑	260,4	0,0
Подготовка основания, приобретение и установка плоскостных спортивных сооружений в муниципальных образованиях Московской области	P5	0,0	2,0	0,3	2,0 ↑	0,0	0,0





Итоги общественного обсуждения бюджетных вопросов в 4 квартале 2021 года

В период с 30 ноября 00-00 часов по 07 декабря 17-00 текущего года Финансовым управлением Администрации городского округа Воскресенск Московской области в целях изучения мнения граждан по бюджетным вопросам было инициировано общественное обсуждение (опрос) бюджетных вопросов.

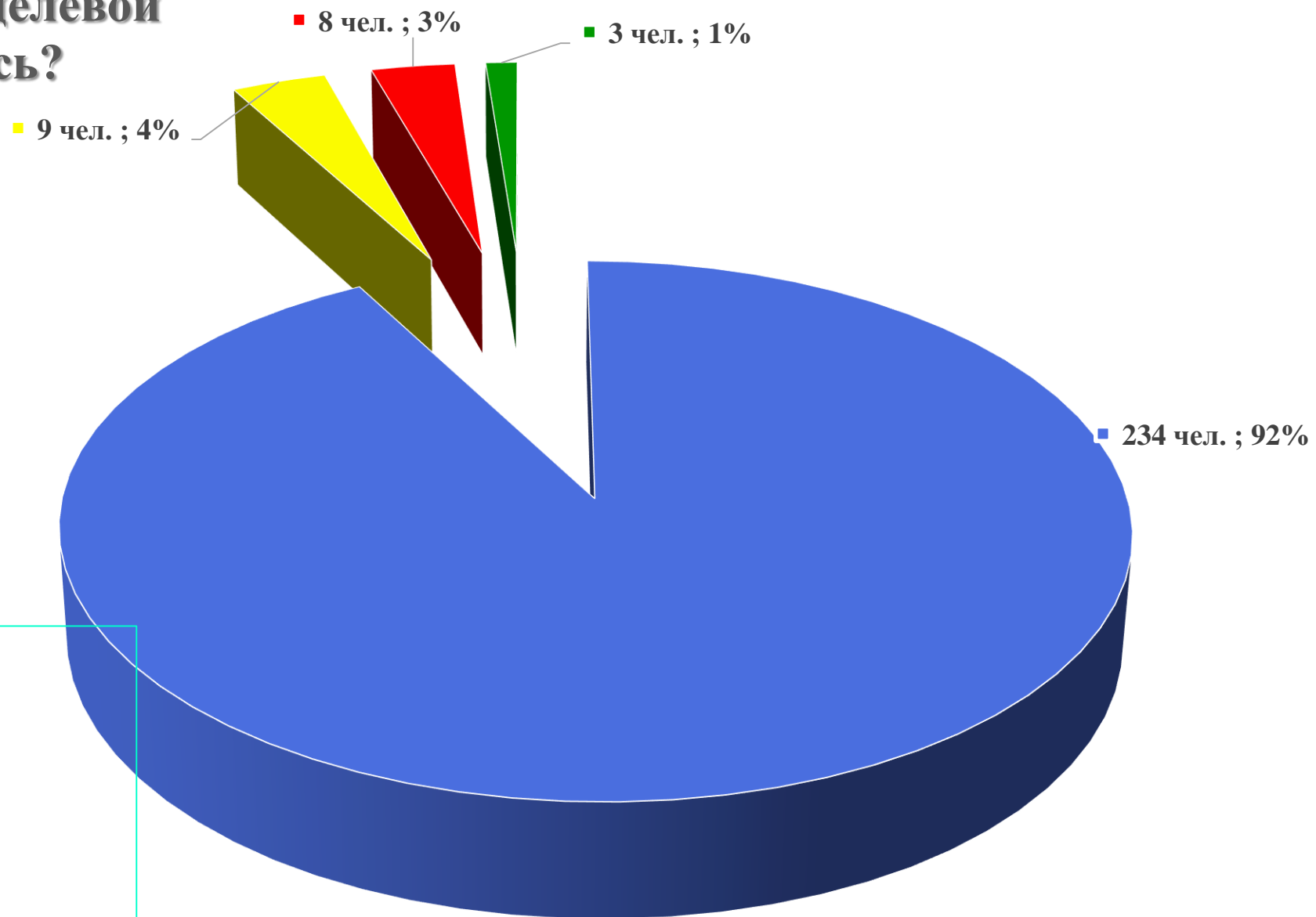
В опросе приняли участие 254 человека, что выявило заинтересованность граждан в бюджетных вопросах.

Результаты опроса позволяют разместить «Бюджет для граждан» с наиболее полным отражением интересующих граждан вопросов. Это в свою очередь исполняет главную цель проведения общественных обсуждений - совершенствование открытости (прозрачности) бюджета городского округа Воскресенск Московской области.

Итоговый протокол размещен на официальном сайте органа местного самоуправления в разделе, предназначенном для публикации информации о бюджетных данных городского округа Воскресенск Московской области для широкого круга заинтересованных лиц (<https://vos-mo.ru/regulatory/63936/>).

Благодарим всех принявших участие.

Представителем какой целевой группы Вы являетесь?



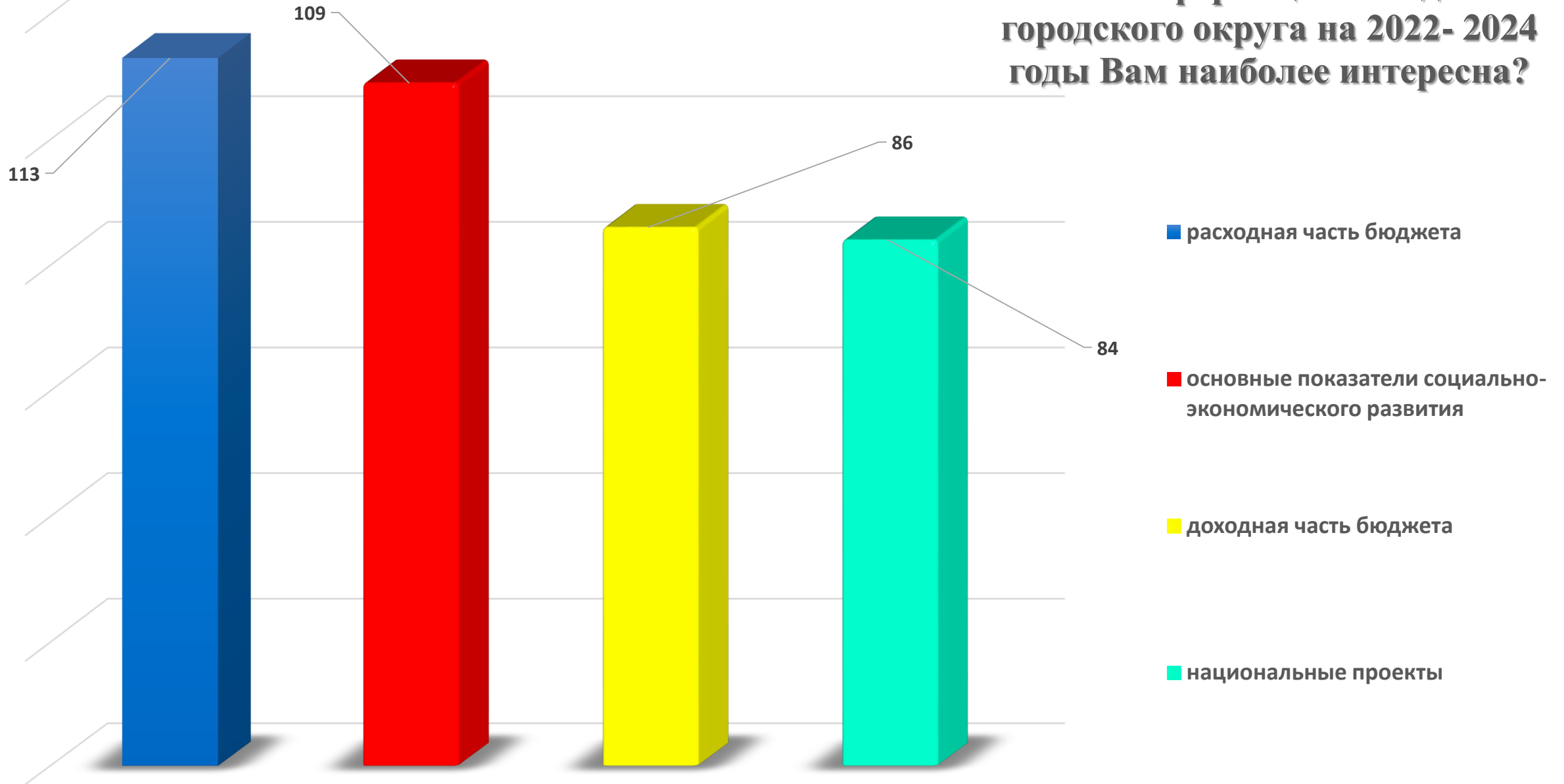
■ работающие граждане

■ студенты

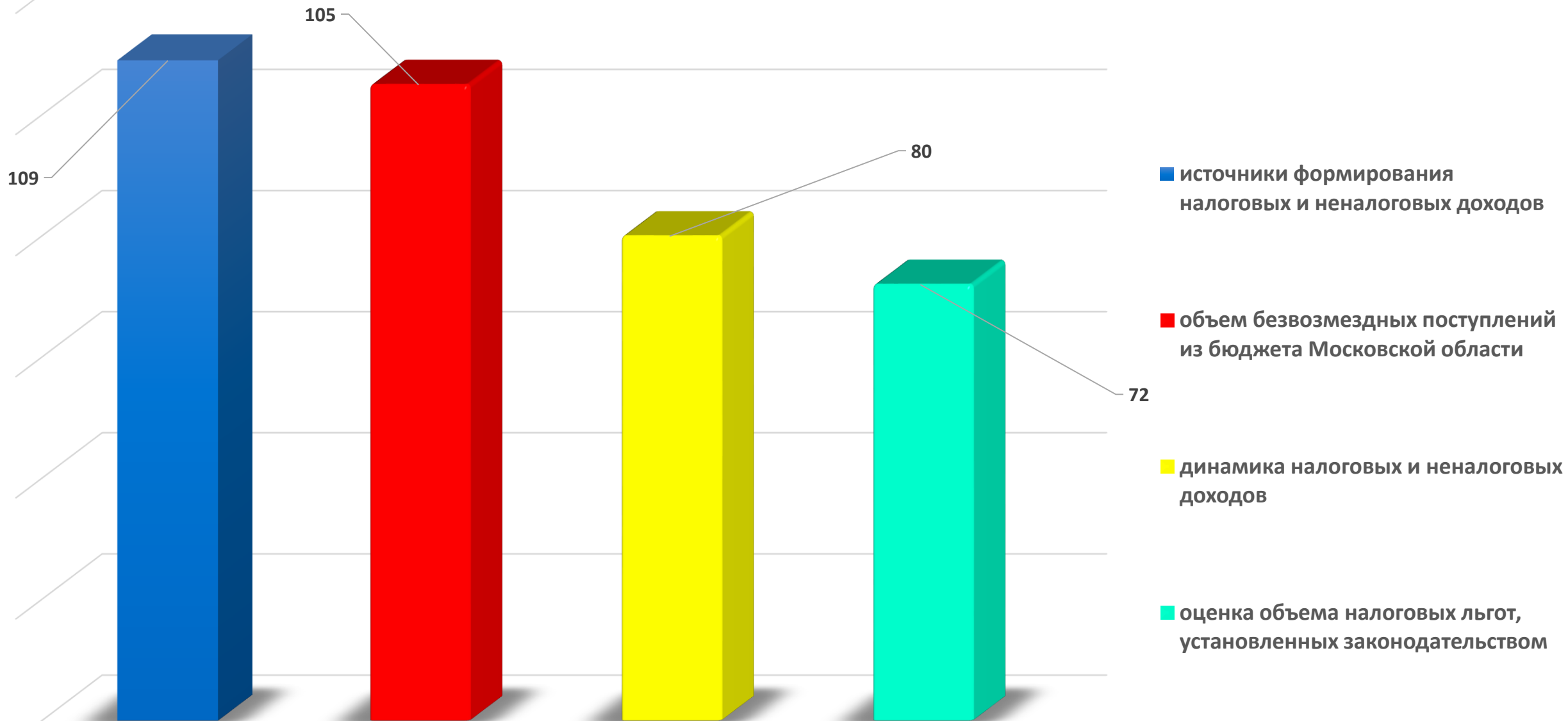
■ пенсионеры

■ безработные граждане

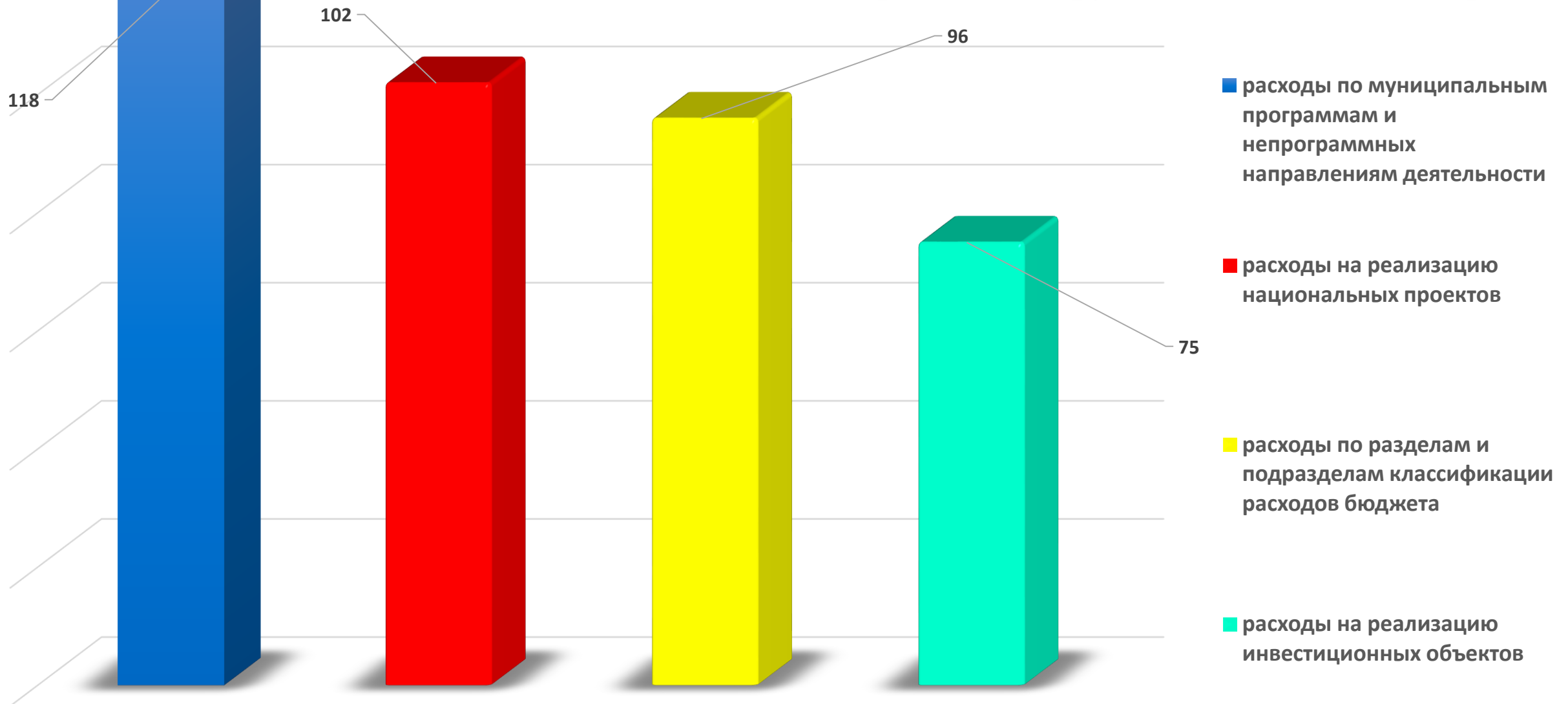
Какая информация о бюджете городского округа на 2022- 2024 годы Вам наиболее интересна?



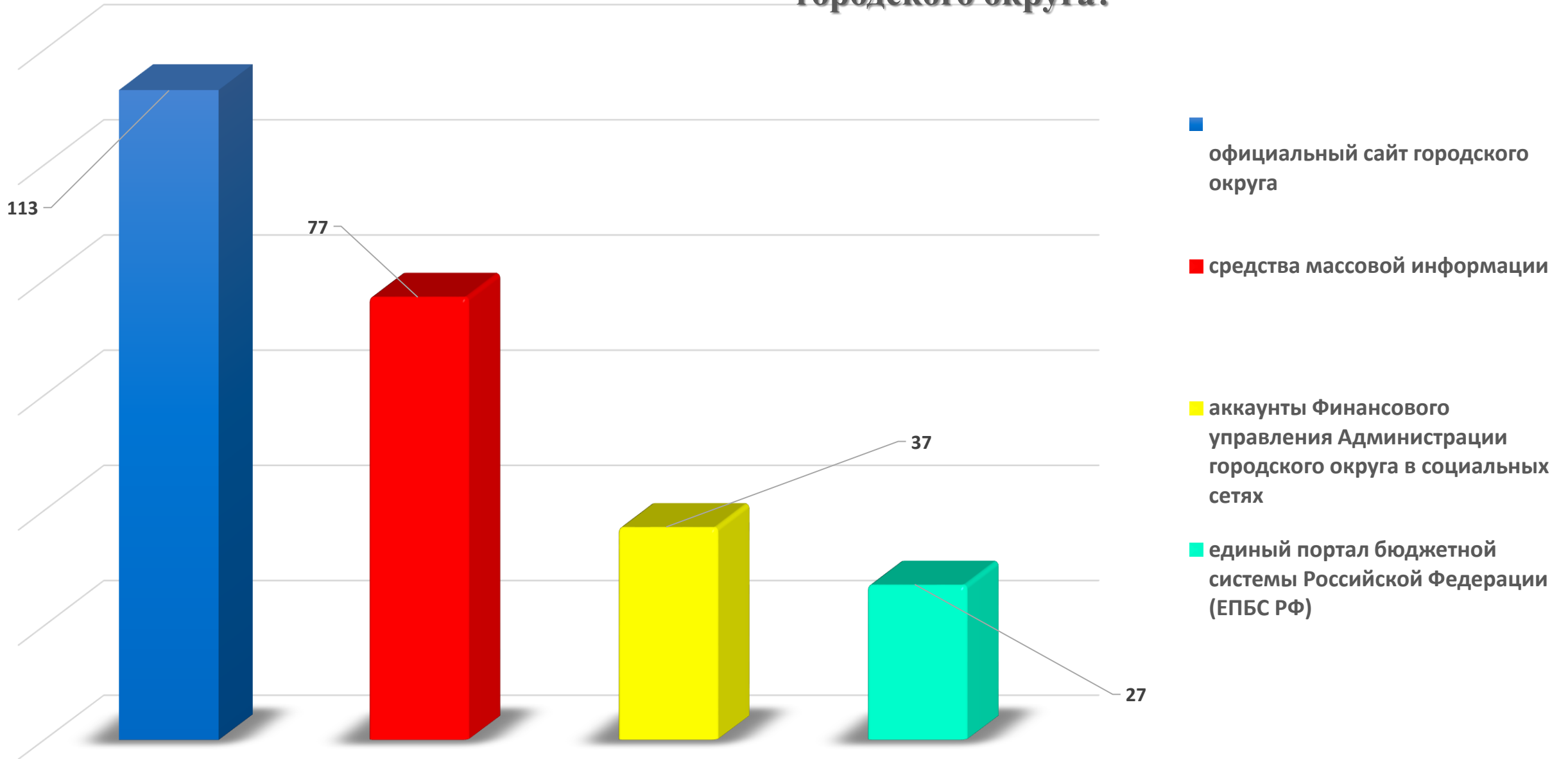
Какая информация о доходах городского округа Вам наиболее интересна?



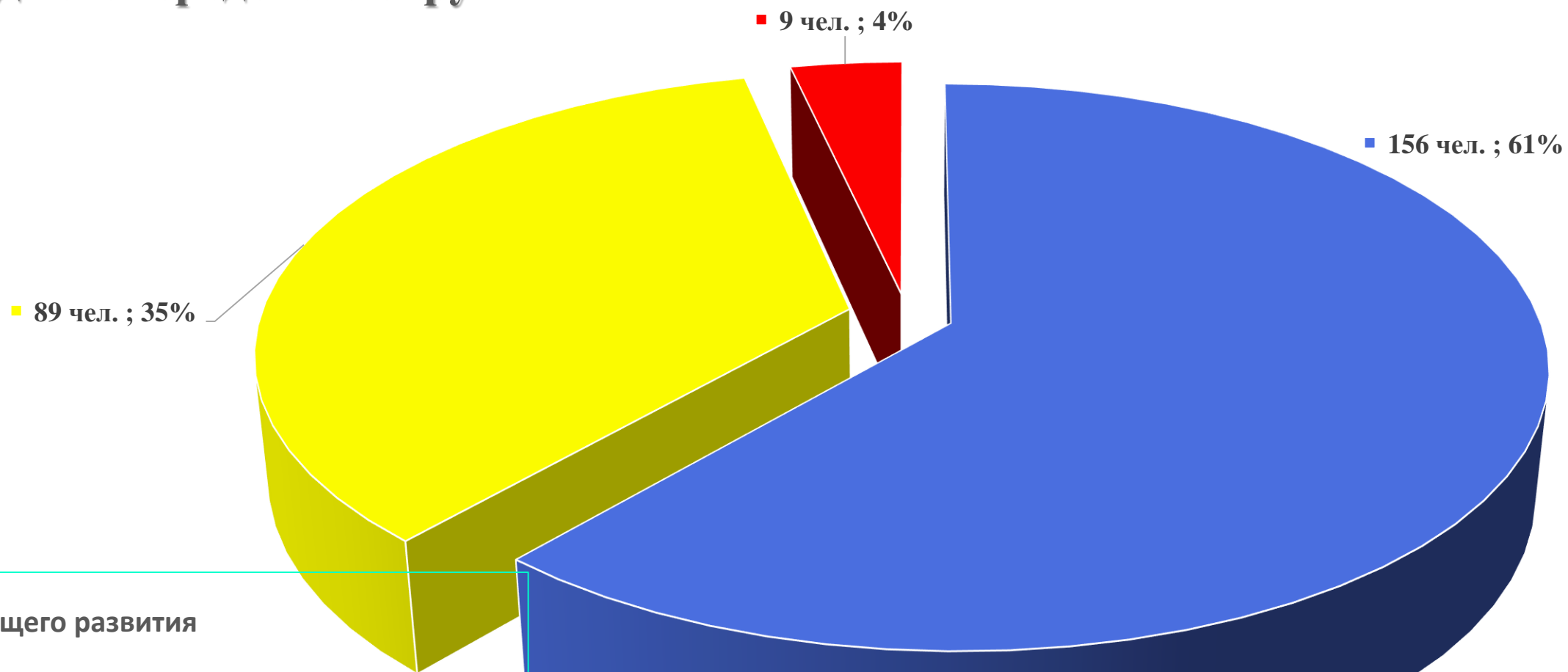
Какая информация о расходах городского округа Вам наиболее интересна?



Какими источниками Вы пользуетесь для получения информации о бюджете городского округа?



В каких целях Вы изучаете информацию о бюджете городского округа?



■ для общего развития

■ для профессиональной деятельности

■ в учебных целях

ДЕФИЦИТ БЮДЖЕТА ГОРОДСКОГО ОКРУГА ВОСКРЕСЕНСК

2022 году -138,0 тыс. рублей

2023 году - 147,0 тыс. рублей

2024 году -0,0 тыс. рублей



**СВЕДЕНИЯ ОБ ОБЪЕМЕ И СТРУКТУРЕ МУНИЦИПАЛЬНОГО ДОЛГА ГОРОДСКОГО
ОКРУГА ВОСКРЕСЕНСК МОСКОВСКОЙ ОБЛАСТИ,
А ТАКЖЕ РАСХОДЫ НА ЕГО ОБСЛУЖИВАНИЕ В МЛН. РУБ.**

Наименование показателя	на 01.01.2021	на 01.01.2022 (ожидаемый)	Прогноз			Расходы на обслуживание муниципального долга (Справочно)			
			на 01.01.2023	на 01.01.2024	на 01.01.2025	2021	2022	2023	2024
Муниципальный внутренний долг- всего	0,0	312,0	338,9	441,5	435,0				
в том числе									
Муниципальные ценные бумаги	0,0	0,0	0,0	0,0	0,0				
Бюджетные кредиты	0,0	0,0	0,0	0,0	0,0				
Кредиты коммерческих банков и иных кредитных организаций	0,0	150,0	288,0	435,0	435,0	10,0	15,0	15,0	15,0
Муниципальные гарантии	0,0	162,0	50,9	6,5	0,0				
Иные долговые обязательства	0,0	0,0	0,0	0,0	0,0				

КОНТАКТНАЯ ИНФОРМАЦИЯ



**БОНДАРЕВА ЕЛЕНА
АЛЕКСАНДРОВНА**

Начальник управления

Телефон 8 496 441 15 66

Личный прием:

последняя среда месяца

с 15-00 до 17-00 часов



**АНДРОСОВА ОЛЬГА
ЮРЬЕВНА**

Заместитель начальника управления

Телефон 8 496 442 14 25



**УВАРОВА ЕЛЕНА
БОРИСОВНА**

Заместитель начальника управления -
начальник отдела главного
распорядителя бюджетных средств

Телефон 8 496 442 41 32




ГРАФИК РАБОТЫ:

понедельник-четверг

с 8-30 до 17-30

пятница, с 8-30 до 16-15,

обеденный перерыв

с 13-00 до 13-45





СПАСИБО

 VOSK_FO@MOSREG.RU

 **INSTAGRAM:** [HTTPS://INSTAGRAMM.COM/FINANCY_VOS_MO](https://instagram.com/financy_vos_mo)

FACEBOOK: [HTTPS://WWW.FACEBOOK.COM/GROUPS//594136748102744/](https://www.facebook.com/groups//594136748102744/)

[АДРЕС: 140200, МОСКОВСКОЙ ОБЛАСТИ, Г. ВОСКРЕСЕНСК, ПЛ. ЛЕНИНА Д.3](#)